

Министерство образования Ульяновской области

**Областное государственное автономное учреждение
«Центр информационных технологий»**



центр информационных технологий

**Результаты
единого государственного экзамена в
Ульяновской области в 2013 году**

Ульяновск
2013

Результаты единого государственного экзамена в Ульяновской области в 2013 году. – Ульяновск: Областное государственное автономное учреждение «Центр информационных технологий», 2013. - с.

Подготовка информационно-аналитического материала: В.Н.Савченко

Подготовка статистического материала: А.Е.Бабкин

Редактирование материалов: Н.А.Сергушина

Издание сборника: В.Н.Савченко, А.В.Никифоров

В информационно-статистическом сборнике представлены результаты единого государственного экзамена (далее – ЕГЭ) в основные сроки проведения экзаменов (в мае-июне на этапе государственной (итоговой) аттестации) и дополнительные сроки (в июле на этапе вступительных испытаний в учреждения среднего профессионального и высшего профессионального образования) в Ульяновской области в 2013 году.

Данный сборник является продолжением серии статистических и аналитических материалов по результатам ЕГЭ, выпущенных с 2004 года.

Материалы сборника включают характеристику особенностей проведения ЕГЭ и анализ результатов ЕГЭ по общеобразовательным предметам в Ульяновской области, содержат статистические данные о результатах ЕГЭ в 2013 году, сравнительный анализ результатов ЕГЭ в 2013 году с аналогичными результатами ЕГЭ в предыдущие годы проведения по общеобразовательным предметам в целом, рейтинговый анализ результатов экзаменов в разрезе муниципальных образований и образовательных учреждений.

Сборник предназначен для широкого круга лиц: представителей органов управления образованием всех уровней, специалистов повышения квалификации педагогических и руководящих работников образования, муниципальных методических служб, руководителей и работников образовательных учреждений общего образования, начального профессионального, среднего профессионального и высшего профессионального образования, авторов образовательных программ элективных курсов и разработчиков учебных материалов, специалистов, занимающихся проблемами качества образования.

Материалы сборника могут быть использованы для независимой оценки результатов деятельности территориальных образовательных систем и образовательных учреждений.

Оглавление

Введение. Особенности условий организации и проведения ЕГЭ. Характеристика основных подходов к анализу результатов ЕГЭ по общеобразовательным предметам на территории Ульяновской области в 2013 году.....	4
I. Основные результаты участников ЕГЭ Ульяновской области на этапе организации и проведения государственной (итоговой) аттестации (май-июнь 2013 года)	9
I.1. Анализ итогов организации и проведения ЕГЭ с позиции изучения образовательных интересов участников ЕГЭ.....	9
I.2. Анализ освоения участниками ЕГЭ основных общеобразовательных программ среднего (полного) общего образования.....	10
I.3. Анализ эффективности муниципальных образовательных систем и результативности организации участия выпускников муниципальных общеобразовательных учреждений в ЕГЭ.....	12
I.4. Анализ качественных показателей результатов ЕГЭ.....	15
I.5. Общеобразовательные учреждения с лучшими результатами ЕГЭ и общеобразовательные учреждения с худшими результатами ЕГЭ	18
I.6. Анализ итогов завершения обучения по образовательным программам среднего (полного) общего образования.....	23
I.7. Основные итоги деятельности регионального центра обработки информации.....	25
I.8. Основные итоги по проведению контрольных мероприятий за исполнением действующего законодательства Российской Федерации в период организации и проведения ЕГЭ	28
I.9. Предложения по совершенствованию региональной модели организации и проведения ЕГЭ в 2014 году.....	29
II. Статистические сведения об итогах организации и проведения ЕГЭ на территории Ульяновской области в 2013 году (май-июнь)	31
III. Общая статистика по результатам организации и проведения ЕГЭ в дополнительные сроки 2013 года	32

Введение. Особенности условий организации и проведения ЕГЭ. Характеристика основных подходов к анализу результатов ЕГЭ по общеобразовательным предметам на территории Ульяновской области в 2013 году

ЕГЭ представляет собой форму объективной оценки общеобразовательной подготовки граждан, позволяющей определить уровень их готовности к продолжению обучения по программам среднего профессионального и высшего профессионального образования, и является одним из основных механизмов достижения стратегических целей модернизации российского образования в целом и регионального образования в частности.

2013 год стал юбилейным годом проведения ЕГЭ в штатном режиме (5 лет с 2009 года, которые позволили получить внешнюю, независимую, максимально объективную оценку учебных достижений выпускников 11 (12) классов). ЕГЭ позволил сформировать основу для сопоставления результатов обучения в разных муниципальных образованиях и образовательных учреждениях, предоставил возможность для анализа результатов одного и того же образовательного учреждения и (или) муниципального образования в динамике.

Таким образом, ЕГЭ стал базовым элементом формирующейся региональной системы оценки качества образования.

Результаты ЕГЭ являются практически единственной информацией, непосредственно представляющей собой независимую оценку качества знаний выпускников и опосредованно – оценку качества педагогической деятельности учителей и образовательной деятельности образовательного учреждения.

ЕГЭ на территории Ульяновской области **является одной из составляющих создаваемой региональной системы оценки качества образования** (далее – **РСОКО**). Результаты ЕГЭ позволяют дать оценку деятельности системы образования, особенностям организации образовательного процесса, качеству предоставляемой образовательной услуги, что крайне важно для планирования шага развития.

Таким образом, результаты ЕГЭ - это материал для анализа, который может и должен быть использован для управления образовательными системами и образовательными учреждениями для выбора пути достижения нового качества образования.

Особенностью данного информационно-статистического сборника является то, что в нём представлен подход к оценке деятельности муниципальных образовательных систем и образовательных учреждений на основе результатов ЕГЭ.

Авторы построили данный сборник следующим образом.

Во введении характеризуются особенности условий организации и проведения ЕГЭ и определяются основные подходы к анализу результатов ЕГЭ на территории Ульяновской области в 2013 году.

В первой части анализируются итоги проведения ЕГЭ как основной формы государственной (итоговой) аттестации выпускников 11 (12) классов

общеобразовательных учреждений. В данной части сборника подводятся общие итоги этапу подготовки и проведения ЕГЭ и формулируются выводы для разработки Комплексного плана мероприятий по подготовке и проведению ГИА на территории Ульяновской области в 2014 году и предложения по совершенствованию региональной модели проведения ЕГЭ.

Основная часть сборника представляет статистические данные о результатах ЕГЭ по региону в целом, в разрезе по общеобразовательным предметам, учреждениям образования, территориям (муниципальным образованиям), основным итогам деятельности предметных комиссий – подкомиссий Государственной экзаменационной комиссии Ульяновской области.

ЕГЭ в 2013 году на территории Ульяновской области было **организован и проведен** в соответствии с действующим законодательством в сфере образования Российской Федерации и согласно:

- **Положению о формах и порядке проведения государственной (итоговой) аттестации обучающихся, освоивших основные общеобразовательные программы среднего (полного) общего образования, утверждённому приказом Министерства образования и науки Российской Федерации от 28.11.2008 № 362** (в редакции приказа от 19.12.2011 № 2854),

- **Порядку проведения единого государственного экзамена, утверждённому приказом Министерства образования и науки Российской Федерации от 11.10.2011 № 2451**, а также на основании Методических рекомендаций, утверждённых Федеральной службой по надзору и контролю в сфере образования и науки.

Порядок проведения ЕГЭ на территории области также регламентировался нормативными правовыми документами регионального уровня, в числе которых распоряжение Правительства Ульяновской области о проведении ЕГЭ от 07.11.2012 № 539-пр, 17 распоряжений Министерства образования, 11 приказов регионального центра обработки информации, 7 положений, 12 информационно-методических писем.

Организация и проведение ЕГЭ в 2013 году позволили продолжить работу по совершенствованию региональной **системы подготовки, организации и проведения независимых (объективных) форм оценки знаний обучающихся, освоивших образовательные программы среднего (полного) общего образования.**

Региональной **системообразующей составляющей ГИА** явился **Комплексный план-график подготовки, организации и проведения государственной (итоговой) аттестации, включая ЕГЭ, утверждённый распоряжением Министерства образования Ульяновской области от 14.08.2012 № 2919-р.**

Данная **система включает в себя:**

- **создание банка документов регионального уровня, регламентирующих проведение ЕГЭ;**

- **обеспечение организационно-управленческого механизма по информированию участников образовательного процесса и населения о ходе подготовки, проведения и результатах ЕГЭ;**

- создание организационно-территориальной схемы проведения ЕГЭ;
- развитие системы оценки образовательной деятельности по конечным результатам;
 - решение вопросов, связанных с определением путей дальнейшего жизнеустройства выпускников, завершивших обучение без аттестата;
 - создание условий для обеспечения открытости и соответствия процедуры проведения ЕГЭ действующему законодательству на основе обеспечения интеграции ведомственного и общественного контроля;
 - обеспечение соблюдения единых требований и разрешения спорных вопросов, защиты прав участников ЕГЭ;
 - развитие информационно-технологического обеспечения ЕГЭ;
 - создание условий для обеспечения информационной безопасности регионального порядка проведения ЕГЭ.

Период проведения ЕГЭ определялся единым региональным расписанием, утверждённым распоряжением Министерства образования от 13.03.2013 № 845-р, и включал в себя досрочный, основной и дополнительный этапы.

Досрочный этап проведения ЕГЭ состоялся в период с 20 апреля по 06 мая, в нем принимали участие 2 выпускницы МБОУ СОШ № 76 и МБОУ многопрофильный лицей № 11 г.Ульяновска, члены сборной команды России – участницы международных соревнований по гребле на байдарках.

Основной этап ЕГЭ охватывал период с 27 мая по 19 июня, дополнительный этап, который ограничивается только проведением ЕГЭ в период вступительных испытаний и приёма в учреждения высшего профессионального и среднего профессионального образования, - с 08 по 15 июля.

Период организации и проведения ЕГЭ в 2013 году на территории области характеризуется тенденцией стабилизации общей численности выпускников общеобразовательных учреждений (далее – Тенденция):

Год проведения ЕГЭ	Кол-во выпускников 11 классов
2009	8642
2010	6884
Динамика	- 1758 (- 22,9%)
2011	6670
2012	5996
2013	5950
Динамика	- 46 (- 0,8%)

Данная Тенденция оказала стабилизирующее влияние и на общую численность участников ЕГЭ в 2013 году:

Форма ГИА	Количество участников			
	2013 год	2012 год	2011 год	2010 год
ЕГЭ	7286	7179	8247	9456
Динамика	+ 107	- 1068	- 1209	

Коллегиальным органом, обеспечивающим решение вопросов по организации и проведению ЕГЭ, является Государственная экзаменационная комиссия Ульяновской области в составе 28 представителей исполнительных органов государственной власти, органов местного самоуправления, органов управления образованием и образовательных учреждений высшего профессионального, начального профессионального, среднего профессионального и общего образования (далее – ГЭК), утверждённая распоряжением Министерства образования от 15.11.2012 № 4156-р.

Все спорные вопросы по проведению ЕГЭ рассматривала единая конфликтная комиссия Ульяновской области, персональный состав которой (93 чел.) был утверждён распоряжением Министерства образования от 20.12.2012 № 4634-р.

Проверка и экспертиза развёрнутых ответов участников ЕГЭ осуществлялась членами региональных предметных комиссий (единых и для ЕГЭ, и для ГИА-9) (распоряжение Министерства образования от 11.12.2012 № 4490-р) в составе 472 экспертов, в обязательном порядке прошедших обучение по специальным программам.

Организационно-территориальная схема проведения ЕГЭ объединяла: 65 пунктов проведения ЕГЭ (далее – ППЭ), 91 руководителя ППЭ, 2763 организатора ЕГЭ в ППЭ, 173 уполномоченных представителей Государственной экзаменационной комиссии, 472 члена предметных комиссий по проверке развёрнутых ответов участников ЕГЭ по общеобразовательным предметам, 93 члена конфликтных комиссий, 15 специалистов регионального центра обработки информации (далее – РЦОИ).

Общественный контроль исполнения порядка проведения ЕГЭ на территории Ульяновской области обеспечивался 295 общественными наблюдателями из числа представителей органов исполнительной государственной власти, органов местного самоуправления, родительской общественности, представителей партий и общественных организаций.

Таким образом, общее число работников, участвующих в организации и проведении ЕГЭ в 2013 году, составило 3902 чел.

Оптимизация региональной организационно-управленческой модели проведения всех форм ГИА способствовала:

- сокращению численности привлекаемых работников по сравнению с 2012 годом (4348 чел.) на 10,26%;

- уменьшению сети ППЭ на 10,77% (в 2012 году - 72 ППЭ);
- повышению уровня квалификации работников, участвующих в организации и проведении.

Вместе с тем, в целях **обеспечения межведомственного взаимодействия** исполнительных органов государственной власти Ульяновской области, органов местного самоуправления муниципальных образований области, образовательных учреждений в решении вопросов организации и проведения ЕГЭ, функционирования единого информационного пространства, совершенствования механизма проведения ЕГЭ в 2013 году впервые в практике регионального образования был **создан Координационный совет – коллегиальный консультационно-совещательный орган** по вопросам обсуждения и выработке предложений по вопросам организации и проведения всех форм ГИА.

За отчётный период с 12 октября 2012 года (распоряжение Министерства образования № 3720-р) **состоялось 5 заседаний Координационного совета, итогом работы которого стала подготовка предложений и рекомендаций:**

- о совершенствовании механизма обеспечения и проведения ГИА, в том числе в независимых формах (ЕГЭ, ГИА-9);
- о нормативном правовом регулировании вопросов ЕГЭ;
- о совершенствовании механизмов организационного, ресурсного, технологического и финансового обеспечения мероприятий по ЕГЭ.

I. Основные результаты участников ЕГЭ Ульяновской области на этапе организации и проведения государственной (итоговой) аттестации (май-июнь 2013 года)

I.1. Анализ итогов организации и проведения ЕГЭ с позиции изучения образовательных интересов участников ЕГЭ

Одним из показателей результативности и эффективности создаваемой РСОКО являются результаты ЕГЭ, которые в значительной степени предопределяются образовательными интересами выпускников.

Анализ региональной базы участников ЕГЭ 2013 года показал, что наибольшее число участников традиционно сдавало ЕГЭ по русскому языку и математике (почти 98,24% и 95,74% соответственно).

Распределение участников по общеобразовательным предметам позволило выстроить рейтинг общеобразовательных предметов и образовательных интересов выпускников и абитуриентов области. При этом распределение образовательных интересов участников ЕГЭ к сдаче предметов по выбору полностью соответствует общероссийским тенденциям последних лет:

Рейтинговое место	Наименование ЕГЭ	Количество участников (чел.)		Доля от общего числа участников, зарегистрированных в РБД (%)	
		2012	2013	2012	2013
1	Русский язык	7096	6363	98,79	98,24
2	Математика	6798	6201	94,64	95,74
3	Обществознание	4910	4402	68,36	67,96
4	Физика	2276	1848	31,69	28,53
5	Биология	1968	1656	27,40	25,57
6	История	1966	1528	27,37	23,59
7	Химия	874	698	11,98	10,78
8	Информатика и ИКТ	668	458	9,30	7,07
9	Английский язык	591	494	8,23	7,63
10	Литература	500	252	6,96	3,89
11	География	282	79	3,93	1,22
12	Немецкий язык	47	36	0,65	0,56
13	Французский язык	2	4	0,02	0,06

Как и в прежние годы, самым популярным предметом продолжает оставаться обществознание. Однако третий год история по образовательной востребованности уступает место физике и биологии.

Наименее востребованными остаются география, литература, немецкий и французский языки.

Следует отметить, что в 2013 году (как и в 2012 году) продолжает оставаться сложной ситуация с информатикой, которая уступает место по

своей востребованности показателям 2011 года на 36,4 %; и катастрофическая - с французским языком - всего 4 участника, а в 2011 году их насчитывалось 16 чел..

Вместе с тем, сравнительные данные выбора профиля жизнеопределения участников ЕГЭ показывают, что среднее количество сдаваемых участниками ЕГЭ предметов составило 3,7 (по категории участников из числа выпускников общеобразовательных учреждений – 3,86), что на 0,2 выше аналогичного показателя в 2012 году и подтверждает факт увеличения числа профильных предметов по выбору участников ЕГЭ с одного до 2,3.

1.2. Анализ освоения участниками ЕГЭ основных общеобразовательных программ среднего (полного) общего образования

С образовательными приоритетами напрямую связан рейтинг освоения выпускниками общеобразовательных учреждений основных общеобразовательных программ среднего (полного) общего образования.

При этом показателем успеваемости выпускников общеобразовательных учреждений выступают данные о доле участников, справившихся с экзаменационными заданиями, т.е. преодолевших минимальный балл, установленный Рособранзором, показателем качества образования – средний тестовый балл по общеобразовательному предмету.

Приведённая рейтинговая таблица показывает уровень освоения выпускниками общеобразовательных учреждений государственного образовательного стандарта, т.е. успеваемость участников ЕГЭ Ульяновской области по сведениям РИС основного дня сдачи экзаменов в основные сроки ЕГЭ :

№ п/п	Наименование общеобразовательного предмета	«Минимальный порог» (балл)	Доля участников, не преодолевших «мин. порог» (%)		Доля участников, справившихся с заданиями (%)		Динамика результативности ЕГЭ (%)
			2013	2012	2013	2012	
1.	Русский язык	36	0,63	0,76	99,37	99,24	+ 0,13
2.	Математика	24	2,11	1,62	97,89	98,38	- 0,49
3.	Физика	36	7	12,35	93	87,65	+ 5,35
4.	Химия	36	6,08	7,87	93,92	92,13	+ 1,79
5.	Информатика и ИКТ	40	6,62	8,33	93,38	91,67	+ 1,71
6.	Биология	36	6,82	7,25	93,18	92,75	+ 0,43
7.	История	32	7,07	8,03	92,93	91,97	+ 0,96
8.	География	37	17,33	3,05	82,67	96,95	-14,28
9.	Английский язык	20	0,86	2,13	99,14	97,87	+ 1,27
10.	Немецкий язык	20	3,03	3,57	96,97	96,43	+ 0,54
11.	Французский язык	20	0	0	100	100	0
12.	Обществознание	39	3,43	4,68	96,57	95,32	+ 1,25
13.	Литература	32	0,97	0,83	99,03	99,17	- 0,14

Сравнительные данные таблицы свидетельствуют о том, что результаты ЕГЭ выпускников общеобразовательных учреждений школ области по 11 общеобразовательным предметам (кроме географии) выше аналогичных показателей 2012 года. Результаты ЕГЭ по французскому языку им соответствуют.

Вместе с тем сравнительный анализ результатов ЕГЭ 2013 года на этапе государственной (итоговой) аттестации в основные сроки с аналогичными результатами ЕГЭ за предыдущие годы, начиная с 2009 года, когда ЕГЭ стал основной формой ГИА, показывает, что результаты ЕГЭ 2013 года не являются самыми высокими и могут свидетельствовать о стабилизации уровня общеобразовательной подготовки выпускников общеобразовательных учреждений:

№ п/п	Наименование ЕГЭ	Доля участников, не справившихся с экзаменационными заданиями (%)				
		2009 год	2010 год	2011 год	2012 год	2013 год
1.	Информатика и ИКТ	7,7	5,2	8,0	8,33	6,62
2.	Биология	9,2	6,0	6,5	7,25	6,82
3.	История	7,1	9,0	6,4	8,03	7,07
4.	Русский язык	6,7	3,6	4,2	0,76	0,63
5.	Химия	10,9	6,8	7,8	7,87	6,08
6.	Английский язык	1,9	4,0	0,5	2,13	0,86
7.	Французский язык	0	0	0	0	0
8.	Немецкий язык	5,8	23,5	0	3,57	3,03
9.	Математика	3,0	5,4	5,1	1,62	2,11
10.	Обществознание	6,0	4,2	4,0	4,68	3,43
11.	Физика	6,9	7,3	5,7	12,35	7
12.	География	11,8	10,8	0,7	3,05	17,33
13.	Литература	5,9	11,2	9,8	0,83	0,97

При этом данные, представленные в таблице, подтверждают факт снижения успеваемости выпускников 11 (12) классов. Следует отметить, что выявленная региональная тенденция соответствует общероссийской тенденции ухудшения результатов участников ЕГЭ:

№ п/п	Наименование ЕГЭ	Доля участников, не справившихся с экзаменационными заданиями в основной день сдачи экзаменов									
		2009 год		2010 год		2011 год		2012 год		2013 год	
		Ул. обл	РФ	Ул. обл	РФ	Ул. обл	РФ	Ул. обл	РФ	Ул. обл	РФ
1.	Информатика	7,7	11,4	5,2	8,7	8,0	9,8	11,8	11,1	7,29	7,3
2.	Биология	9,2	8,0	6,0	6,2	6,5	7,8	8,5	8,2	6,98	6,4
3.	История	7,1	8,7	9,0	9,3	6,4	9,4	11,1	12,9	8,57	8,9
4.	Русский язык	6,7	5,7	3,6	3,7	4,2	4,1	4,2	3,1	2,00	2,2
5.	Химия	10,9	9,0	6,8	6,7	7,8	8,6	11,8	11,0	6,26	5,7
6.	Английский язык	1,9	5,2	4,0	5,4	0,5	3,1	4,2	3,3	1,15	1,4
7.	Французский язык	0	2,1	0	1,4	0	1,2	0	1,1	0	0,4
8.	Немецкий язык	5,8	10,1	23,5	24,0	0	6,6	9,1	3,4	3,13	2,6
9.	Математика	3,0	8,0	5,4	6,2	5,1	6,2	8,3	7,5	10,58	7,6
10.	Обществознание	6,0	5,3	4,2	3,9	4,0	3,9	6,3	5,9	4,30	4,4
11.	Физика	6,9	5,7	7,3	4,9	5,7	7,4	13,2	12,6	8,18	8,7
12.	География	11,8	10,2	10,8	6,3	0,7	8,0	4,4	8,3	16,00	12,0
13.	Литература	5,9	6,5	11,2	5,2	9,8	5,0	7,0	4,8	3,19	3,9

Вместе с тем результаты участников ЕГЭ Ульяновской области по 8 общеобразовательным предметам (61,54% от общего числа сдаваемых ЕГЭ) - информатике, истории, русскому языку, английскому языку, французскому языку, обществознанию, физике, литературе – выше средних общероссийских значений.

1.3. Анализ эффективности муниципальных образовательных систем и результативности организации участия выпускников муниципальных общеобразовательных учреждений и среднеспециальных образовательных учреждений и обучающихся и выпускников учреждений начального профессионального и среднего профессионального образования:

Участие муниципальных общеобразовательных учреждений в ЕГЭ по обязательным предметам позволяет дать оценку эффективности муниципальных образовательных систем и выстроить рейтинг муниципальных образований:

№ п/п	Наименование муниципального образования	Результаты участия в ЕГЭ по русскому языку							
		Справились с заданиями				Не справились с заданиями			
		2012 год		2013 год		2012 год		2013 год	
		Кол-во уч-ков	Доля от общего числа уч-ков	Кол-во уч-ков	Доля от общего числа уч-ков	Кол-во уч-ков	Доля от общего числа уч-ков	Кол-во уч-ков	Доля от общего числа уч-ков
1.	Кузоватовский	138	100%	152	100%	0	0%	0	0%
2.	Новомалыклинский	60	100%	79	100%	0	0%	0	0%
3.	Павловский	96	100%	92	100%	0	0%	0	0%
4.	Радищевский	67	100%	68	100%	0	0%	0	0%
5.	Старокулаткинский	79	100%	84	100%	0	0%	0	0%
6.	Новоульяновск	96	100%	70	100%	0	0%	0	0%
7.	Димитровград	542	99,82%	447	100%	1	0,18%	0	0%
8.	Карсунский	138	99,28%	148	100%	1	0,72%	0	0%
9.	Базарносызганский	83	98,81%	79	100%	1	1,19%	0	0%
10.	Николаевский	146	97,99%	134	100%	3	2,01%	0	0%
11.	Цильнинский	161	96,99%	136	100%	5	3,01%	0	0%
12.	Вешкаймский	99	96,12%	105	100%	4	3,88%	0	0%
13.	Ульяновский	208	99,05%	194	99,49%	2	0,95%	1	0,51%
14.	Сенгилеевский	102	100%	117	99,15%	0	0%	1	0,85%
15.	Сурский	105	100%	93	98,94%	0	0%	1	1,06%
16.	Старомайнский	107	99,07%	90	98,9%	1	0,93%	1	1,1%
17.	Ульяновск	2310	99,7%	2538	99,84%	7	0,3%	4	0,16%
18.	Новоспасский	115	99,14%	121	99,18%	1	0,86%	1	0,82%
19.	Барышский	259	97,74%	207	98,1%	6	2,26%	4	1,9%
20.	Чердаклинский	222	97,37%	179	98,9%	6	2,63%	2	1,1%
21.	Мелекесский	96	98,97%	85	97,7%	1	1,03%	2	2,3%
22.	Майнский	197	98,5%	162	97,59%	3	1,5%	4	2,41%
23.	Инзенский	212	100%	208	97,65%	0	0%	5	2,35%
24.	Тереньгульский	89	97,8%	96	90,57%	2	2,2%	10	9,43%
25.	ДПОиОПН МО УО	370	79,57%	233	82,62%	95	20,43%	49	17,38%
	Итого:	6097	97,77%	5917	98,58%	139	2,23%	85	1,42%

Данные таблицы показывают, что выпускники общеобразовательных учреждений Кузоватовского, Новомалыклинского, Павловского, Радищевского, Старокулаткинского, Карсунского, Базарносызганского, Николаевского, Вешкаймского, Цильнинского районов, г.Димитровграда и г.Новоульяновска в полном составе в полном объеме выполнили задания ЕГЭ по русскому языку.

При этом коэффициент улучшения результатов ЕГЭ по русскому языку выпускников ОУ Карсунского, Базарносызганского, Цильнинского районов и г.Новоульяновска по сравнению с 2012 годом составляет от 0,72% (в ОУ Карсунского района) до 3,01% (в ОУ Цильнинского района).

Сравнительные данные таблицы также свидетельствуют о повышении результативности участия в ЕГЭ по русскому языку выпускников ОУ Ульяновского, Николаевского, Вешкаймского, Новоспасского, Барышского, Чердаклинского районов и г.Ульяновска.

Вместе с тем, результаты выпускников ОУ Сенгилеевского, Сурского, Старомайнского, Мелекесского, Майнского, Инзенского, Тереньгульского районов по сравнению с 2012 годом стали хуже.

Наибольшее число участников, не справившихся с заданиями ЕГЭ по русскому языку, обучалось в учреждениях начального и среднего профессионального образования (17,38%) и школах Тереньгульского (9,43%) и Майнского (2,41%) районов.

№ п/п	Наименование муниципального образования	Результаты участия в ЕГЭ по математике							
		Справились с заданиями				Не справились с заданиями			
		2012 год		2013 год		2012 год		2013 год	
		Кол-во уч-ков	Доля от общего числа уч-ков	Кол-во уч-ков	Доля от общего числа уч-ков	Кол-во уч-ков	Доля от общего числа уч-ков	Кол-во уч-ков	Доля от общего числа уч-ков
1.	Кузоватовский	138	100%	152	100%	0	0%	0	0%
2.	Новомалыклинский	60	100%	79	100%	0	0%	0	0%
3.	Радищевский	67	100%	68	100%	0	0%	0	0%
4.	Старокулаткинский	77	100%	83	100%	0	0%	0	0%
5.	Димитровград	540	99,82%	446	100%	1	0,18%	0	0%
6.	Базарносызганский	83	98,81%	79	100%	1	1,19%	0	0%
7.	Старомайнский	106	98,15%	91	100%	2	1,85%	0	0%
8.	Николаевский	146	97,99%	134	100%	3	2,01%	0	0%
9.	Вешкаймский	100	97,09%	104	99,05%	3	2,91%	1	0,95%
10.	Павловский	96	100%	91	98,91%	0	0%	1	1,09%
11.	Чердаклинский	222	97,37%	179	98,9%	6	2,63%	2	1,1%
12.	Майнский	195	97,5%	164	98,8%	5	2,5%	2	1,2%
13.	Новоспасский	113	97,41%	120	98,36%	3	2,59%	2	1,64%
14.	Барышский	258	97,73%	207	98,1%	6	2,27%	4	1,9%
15.	Карсунский	138	99,28%	145	97,97%	1	0,72%	3	2,03%
16.	Ульяновский	208	99,52%	190	97,94%	1	0,48%	4	2,06%
17.	Сурский	105	100%	92	97,87%	0	0%	2	2,13%
18.	Цильнинский	161	97,58%	133	97,79%	4	2,42%	3	2,21%
19.	Мелекесский	93	95,88%	85	97,7%	4	4,12%	2	2,3%
20.	Инзенский	211	100%	208	97,65%	0	0%	5	2,35%
21.	Сенгилеевский	101	100%	115	97,46%	0	0%	3	2,54%
22.	Ульяновск	2248	97,78%	2451	97,15%	51	2,22%	72	2,85%
23.	Новоульяновск	95	98,96%	65	92,86%	1	1,04%	5	7,14%
24.	Тереньгульский	90	98,9%	97	91,51%	1	1,1%	9	8,49%
25.	ДПОиОПН МО УО	107	38,08%	56	35,9%	174	61,92%	100	64,1%
	Итого:	5758	95,57%	5634	96,24%	267	4,43%	220	3,76%

Анализ результатов ЕГЭ по математике показал, что результаты ЕГЭ выпускников ОУ 9 муниципальных образований области, что составляет 37,5% от их общего числа, хуже, чем в 2012 году. К ним относятся выпускники ОУ Карсунского, Ульяновского, Павловского, Сурского, Сенгилеевского, Инзенского, Тереньгульского районов и г.Ульяновска и г.Новоульяновска.

Результаты участников ЕГЭ Кузоватовского, Новомалыклинского, Радищевского, Цильнинского, Барышского районов, г.Димитровграда остались на уровне прошлогодних значений.

При этом значительно улучшились результаты ЕГЭ по математике у выпускников ОУ Старомайнского, Базарносызганского, Николаевского, Чердаклинского, Майнского, Вешкаймского, Мелекесского районов.

Таким образом, доля участников, справившихся с заданиями ЕГЭ по русскому языку в целом, на 3,59% выше чем по математике. Это означает, что участники ЕГЭ русский язык знают лучше, чем математику.

1.4. Анализ качественных показателей результатов ЕГЭ

Оценка результатов ЕГЭ по профильным общеобразовательным предметам в части определения качества знаний участников ЕГЭ 2013 года показала, что оно на порядок выше по сравнению с предыдущими годами.

Так, по биологии средний тестовый балл на 3,3 выше самого высокого результата ЕГЭ за 2010 год; по истории – на 3,0 выше результата 2011 года; по русскому языку - на 2,8 выше результата 2012 года; по химии – на 11,6 выше результатов 2011 и 2012 годов; по английскому языку – на 8,9 выше результата 2009 года; по математике – на 1,3 выше результата 2011 года; по обществознанию – на 3,4 выше результата 2011 года; по литературе – на 7,1 выше результата 2012 года:

№ п/п	Наименование ЕГЭ	Средний региональный балл				
		2009 год	2010 год	2011 год	2012 год	2013 год
1.	Информатика	58,0	63,1	60,5	58,2	62,7
2.	Биология	49,7	53,1	51,5	51,3	56,4
3.	История	48,3	49,0	51,9	50,9	54,9
4.	Русский язык	56,3	56,9	59,3	60,1	62,9
5.	Химия	52,3	52,2	55,3	55,3	66,9
6.	Английский язык	66,6	58,4	63,2	60,5	75,5
7.	Французский язык	62,4	71,8	55,0	53,0	47,8
8.	Немецкий язык	40,5	29,2	46,0	49,8	43,1
9.	Математика	43,4	45,1	47,8	44,6	49,1
10.	Обществознание	56,1	55,5	56,3	54,9	59,7
11.	Физика	48,0	48,7	50,0	45,3	53,1
12.	География	47,2	51,0	58,9	56,1	50,6
13.	Литература	50,6	47,9	54,0	54,1	61,2

Анализ итогов ЕГЭ 2013 года в части сравнения среднего тестового балла по общеобразовательным предметам позволяет сделать вывод, что лучше всего выпускники ОУ области знают английский язык (75,5 балла), химию (66,9 балла), русский язык (62,9 балла), информатику и ИКТ (62,7 балла); хуже – немецкий язык (43,1 балла), французский язык (47,8 балла), математику (49,1 балла), географию (50,6 балла).

При этом 2013 год стал самым не продуктивным за всю историю проведения ЕГЭ для участников, избравших для сдачи французский и немецкий языки, географию.

Результативность образовательной деятельности общеобразовательных учреждений и управленческой деятельности органов управления образованием может быть условно соотнесена с агрегированным результатом итогов участия в ЕГЭ по обязательным предметам.

По итогам ЕГЭ по обязательным предметам в 2013 году высокий уровень качества знаний продемонстрировали выпускники ОУ Старокулаткинского района (русский язык – 72,49 балла, математика – 64,22 балла), г.Димитровград (68,51 и 55,92 балла соответственно), Кузоватовского района (64,95 и 57,58 балла соответственно), Новомалыклинский район (65,11 балла и 56,93 балла соответственно); низкий уровень – участники ЕГЭ из числа обучающихся и выпускников учреждений начального и среднего профессионального образования (49,08 и 20,94 балла соответственно), выпускники прошлых лет, выпускники вечерних (сменных) общеобразовательных учреждений:

№ п/п	Наименование муниципального образования	Агрегированный средний тестовый балл по обязательным предметам (русский язык, математика)	Средний тестовый балл по русскому языку	Средний тестовый балл по математике
1.	Старокулаткинский	68,36	72,49	64,22
2.	Димитровград	62,22	68,51	55,92
3.	Кузоватовский	61,27	64,95	57,58
4.	Новомалыклинский	61,02	65,11	56,93
5.	Чердаклинский	57,68	61,04	54,31
6.	Карсунский	57,51	63,20	51,82
7.	Николаевский	57,36	62,58	52,13
8.	Ульяновский	57,15	61,76	52,53
9.	Сурский	56,81	62,40	51,21
10.	Ульяновск	56,42	64,71	48,13
11.	Базарносызганский	56,01	59,01	53,01

12.	Цильнинский	55,94	62,38	49,50
13.	Радищевский	55,91	64,91	46,90
14.	Барышский	55,46	61,30	49,61
15.	Новоульяновск	55,40	66,90	43,90
16.	Павловский	54,59	62,51	46,66
17.	Майнский	54,37	57,33	51,40
18.	Старомайнский	54,25	59,35	49,14
19.	Сенгилеевский	54,11	61,72	46,49
20.	Тереньгульский	53,94	56,73	51,14
21.	Инзенский	52,94	58,00	47,88
22.	Новоспасский	52,79	61,10	44,48
23.	Мелекесский	52,02	61,30	40,74
24.	Вешкаймский	51,0	57,79	44,21
25.	ДПОиОПН МО УО	35,01	49,08	20,04
	Итого:	56,09	62,93	49,08

Факт повышения качества знаний выпускников общеобразовательных учреждений подтверждается и тем, что год от года увеличивается число участников ЕГЭ, набравших максимальное количество баллов по общеобразовательным предметам – 100 баллов: в 2009 их насчитывалось 16 чел., в 2010 – 17 чел., 2011 – 27 чел., 2012 – 32 чел., 2013 – 85 чел.

№ п/п	Наименование ЕГЭ	Количество 100-балльников (чел.)				
		2009 год	2010 год	2011 год	2012 год	2013 год
1.	Информатика			1	1	5
2.	Биология		1			3
3.	История	1		6	2	4
4.	Русский язык	7	9	13	21	18
5.	Химия		6		2	33
6.	Английский язык					7
7.	Французский язык					
8.	Немецкий язык					
9.	Математика	5		4	1	9
10.	Обществознание			1	2	6
11.	Физика	1		2		
12.	География				1	
13.	Литература	2	1		1	
	ВСЕГО:	16	17	26	32	85

Выпускники, набравшие наивысшие баллы, традиционно являются выпускниками учреждений повышенного уровня: на их долю приходится 68,8%

Наибольшее число 100-балльников 2013 года обучалось в ОУ г.Ульяновска – 50 чел. (58,82%). Второе место по праву принадлежит г.Димитровграду, 16 выпускников ОУ которого стали стобалльниками (18,82%). Третье место принадлежит Барышскому району, 4 выпускника (6,3%) школ которого добились 100-балльных результатов.

Далее следуют: Майнский район (1 чел. – по русскому языку, 2 чел. – по химии), Кузоватовский район (1 чел. – по химии, 1 чел. – по истории), Новомалыклинский район (1 чел. – по русскому языку, 1 чел. – по обществознанию), Сурский район (1 чел. – по русскому языку, 1 чел. – по истории), Чердаклинский район (2 чел. – по химии), по одному 100-балльнику дали ОУ Карсунского района и г.Новоульяновска.

19 стобалльников являются выпускниками школ, расположенных в сельской местности: МБОУ Майнский многопрофильный лицей (3 выпускника), МОУ Новомалыклинская СОШ (2 выпускника), МОУ Октябрьский сельский лицей Чердаклинского района (2 выпускника), МОУ СОШ р.п. Сурское (2 выпускника), МОУ СОШ № 1 р.п. Кузоватово (2 выпускника), МОУ СОШ №№ 1, 2, 4 г.Барыша и МОУ СОШ посёлка Поливаново Барышского района (по 1 выпускнику), а также выпускники МОУ Большенагаткинская СОШ Цильнинского района (по русскому языку), МОУ Криушинская СОШ (химия), МБОУ Инзенская СОШ № 1 (химия), МБОУ Карсунская СОШ (русский язык).

Таким образом, статистические данные о результатах ЕГЭ на территории области в 2013 году свидетельствуют о значительном уровне результативности участия выпускников и абитуриентов области в ЕГЭ в 2013 году и, как следствие, об эффективности региональной системы подготовки и проведения ЕГЭ.

По 11 из 13 общеобразовательных предметов (кроме географии, по французскому языку на уровне прошлого года) результаты ЕГЭ выше прошлогодних. При этом коэффициент улучшения составляет от 1,52% (минимального по русскому языку) до 7,44% (максимального по физике).

Самая большая доля участников, справившихся с заданиями, приходится на ЕГЭ по французскому языку (100% участников), английскому языку (98,58% участников), русскому языку (98,15% участников), немецкому языку (97,22% участников).

Хуже всего с заданиями справились участники ЕГЭ по географии (84,00% по сравнению с 94,63% в 2012 году), истории (90,64%), информатике и ИКТ (91,48%), физике (91,83%).

I.5. Общеобразовательные учреждения с лучшими результатами ЕГЭ и общеобразовательные учреждения с худшими результатами ЕГЭ

Рейтинговый анализ результатов участия в ЕГЭ общеобразовательных учреждений позволил определить **25 лучших общеобразовательных учреждений** и **25 общеобразовательных учреждений с низкими результатами ЕГЭ по обязательным предметам.**

К лучшим общеобразовательным учреждениям по итогам сдачи ЕГЭ по русскому языку относятся следующие:

№ п/п	Наименование общеобразовательного учреждения	Средний тестовый балл	Кол-во участников
1.	МАОУ многопрофильный лицей №20 г.Ульяновска	79,396	48
2.	МБОУ городская гимназия г.Димитровграда	78,844	96
3.	МАОУ лингвистическая гимназия г.Ульяновска	77,527	74
4.	МБОУ гимназия №1 г.Ульяновска	76,127	102
5.	МБОУ СОШ №28 г.Ульяновска	76	49
6.	МБОУ гимназия №33	74,736	87
7.	МОУ СОШ с.Лесное Матюнино Кузоватовского района	74,667	3
8.	МБОУ Старокулаткинская СОШ №1	74,469	32
9.	МКОУ СОШ №2 р.п.Новая Майна Мелекесского района	74,385	13
10.	МОУ СОШ р.п.Сурское	73,862	29
11.	МОУ Новоникулинская СОШ Цильнинского района	73,4	5
12.	МБОУ СОШ № 6 г.Ульяновска	73,244	41
13.	МОУ СОШ с. Студенец	73	6
14.	Новоульяновская СОШ №2	73	18
15.	МОУ Среднетерешанская СОШ Старокулатинского района	73	12
16.	МАОУ Авторский лицей Эдварса №90	72,821	28
17.	МБОУ Старокулаткинская СОШ №2	72,55	20
18.	МОУ Татарско-Шмалакская СОШ Павловского района	72,375	8
19.	МАОУ «Гимназия №34» г. Ульяновска	72,209	43
20.	МОУ Барановская СОШ Николаевского района	72,111	9
21.	МБОУ СОШ №6 г.Димитровграда	71,8	25
22.	МОУ Зеленоорощинская СОШ Ульяновского района	71,8	10
23.	МОУ Большенагаткинская СОШ Цильнинского района	71,718	39
24.	МОУ Славкинская СОШ Николаевского района	71,667	12
25.	Новомалыклинская СОШ	71,643	28

25 лучших общеобразовательных учреждений по итогам сдачи ЕГЭ по математике:

№ п/п	Наименование общеобразовательного учреждения	Средний тестовый балл	Кол-во участников
1.	МБОУ городская гимназия г.Димитровграда	70,052	96
2.	МБОУ Старокулаткинская СОШ №1	67,613	31
3.	МАОУ физико-математический лицей №38 г. Ульяновска	67,473	55
4.	МАОУ многопрофильный лицей №20 г.Ульяновска	67	48
5.	МКОУ Теньковская СОШ Карсунского района	66,25	4
6.	МБОУ Старокулаткинская СОШ №2	66,05	20
7.	МОУ Новоникулинская СОШ Цильнинского района	66	5
8.	МОУ Среднесантимирская СОШ Новомалыклинского района	65	5
9.	МОУ СОШ № 1 р.п. Кузоватово	64,131	61
10.	МОУ Старозеленовская СОШ Старокулаткинского района	63,8	5
11.	МАОУ авторский лицей Эдварса №90	63,786	28
12.	МОУ Володарская СОШ Чердаклинского района	63,667	6
13.	МОУ СОШ №1 г.Сенгилея	62,84	25
14.	МБОУ СОШ №28 г.Ульяновска	62,49	49
15.	МОУ СОШ села Акшут Барышского района	62,286	7
16.	МБОУ многопрофильный лицей г.Димитровграда	62,078	64
17.	МБОУ гимназия №1 г.Ульяновска	62,05	100
18.	МОУ Среднеякушкинская СОШ Новомалыклинского района	61,786	14
19.	МОУ Скугареевская СОШ Тереньгульского района	61,733	15
20.	МОУ Октябрьский лицей Чердаклинского района	61,628	43
21.	МОУ Бряндинская СОШ Чердаклинского района	61,5	2
22.	МБОУ педагогический лицей г.Димитровграда	60,786	28
23.	МОУ Большечирклейская СОШ Николаевского района	60,778	9
24.	МБОУ Ульяновский городской лицей	60,472	163

	при УлГТУ		
25.	Новомалыклинская СОШ Новомалыклинского района	60,357	28

Сравнительный анализ результатов ЕГЭ лучших общеобразовательных учреждений по обязательным предметам показывает, что уровень обученности участников ЕГЭ русскому языку на 9,35 балла выше уровня обученности участников ЕГЭ математике.

Несмотря на то, что самые **низкие результаты ЕГЭ** по обязательным предметам **характеризуют общеобразовательную подготовку выпускников и обучающихся учреждений начального профессионального и среднего профессионального образования, выпускников вечерних (сменных) школ, выпускников прошлых лет,** сравнительный кластерный анализ результатов позволил определить дневные общеобразовательные учреждения с низкими результатами ЕГЭ по русскому языку и математике:

- по русскому языку:

№ п/п	Наименование общеобразовательного учреждения	Средний тестовый балл	Кол-во участников
1	МОУ Ясашноташлинская СОШ Тереньгульского района	41,5	12
2	МОУ Красноборская СОШ Тереньгульского района	42	5
3	МОУ Мокробугурнинская СОШ Цильнинского района	44	2
4	МКОУ СОШ с.Никольское-на-Черемшане Мелекесского района	46,571	7
5	МОУ Игнатовская СОШ Майнского района	46,75	12
6	МОУ Большеборлинская СОШ Тереньгульского района	47	2
7	МБОУ Первомайская СОШ Чердаклинского района	47,5	12
8	МОУ СОШ с. Кезьмино Сурского района	48	2
9	МКОУ Троицко-Сунгурская СОШ Новоспасского района	48,2	5
10	МОУ Солдатско-Ташлинская СОШ Тереньгульского района	48,455	11
11	МБОУ СОШ №12 г.Ульяновска	48,515	33
12	МОУ СОШ с. Калда Барышского района	48,909	11

13	МОУ Михайловская СОШ Тереньгульского района	49,6	10
14	МОУ Глотовская СОШ Инзенского района	50,417	12
15	МОУ Большекандалинская СОШ Старомайнского района	50,429	7
16	МОУ СОШ с.Новая Бекшанка Барышского района	50,75	4
17	МОУ Уржумская СОШ Майнского района	50,9	10
18	МОУ Давыдовская СОШ Николаевского района	51	3
19	МОУ Абрамовская СОШ Майнского района	51,125	8
20	МОУ Татарско-Калмаюрская СОШ Чердаклинского района	51,5	4
21	МБОУ Чеботаевская СОШ Сурского района	51,75	8
22	МОУ Верхнетимерсянская СОШ Цильнинского района	51,75	4
23	МОУ Цемзаводская СОШ Сенгилеевского района	51,75	8
24	МОУ Нижнетимерсянская СОШ Цильнинского района	51,8	5
25	МКОУ Новопогореловская СОШ Карсунского района	51,833	6

- по математике:

№ п/п	Наименование общеобразовательного учреждения	Средний тестовый балл	Кол-во участников
1	МОУ СОШ с. Кезьмино Сурского района	22	2
2	МОУ Мокробугурнинская СОШ Цильнинского района	24	2
3	МБОУ СОШ № 16 г.Димитровграда	24	1
4	МОУ Красноборская СОШ Тереньгульского района	25	5
5	МБОУ СОШ №27 г.Ульяновска	25,391	23
6	МОУ Артюшкинская СОШ Сенгилеевского района	27,429	7
7	МОУ Степноанненковская СОШ Цильнинского района	30	2
8	МБОУ СОШ № 56 г.Ульяновска	30,136	22
9	МБОУ СОШ №12 г.Ульяновска	30,667	33
10	МБОУ СОШ п.Плодовый	30,667	6

11	МКОУ СОШ с.Филипповка Мелекесского района	31,417	12
12	МОУ Ясашноташлинская СОШ Тереньгульского района	31,667	12
13	МОУ Криушинская СОШ	32,214	14
14	МОУ Жедяевская СОШ Старомайнского района	33	4
15	МОУ Ореховская СОШ Радищевского района	33,714	7
16	МБОУ Кротовская СОШ	34,071	14
17	МБОУ СОШ №74 г.Ульяновска	34,412	17
18	МБОУ СОШ №48 г.Ульяновска	34,594	32
19	МОУ Ермоловская СОШ Вешкаймского района	34,667	9
20	МОУ Коржевская СОШ Инзенского района	34,667	6
21	МБОУ Отрадненская СОШ г.Ульяновска	35	4
22	МОУ СОШ с.Чувашская Решетка Барышского района	35	4
23	МКОУ СОШ п.Дивный Мелекесского района	35	4
24	МОУ Тепловская СОШ Николаевского района	35,111	9
25	МОУ Алешкинская СОШ Сенгилеевского района	35,909	11

1.6. Анализ итогов завершения обучения по образовательным программам среднего (полного) общего образования

Одним из показателей результативности региональной системы образования является показатель завершения обучения по программам среднего (полного) образования. По результатам участия в ЕГЭ по обязательным предметам 128 выпускников дневных общеобразовательных учреждений, что составляет 2,2 %, завершили обучение без аттестата со справкой установленного образца (в 2012 года выпускников данной категории насчитывалось 88 чел. (1,8%).

С учётом вечерних (сменных) общеобразовательных учреждений, выпускников прошлых лет, обучающихся учреждений начального и среднего профессионального образования таких выпускников насчитывается 383 человек (5,72%) по сравнению с 187 в 2012 году.

Следует отметить, что годы проведения ЕГЭ как основной формы государственной (итоговой) аттестации выпускников 11 (12) классов общеобразовательных учреждений способствовали стабилизации количественного состава выпускников дневных общеобразовательных учреждений данной категории:

Годы проведения ЕГЭ в штатном режиме	Всего выпускников дневных ОУ, завершивших обучение без аттестатов (чел.)	Доля выпускников, завершивших обучение без аттестатов, от общего числа выпускников дневных ОУ (%)	Показатель по России (%)
2009	161	1,7	2,8
2010	36	0,3	2,1
2011	30	0,4	1,9
2012	88	1,8	3,3
2013	128	2,2	2,8

При этом выпускники общеобразовательных учреждений, расположенных на территории таких муниципальных образований, как: г.Димитровград, Кузоватовский район, Николаевский район, Новомалыклинский район, Радищевский район, Базарносызганский район, - в полном составе завершили обучение с аттестатами о среднем (общем) образовании.

Наибольшее число выпускников, завершивших обучение со справками установленного образца, являются выпускниками общеобразовательных учреждений г.Ульяновска (73 чел.), Тереньгульского района (12 чел.) Инзенского района (5 чел.), г.Новоульяновска (5 чел.). Дневные общеобразовательные учреждения Барышского, Майнского, Сенгилеевского, Ульяновского районов без аттестатов завершили обучение по 4 выпускника.

№ п/п	Муниципальное образование	Не сдали ЕГЭ (завершили обучение без аттестата) (чел.)			
		Всего выпускников, завершивших обучение без аттестатов (чел.)		Их доля от общего числа выпускников 11 классов (%)	
		2012 год	2013 год	2012 год	2013 год
1.	Димитровград	1	0	0,93	0
2.	Ульяновск	44	73	2,61	2,80
3.	Барышский	6	4	2,49	1,87
4.	Вешкаймский	2	1	1,75	0,95
5.	Инзенский	0	5	0	2,38
6.	Карсунский	0	3	0	2,61
7.	Кузоватовский	0	0	0	0
8.	Майнский	4	4	2,59	2,42
9.	Мелекесский	4	2	3,81	2,27
10.	Николаевский	3	0	2,53	0
11.	Новомалыклинский	0	0	0	0
12.	Новоспасский	3	2	2,17	1,63
13.	Павловский	0	1	0	1,09
14.	Радищевский	0	0	0	0
15.	Сенгилеевский	1	4	1,07	3,36
16.	Старокулаткинский	0	1	0	1,18
17.	Старомайнский	2	1	2,06	1,08
18.	Сурский	0	2	0	2,15
19.	Тереньгульский	2	12	2,01	11,54
20.	Ульяновский	1	4	0,97	2,05
21.	Цильнинский	5	3	2,94	2,19
22.	Чердаклинский	7	2	4,96	1,09
23.	Базарносызганский	1	0	0,87	0
24.	Новоульяновск	2	5	2,87	7,14

1.7. Основные итоги деятельности регионального центра обработки информации.

Региональный центр обработки информации (далее - РЦОИ) при подготовке и проведении ЕГЭ обеспечивал решение следующих задач:

- обучение персонала РЦОИ;
- формирование, ведение и передачу РБД в ФЦТ;
- обеспечение готовности РЦОИ к проведению обработки материалов ЕГЭ и ГИА-9;

- первичную обработку бланков ответов № 1 и бланков ответов № 2, в том числе дополнительных бланков ответов № 2, бланков регистрации (сканирование материалов, распознавание информации с бланков ЕГЭ и ГИА-9, верификация результатов распознавания);

- распечатку и передачу в предметные комиссии рабочих комплектов для проверки экспертами бланков ответов № 2, включающих в себя раздаточный материал для работы экспертов предметных комиссий при проверке бланков ответов части «С» с развёрнутым ответом;

- обработку и хранение в ПЭВМ бланков-протоколов и хранение бланков с результатами проверки экспертами предметных комиссий части «С» с развёрнутым ответом;

- передачу экзаменационных материалов в ФЦТ для дальнейшей обработки;

- формирование, хранение и предоставление санкционированным пользователям информации из РБД;

- обмен оперативной информацией с ФЦТ;

- получение, обработку и хранение итоговых протоколов и статистических результатов ЕГЭ;

- подготовку и передачу в конфликтную комиссию Ульяновской области материалов, необходимых для рассмотрения апелляций;

- обработку апелляций о нарушении установленного порядка проведения ЕГЭ и о несогласии с выставленными баллами;

- подготовку и передачу в ФЦТ запросов на коррекцию данных документов, удостоверяющих личность выпускников (абитуриентов);

- внесение корректировок в региональную базу результатов ЕГЭ по итогам апелляций;

- распечатку свидетельств о результатах ЕГЭ;

- анализ результатов ЕГЭ и ГИА-9 и издание информационно-аналитического сборника «Результаты ГИА в независимой форме в Ульяновской области в 2012 году».

В рамках обеспечения организационно-технологического сопровождения ЕГЭ по общеобразовательным предметам в 2013 году РЦОИ была проведена работа по сопровождению 31 заседания ГЭК, 72 заседаний предметных комиссий по проверке развёрнутых ответов участников ГИА в независимых формах (ЕГЭ, ГИА-9 в новой форме), 23 заседаний конфликтных комиссий, на которых было рассмотрено 404 апелляции о несогласии с выставленными баллами, 25,99% которых (105 апелляций) были удовлетворены. При этом количество поданных апелляций в 2013 году в 5 раз меньше чем в 2012 году.

За период проведения ЕГЭ состоялось 58544 человеко-экзаменов, было обработано 176183 бланка с ответами участников ГИА, в том числе 107190 бланков участников ЕГЭ.

Результативность работы РЦОИ в период организации и проведения ЕГЭ определяется таким критерием, как выполнение графика обработки данных на региональном уровне, утверждённым и доведённым до субъектов РФ для исполнения ФГБУ «Федеральный центр тестирования»:

Дата проведения ЕГЭ	Наименование ЕГЭ	Сроки завершения обработки бланков РЦОИ, установленные ФЦТ	Фактические сроки обработки бланков РЦОИ Ульяновской области
20.04.2013	Русский язык	26.04.2013	22.04.2013
23.04.2013	Математика	29.04.2013	23.04.2013
29.04.2013	Информатика и ИКТ, биология, обществознание, литература, физика	03.05.2013	29.04.2013
27.05.2013	Русский язык	02.06.2013	30.05.2013
30.05.2013	Информатика, биология, история	03.06.2013	01.06.2013
03.06.2013	Математика	09.06.2013	04.06.2013
06.06.2013	Иностранные языки, физика	10.06.2013	06.06.2013
10.06.2013	Обществознание, химия	14.06.2016	12.06.2013
13.06.2013	География, литература	17.06.2013	14.06.2013
15.06.2013	Резерв: информатика и ИКТ, биология, история, физика, иностранные языки	19.06.2013	16.06.2013
17.06.2013	Резерв: география, химия, литература, обществознание	21.06.2013	18.06.2013
18.06.2013	Резерв: русский язык	24.06.2013	19.06.2013
19.06.2013	Резерв: математика	25.06.2013	19.06.2013
08.07.2013	Русский язык, химия, история, информатика и ИКТ	11.07.2013	09.07.2013
10.07.2013	Математика, география, биология, иностранные языки	13.07.2013	11.07.2013
12.07.2013	Обществознание, литература, физика	15.07.2013	13.07.2013
15.07.2013	Резерв: все общеобразовательные предметы	18.07.2013	16.07.2013

Таким образом, бланки с ответами участников ЕГЭ Ульяновской области по всем общеобразовательным предметам были обработаны РЦОИ с опережением утверждённого графика ФЦТ. Наибольшее время, затраченное на обработку бланков, составило двое суток вместо шести утверждённых; наименьшее время – два с половиной часа рабочего времени.

В целях обеспечения качественной работы предметных комиссий РЦОИ было подготовлено 49389 рабочих комплектов для проверки экспертами бланков ответов № 2 части «С» с развёрнутым ответом, организовано 87466 проверок (из них 46556 работ участников ЕГЭ). Следует отметить, что количество третьих проверок сократилось на 1,82% по сравнению с 2012 годом, что свидетельствует о повышении квалификации экспертов.

По итогам проведения ЕГЭ РЦОИ было подготовлено к выдаче участникам ЕГЭ, преодолевшим минимальный балл, установленный Рособрнадзором и свидетельствующий об освоении образовательной программы по общеобразовательному предмету, 6754 свидетельства о результатах ЕГЭ, в том числе 6358 свидетельства в основные сроки проведения ЕГЭ, 396 свидетельств в дополнительные сроки проведения ЕГЭ, 38 дубликатов свидетельства о результатах ЕГЭ. При этом число дубликатов свидетельств о результатах ЕГЭ увеличилось по сравнению с 2012 годом.

I.8. Основные итоги по проведению контрольных мероприятий за исполнением действующего законодательства Российской Федерации в период организации и проведения ЕГЭ

Контроль за проведением ЕГЭ на региональном уровне обеспечивался Комитетом по надзору в сфере образования Ульяновской области.

Также ведомственный контроль обеспечивался уполномоченными представителями ГЭК, общественный контроль – общественными наблюдателями в ППЭ, деятельность которых на территории области регламентируется положением о системе общественного наблюдения при проведении государственной (итоговой) аттестации выпускников 9, 11 (12) классов в независимых формах.

Следует отметить, что число граждан из числа представителей родительской общественности, органов исполнительной власти, общественных организаций, средств массовой информации, аккредитованных в качестве общественных наблюдателей в 2013 году, почти на 40% превышает аналогичный показатель 2012 года и составляет 295 чел..

Итогом проведения контрольных мероприятий является отсутствие со стороны участников ЕГЭ, ГИА-9 в новой форме апелляций о нарушении порядка проведения экзаменов в пунктах их проведения.

Период организации и проведения ГИА характеризуется отсутствием актов о нештатных ситуациях, поступающих в региональный центр обработки информации от уполномоченных представителей Государственной экзаменационной комиссии и общественных наблюдателей, связанных с нарушением прав и законных интересов участников ЕГЭ.

Вместе с тем контрольные мероприятия по соблюдению исполнения порядка проведения ЕГЭ на территории области позволили выявить 13 нарушений со стороны участников ЕГЭ: 9 случаев использования мобильной связи, 5 из которых сопровождалось размещением контрольно-измерительных материалов в сети Интернет, 2 факта использования шпаргалок, по 1 факту подмены участника ЕГЭ и использования неразрешённого на экзамене непрограммируемого калькулятора.

В отношении 7 участников, допустивших нарушения порядка проведения ЕГЭ во время проведения экзамена, ГЭК области было принято решение об отмене их результатов ЕГЭ без права повторной пересдачи экзамена по соответствующим общеобразовательным предметам в текущем году.

1.9. Предложения по совершенствованию региональной модели организации и проведения ЕГЭ в 2014 году

Период проведения ЕГЭ традиционно в регионе завершается глубоким анализом не только результатов сдачи ЕГЭ, а и формированием предложений о путях совершенствования и дальнейшего развития модели организации и проведения государственных и вступительных экзаменов.

Проект предложений для принятия пошаговых управленческих решений по совершенствованию порядка проведения ЕГЭ предполагает:

- продолжение реализации федерального проекта по созданию независимых центров проведения ЕГЭ, что, в свою очередь, потребует внесения существенных изменений в нормативные правовые акты, регламентирующие порядок проведения ЕГЭ;

- оснащение пунктов проведения ЕГЭ арочными металлодетекторами, видеонаблюдением и средствами погашения сигналов связи на основе реализации федеральной целевой программы;

- формирование достаточного федерального банка контрольно-измерительных материалов по каждому общеобразовательному предмету, разных вариантов КИМов для разных часовых поясов, большую часть из которых в установленном порядке опубликовать и довести до участников ЕГЭ (по образцу раскрытия тем сочинений в прежние годы);

- повышение технологичности порядка проведения ЕГЭ: пошаговый перевод ЕГЭ в электронный режим (компьютерную форму проведения по каждому общеобразовательному предмету), что позволит максимально снизить уровень «человеческого фактора» и повысить объективность процедуры и результатов ЕГЭ;

- перевод ЕГЭ на двухуровневый порядок проведения, когда выполнение заданий из частей А и В будет необходим на этапе государственной (итоговой) аттестации, а часть С – на этапе вступительных испытаний в вузы;
- постепенный перевод ЕГЭ в круглогодичный режим проведения;
- и, наконец, регламентированное профессиональное участие силовых структур в организации и проведении ЕГЭ.

**II. Статистические сведения об итогах организации и проведения ЕГЭ
на территории Ульяновской области в 2013 году (май-июнь)**

Количество проведенных экзаменов в Ульяновской обл. в 2013 году

Предмет	Волна ЕГЭ	Основной день		Резервный день		Всего	
		Проведено	Отменено	Проведено	Отменено	Проведено	Отменено
Русский язык	1	6354	71	79	0	6775	71
	2	307	0	35	0		
Математика	1	6199	480	480	0	6928	483
	2	247	3	2	0		
Физика	1	1821	2	28	0	1947	2
	2	93	0	5	0		
Химия	1	607	1	92	0	715	1
	2	5	0	11	0		
Информатика и ИКТ	1	439	0	19	0	469	0
	2	3	0	8	0		
Биология	1	1560	1	96	0	1752	1
	2	71	0	25	0		
История	1	1389	0	139	0	1620	0
	2	28	0	64	0		
География	1	75	0	4	0	93	0
	2	10	0	4	0		
Английский язык	1	435	0	59	0	510	0
	2	13	0	3	0		
Немецкий язык	1	32	0	4	0	37	0
	2	1	0	0	0		
Французский язык	1	4	0	0	0	4	0
Обществознание	1	4280	0	122	0	4628	0
	2	203	0	23	0		
Литература	1	251	0	1	0	266	0
	2	8	0	6	0		
По всем предметам	1	23446	555	1123	0	24569	555
	2	989	3	186	0		
Итого за ЕГЭ -2013		24435	558	1309	0	25744	558

**Средний балл участников ЕГЭ 2013 (основной этап) по МОУО
Ульяновской области**

КОД МОУО	Муниципальный орган управления образованием	русский язык		математика		физика		химия		информатика		биология	
		кол-во	ср. балл	кол-во	ср. балл	кол-во	ср. балл	кол-во	ср. балл	кол-во	ср. балл	кол-во	ср. балл
1	г. Ульяновска	2833	65	2806	48	911	53	252	67	296	65	506	56
2	г. Димитровграда	473	69	475	56	136	56	89	75	44	69	118	64
3	Барышского района	214	61	214	50	47	58	35	72	10	63	82	60
4	Вешкаймского района	111	58	109	44	31	47	6	63	7	59	55	50
5	Инзенского района	220	58	220	48	60	52	17	63	0	0	71	56
6	Карсунского района	148	63	148	52	44	55	9	56	9	46	42	53
7	Кузоватовского района	152	65	152	58	57	66	27	70	8	61	57	58
8	Майнского района	166	57	166	51	27	54	13	76	1	35	44	57
9	Мелекесского района	88	61	88	41	24	45	18	56	1	50	50	48
10	Николаевского района	139	63	137	52	40	57	26	64	9	60	36	62
11	Новомалыклинского района	80	65	80	57	29	63	11	55	5	42	25	58
12	Новоспасского района	124	61	125	44	55	46	9	47	6	60	30	53
13	Павловского района	97	63	96	47	23	46	11	61	0	0	30	58
14	Радищевского района	69	65	68	47	22	50	14	72	4	53	28	62
15	Сенгилеевского района	119	62	119	46	39	51	16	59	0	0	44	56
16	Старокулаткинского района	84	72	83	64	29	68	18	85	1	68	29	71
17	Старомайнского района	91	59	91	49	34	51	3	63	3	49	49	51
18	Сурского района	96	62	94	51	20	55	10	72	0	0	41	59
19	Тереньгульского района	110	57	108	51	29	54	8	58	3	36	31	51
20	Ульяновского района	197	62	195	53	47	55	19	67	14	60	62	55
21	Цильнинского района	136	62	136	50	21	50	25	61	4	55	67	55
22	Чердаклинского района	186	61	186	54	33	48	30	71	2	26	78	57
24	Базарносызганского района	79	59	79	53	30	59	6	62	6	69	20	64
31	г. Новоульяновска	70	67	70	44	19	53	11	74	4	54	17	59
55	Департамент профессионального образования	282	49	156	21	41	35	15	35	21	39	44	42
Итого:		6364	63	6201	49	1848	53	698	67	458	63	1656	56

Средний балл участников ЕГЭ 2013 (основной этап) по МОУО Ульяновской области

КОД МОУО	Муниципальный орган управления образованием	история		география		английский язык		немецкий язык		французский язык		обществознание		литература	
		кол-во	ср. балл	кол-во	ср. балл	кол-во	ср. балл	кол-во	ср. балл	кол-во	ср. балл	кол-во	ср. балл	кол-во	ср. балл
1	г. Ульяновска	724	52	31	50	366	75	14	48	4	48	2073	59	111	62
2	г. Димитровграда	124	60	9	49	64	80	1	42	0	0	281	65	24	65
3	Барышского района	35	54	1	94	3	57	1	50	0	0	122	61	1	78
4	Вешкаймского района	18	47	4	49	2	72	1	43	0	0	80	54	5	74
5	Инзенского района	80	59	4	57	2	86	1	25	0	0	173	59	10	60
6	Карсунского района	43	59	3	65	3	77	1	37	0	0	122	60	3	60
7	Кузоватовского района	22	67	0	0	2	94	0	0	0	0	115	63	4	67
8	Майнского района	19	59	0	0	3	76	0	0	0	0	107	58	3	73
9	Мелекесского района	11	35	2	54	0	0	0	0	0	0	68	52	1	49
10	Николаевского района	28	59	0	0	1	83	0	0	0	0	80	61	8	62
11	Новомалыклинского района	26	62	5	47	1	28	0	0	0	0	59	64	1	71
12	Новоспасского района	30	51	1	30	3	64	0	0	0	0	104	57	3	57
13	Павловского района	21	66	0	0	0	0	0	0	0	0	70	59	3	53
14	Радищевского района	15	63	1	37	1	57	1	78	0	0	44	63	0	0
15	Сенгилеевского района	17	51	2	54	0	0	4	29	0	0	78	57	5	70
16	Старокулаткинского района	26	73	0	0	2	91	0	0	0	0	55	68	0	0
17	Старомайнского района	20	50	1	64	5	90	1	18	0	0	67	59	5	55
18	Сурского района	18	65	1	61	1	34	1	47	0	0	61	62	1	69
19	Тереньгульского района	44	51	0	0	2	63	2	52	0	0	86	59	3	56
20	Ульяновского района	27	63	3	43	9	74	1	44	0	0	124	60	8	59
21	Цильнинского района	49	59	4	50	5	67	4	34	0	0	107	61	10	68
22	Чердаклинского района	45	65	2	47	9	77	0	0	0	0	130	63	9	60
24	Базарносызганского района	20	62	3	48	2	75	0	0	0	0	57	65	2	51
31	г. Новоульяновска	12	49	0	0	1	94	0	0	0	0	39	60	2	61
55	Департамент профессионального образования	54	34	2	48	7	65	3	45	0	0	100	45	30	52
Итого:		1528	55	79	51	494	76	36	43	4	48	4402	60	252	61

Результаты ЕГЭ по МОУО области

Английский язык, ЕГЭ 2013 (основной этап)
Ульяновская область, 494 чел., средний балл 75,52

Код МОУО	Муниципальный орган управления образованием	Всего экзаме- нуемых	Ср. балл	Минимальный балл			
				не набрали		набрали	
				чел.	%	чел.	%
1	УО администрации г.Ульяновска	366	75,11	6	1,64	360	98,36
2	УО администрации г. Димитровграда	64	80,42	1	1,56	63	98,44
3	УО МО Барышский р-н	3	56,67	0	0	3	100
4	МУ УО администрации МО Вешкаймский р-н	2	71,50	0	0	2	100
5	УО МО Инзенский р-н	2	85,50	0	0	2	100
6	МКУ УО администрации МО Карсунский р-н	3	77,33	0	0	3	100
7	МУ УО администрации МО Кузоватовский р-н	2	93,50	0	0	2	100
8	УО администрации МО Майнский р-н	3	76,00	0	0	3	100
10	УО администрации МО Николаевский р-н	1	83,00	0	0	1	100
11	МУ УО администрации МО Новомалыклинский р-н	1	28,00	0	0	1	100
12	ОО администрации МО Новоспасский р-н	3	64,00	0	0	3	100
14	ОО и ДВ администрации МО Радищевский р-н	1	57,00	0	0	1	100
16	ОО администрации МО Старокулаткинский р-н	2	91,00	0	0	2	100
17	УО МО Старомайнский р-н	5	89,80	0	0	5	100
18	УО администрации МО Сурский р-н	1	34,00	0	0	1	100
19	ОО МО Тереньгульский р-н	2	63,00	0	0	2	100
20	УО МО Ульяновский р-н	9	74,22	0	0	9	100
21	МУ ОО администрации МО Цильнинский р-н	5	66,60	0	0	5	100
22	МУ УО МО Чердаклинский р-н	9	76,89	0	0	9	100
24	УО администрации МО Базарносызганский р-н	2	74,50	0	0	2	100
31	МУ ОО администрации МО г. Новоульяновск	1	94,00	0	0	1	100
55	Департамент профессионального образования и охраны прав несовершеннолетних Министерства образования	7	64,71	0	0	7	100

Ульяновская область (73)

Английский язык ЕГЭ 2013 (основной этап)

Всего экзаменуемых

494

Средний балл

75,52

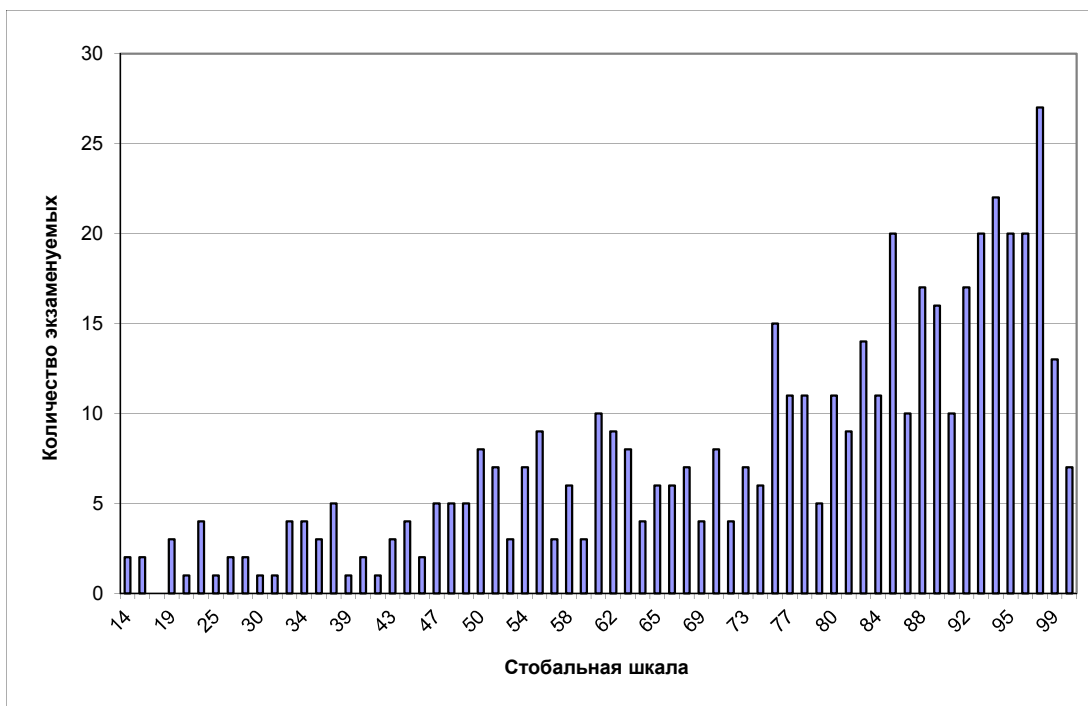
Освоение экзаменуемыми основных общеобразовательных программ

Порог (36 баллов)	Количество экзаменуемых	
Не преодолен	7	1,42%
Преодолен	487	98,58%
Всего	494	

Дополнительная информация

Параметр	Значение
Количество образовательных учреждений	114
Минимальный балл	14
Максимальный балл	100
Количество 100-балльников	7

Распределение участников ЕГЭ по баллам



Выполнение заданий ЕГЭ



Результаты ЕГЭ по МОУО области

Биология, ЕГЭ 2013 (основной этап)

Ульяновская область, 1656 чел., средний балл 56,4

Код МОУО	Муниципальный орган управления образованием	Всего экзаме- нуемых	Ср. балл	Минимальный балл			
				не набрали		набрали	
				чел.	%	чел.	%
1	УО администрации г.Ульяновска	506	56,09	47	9,29	459	90,71
2	УО администрации г. Димитровграда	118	64,49	7	5,93	111	94,07
3	УО МО Барышский р-н	82	59,94	2	2,44	80	97,56
4	МУ УО администрации МО Вешкаймский р-н	55	50,04	5	9,09	50	90,91
5	УО МО Инзенский р-н	71	56,31	3	4,23	68	95,77
6	МКУ УО администрации МО Карсунский р-н	42	52,79	0	0	42	100
7	МУ УО администрации МО Кузоватовский р-н	57	57,82	4	7,02	53	92,98
8	УО администрации МО Майнский р-н	44	57,25	4	9,09	40	90,91
9	ОО администрации МО Мелекесский р-н	50	47,60	10	20	40	80
10	УО администрации МО Николаевский р-н	36	61,56	2	5,56	34	94,44
11	МУ УО администрации МО Новомалыклинский р-н	25	58,04	1	4	24	96
12	ОО администрации МО Новоспасский р-н	30	52,83	4	13,33	26	86,67
13	УО администрации МО Павловский р-н	30	58,13	0	0	30	100
14	ОО и ДВ администрации МО Радищевский р-н	28	62,18	2	7,14	26	92,86
15	ОО администрации МО Сенгилеевский р-н	44	55,98	1	2,27	43	97,73
16	ОО администрации МО Старокулаткинский р-н	29	71,14	0	0	29	100
17	УО МО Старомайский р-н	49	51,02	4	8,16	45	91,84
18	УО администрации МО Сурский р-н	41	59,22	0	0	41	100
19	ОО МО Тереньгульский р-н	31	50,74	4	12,90	27	87,10
20	УО МО Ульяновский р-н	62	54,66	4	6,45	58	93,55
21	МУ ОО администрации МО Цильнинский р-н	67	54,70	6	8,96	61	91,04
22	МУ УО МО Чердаклинский р-н	78	56,50	3	3,85	75	96,15
24	УО администрации МО Базарносызганский р-н	20	63,70	0	0	20	100
31	МУ ОО администрации МО г. Новоульяновск	17	58,65	1	5,88	16	94,12
55	Департамент профессионального образования и охраны прав несовершеннолетних Министерства образования	44	42,02	12	27,27	32	72,73

Ульяновская область (73)

Биология ЕГЭ 2013 (основной этап)

Всего экзаменуемых

1656

Средний балл

56,41

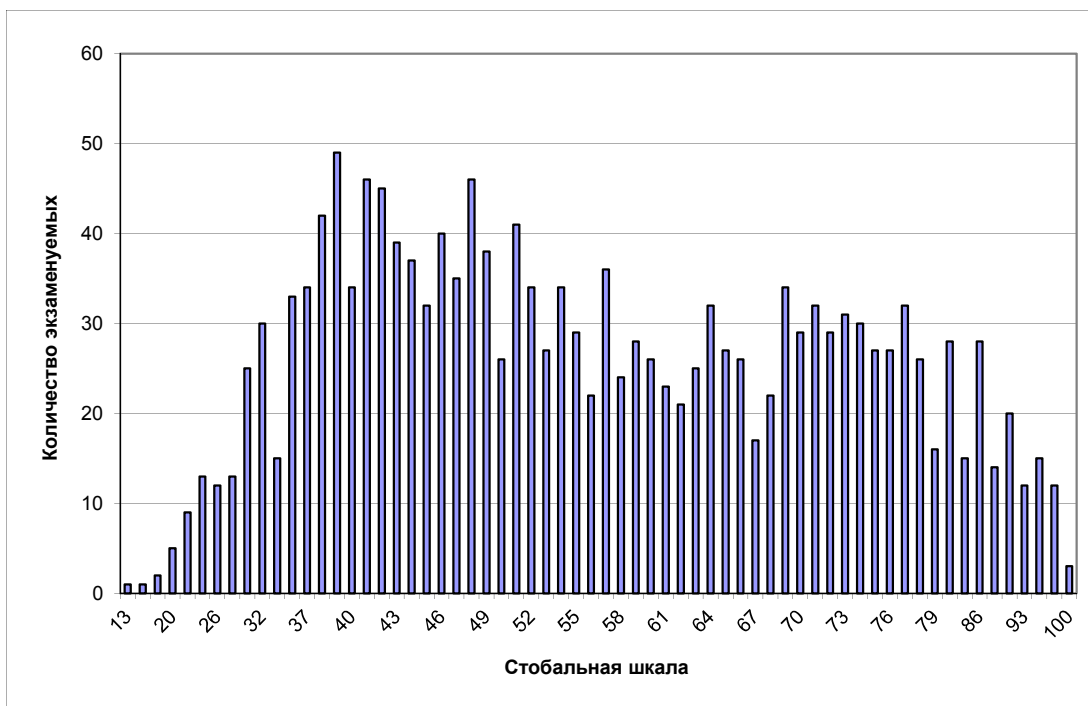
Освоение экзаменуемыми основных общеобразовательных программ

Порог (36 баллов)	Количество экзаменуемых	
Не преодолен	126	7,61%
Преодолен	1530	92,39%
Всего	1656	

Дополнительная информация

Параметр	Значение
Количество образовательных учреждений	315
Минимальный балл	13
Максимальный балл	100
Количество 100-балльников	3

Распределение участников ЕГЭ по баллам



Выполнение заданий ЕГЭ



Результаты ЕГЭ по МОУО области

География, ЕГЭ 2013 (основной этап)
Ульяновская область, 79 чел., средний балл 50,55

Код МОУО	Муниципальный орган управления образованием	Всего экзаме- нуемых	Ср. балл	Минимальный балл			
				не набрали		набрали	
				чел.	%	чел.	%
1	УО администрации г.Ульяновска	31	49,77	6	19,35	25	80,65
2	УО администрации г. Димитровграда	9	48,78	3	33,33	6	66,67
3	УО МО Барышский р-н	1	94,00	0	0	1	100
4	МУ УО администрации МО Вешкаймский р-н	4	48,75	0	0	4	100
5	УО МО Инзенский р-н	4	56,75	0	0	4	100
6	МКУ УО администрации МО Карсунский р-н	3	65,33	0	0	3	100
9	ОО администрации МО Мелекесский р-н	2	54,00	0	0	2	100
11	МУ УО администрации МО Новомалыклинский р-н	5	46,60	0	0	5	100
12	ОО администрации МО Новоспасский р-н	1	30,00	1	100	0	0
14	ОО и ДВ администрации МО Радищевский р-н	1	37,00	0	0	1	100
15	ОО администрации МО Сенгилеевский р-н	2	54,00	0	0	2	100
17	УО МО Старомайский р-н	1	64,00	0	0	1	100
18	УО администрации МО Сурский р-н	1	61,00	0	0	1	100
20	УО МО Ульяновский р-н	3	42,67	2	66,67	1	33,33
21	МУ ОО администрации МО Цильнинский р-н	4	49,75	0	0	4	100
22	МУ УО МО Чердаклинский р-н	2	46,50	1	50	1	50
24	УО администрации МО Базарносызганский р-н	3	47,67	0	0	3	100
55	Департамент профессионального образования и охраны прав несовершеннолетних Министерства образования	2	48,00	0	0	2	100

Ульяновская область (73)

География ЕГЭ 2013 (основной этап)

Всего экзаменуемых

79

Средний балл

50,56

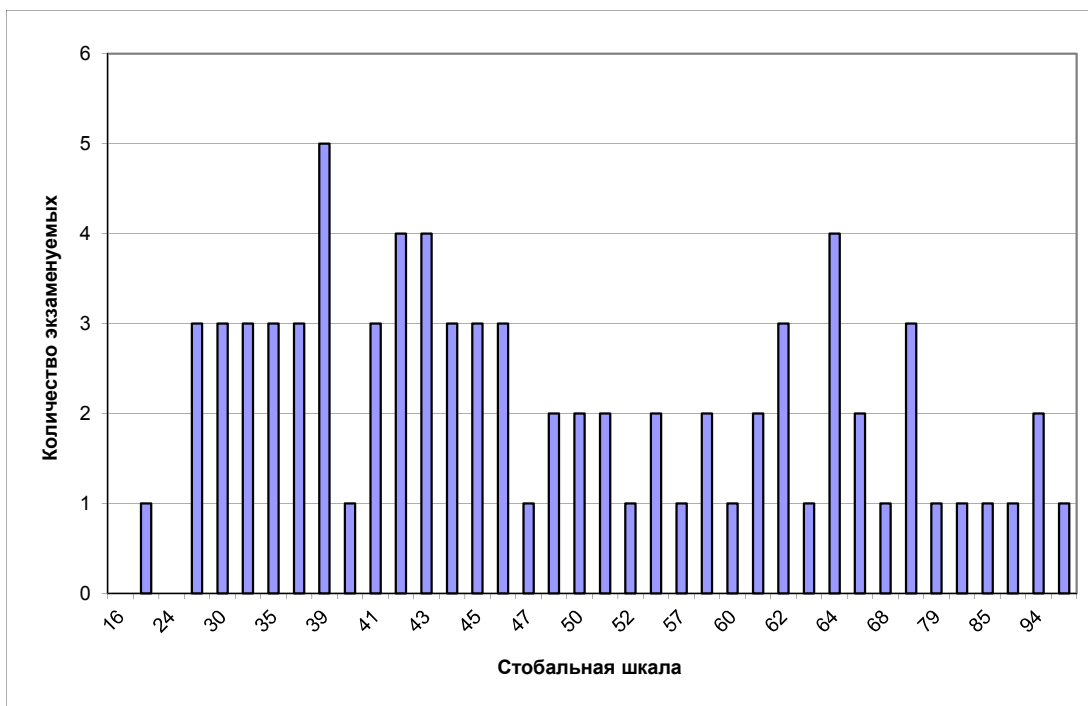
Освоение экзаменуемыми основных общеобразовательных программ

Порог (36 баллов)	Количество экзаменуемых	
Не преодолен	13	16,46%
Преодолен	66	83,54%
Всего	79	

Дополнительная информация

Параметр	Значение
Количество образовательных учреждений	47
Минимальный балл	19
Максимальный балл	97
Количество 100-балльников	0

Распределение участников ЕГЭ по баллам



Выполнение заданий ЕГЭ



Результаты ЕГЭ по МОУО области

Информатика и ИКТ, ЕГЭ 2013 (основной этап)
Ульяновская область, 458 чел., средний балл 62,56

Код МОУО	Муниципальный орган управления образованием	Всего экзаме- нуемых	Ср. балл	Минимальный балл			
				не набрали		набрали	
				чел.	%	чел.	%
1	УО администрации г. Ульяновска	296	65,49	14	4,73	282	95,27
2	УО администрации г. Димитровграда	44	69,02	3	6,82	41	93,18
3	УО МО Барышский р-н	10	62,50	0	0	10	100
4	МУ УО администрации МО Вешкаймский р-н	7	58,71	0	0	7	100
6	МКУ УО администрации МО Карсунский р-н	9	46,11	3	33,33	6	66,67
7	МУ УО администрации МО Кузоватовский р-н	8	61,38	1	12,50	7	87,50
8	УО администрации МО Майнский р-н	1	35,00	1	100	0	0
9	ОО администрации МО Мелекесский р-н	1	50,00	0	0	1	100
10	УО администрации МО Николаевский р-н	9	59,56	1	11,11	8	88,89
11	МУ УО администрации МО Новомалыклинский р-н	5	41,60	1	20	4	80
12	ОО администрации МО Новоспасский р-н	6	59,50	1	16,67	5	83,33
14	ОО и ДВ администрации МО Радищевский р-н	4	52,75	1	25	3	75
16	ОО администрации МО Старокулаткинский р-н	1	68,00	0	0	1	100
17	УО МО Старомайнский р-н	3	48,67	0	0	3	100
19	ОО МО Тереньгульский р-н	3	35,67	1	33,33	2	66,67
20	УО МО Ульяновский р-н	14	60,21	1	7,14	13	92,86
21	МУ ОО администрации МО Цильнинский р-н	4	55,25	1	25	3	75
22	МУ УО МО Чердаклинский р-н	2	26,00	1	50	1	50
24	УО администрации МО Базарносызганский р-н	6	68,50	0	0	6	100
31	МУ ОО администрации МО г. Новоульяновск	4	54,25	0	0	4	100
55	Департамент профессионального образования и охраны прав несовершеннолетних Министерства образования	21	39,38	9	42,86	12	57,14

Ульяновская область (73)

Информатика ЕГЭ 2013 (основной этап)

Всего экзаменуемых

458

Средний балл

62,56

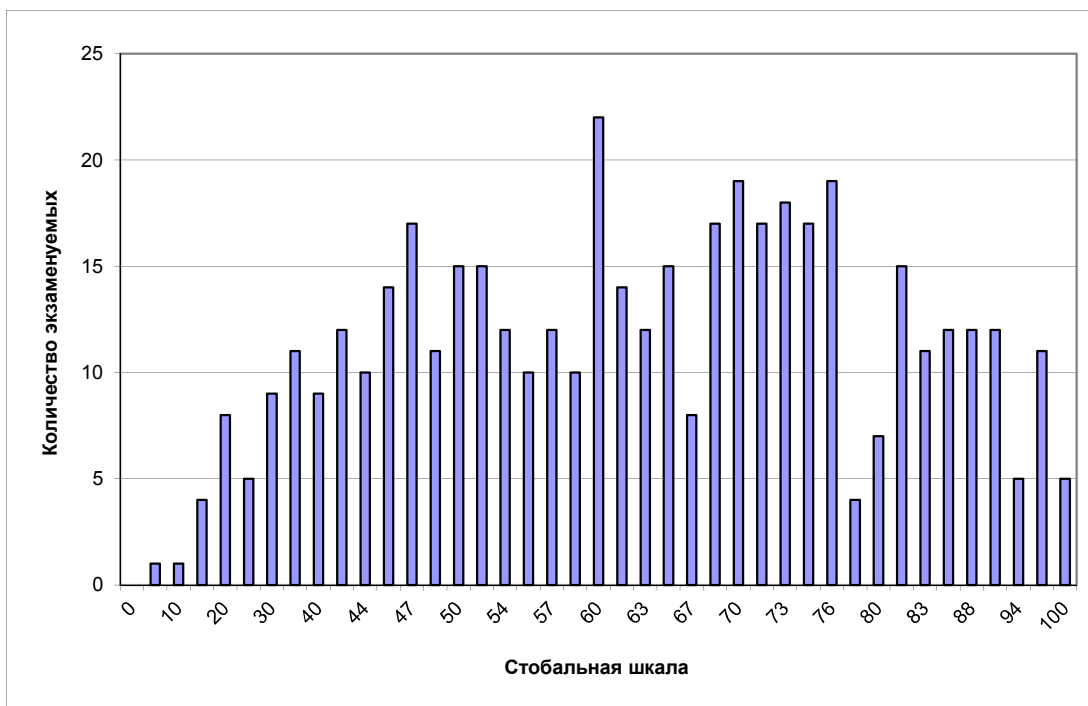
Освоение экзаменуемыми основных общеобразовательных программ

Порог (36 баллов)	Количество экзаменуемых	
Не преодолен	39	8,52%
Преодолен	419	91,48%
Всего	458	

Дополнительная информация

Параметр	Значение
Количество образовательных учреждений	124
Минимальный балл	5
Максимальный балл	100
Количество 100-балльников	5

Распределение участников ЕГЭ по баллам



Выполнение заданий ЕГЭ



Результаты ЕГЭ по МОУО области

История России, ЕГЭ 2013 (основной этап)
 Ульяновская область, 1528 чел., средний балл 54,86

Код МОУО	Муниципальный орган управления образованием	Всего экзамен- уемых	Ср. балл	Минимальный балл			
				не набрали		набрали	
				чел.	%	чел.	%
1	УО администрации г.Ульяновска	724	52,2818	84	11,60	640	88,40
2	УО администрации г. Димитровграда	124	60,2823	5	4,03	119	95,97
3	УО МО Барышский р-н	35	54,4571	2	5,71	33	94,29
4	МУ УО администрации МО Вешкаймский р-н	18	47,4444	1	5,56	17	94,44
5	УО МО Инзенский р-н	80	58,9375	6	7,50	74	92,50
6	МКУ УО администрации МО Карсунский р-н	43	58,6279	1	2,33	42	97,67
7	МУ УО администрации МО Кузоватовский р-н	22	66,9091	0	0	22	100
8	УО администрации МО Майнский р-н	19	58,6842	0	0	19	100
9	УО администрации МО Мелекесский р-н	11	34,6364	5	45,45	6	54,55
10	УО администрации МО Николаевский р-н	28	59,1071	1	3,57	27	96,43
11	МУ УО администрации МО Новомалыклинский р-н	26	62	2	7,69	24	92,31
12	ОО администрации МО Новоспасский р-н	30	51,4333	3	10	27	90
13	УО администрации МО Павловский р-н	21	65,9524	1	4,76	20	95,24
14	ОО и ДВ администрации МО Радищевский р-н	15	63	0	0	15	100
15	ОО администрации МО Сенгилеевский р-н	17	51,4118	1	5,88	16	94,12
16	ОО администрации МО Старокулаткинский р-н	26	73,4615	0	0	26	100
17	УО МО Старомайнский р-н	20	50,4	1	5	19	95
18	УО администрации МО Сурский р-н	18	64,8333	0	0	18	100
19	ОО МО Тереньгульский р-н	44	51,2727	1	2,27	43	97,73
20	УО МО Ульяновский р-н	27	62,7037	0	0	27	100
21	МУ ОО администрации МО Цильнинский р-н	49	59,4898	2	4,08	47	95,92
22	МУ УО МО Чердаклинский р-н	45	64,7333	0	0	45	100
24	УО администрации МО Базарносызганский р-н	20	62	0	0	20	100
31	МУ ОО администрации МО г. Новоульяновск	12	48,8333	0	0	12	100
55	Департамент профессионального образования и охраны прав несовершеннолетних Министерства образования	54	34,0185	27	50	27	50

Ульяновская область (73)

История России ЕГЭ 2013 (основной этап)

Всего экзаменуемых

1528

Средний балл

54,86

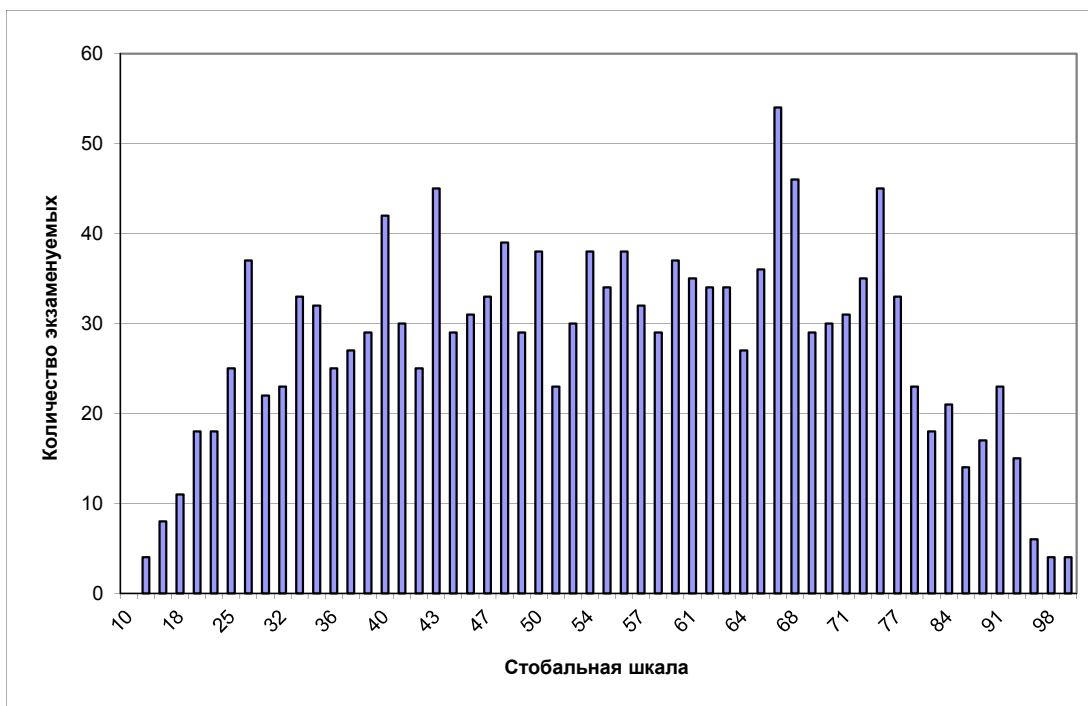
Освоение экзаменуемыми основных общеобразовательных программ

Порог (36 баллов)	Количество экзаменуемых	
Не преодолен	143	9,36%
Преодолен	1385	90,64%
Всего	1528	

Дополнительная информация

Параметр	Значение
Количество образовательных учреждений	260
Минимальный балл	13
Максимальный балл	100
Количество 100-балльников	4

Распределение участников ЕГЭ по баллам



Выполнение заданий ЕГЭ



Результаты ЕГЭ по МОУО области

Литература, ЕГЭ 2013 (основной этап)
Ульяновская область, 252 чел., средний балл 61,24

Код МОУО	Муниципальный орган управления образованием	Всего экзаме- нуемых	Ср. балл	Минимальный балл			
				не набрали		набрали	
				чел.	%	чел.	%
1	УО администрации г.Ульяновска	111	61,97	3	2,70	108	97,30
2	УО администрации г. Димитровграда	24	64,63	2	8,33	22	91,67
3	УО МО Барышский р-н	1	78,00	0	0	1	100
4	МУ УО администрации МО Вешкаймский р-н	5	73,60	0	0	5	100
5	УО МО Инзенский р-н	10	60,20	0	0	10	100
6	МКУ УО администрации МО Карсунский р-н	3	60,33	0	0	3	100
7	МУ УО администрации МО Кузоватовский р-н	4	66,75	0	0	4	100
8	УО администрации МО Майнский р-н	3	72,67	0	0	3	100
9	ОО администрации МО Мелекесский р-н	1	49,00	0	0	1	100
10	УО администрации МО Николаевский р-н	8	62,38	0	0	8	100
11	МУ УО администрации МО Новомалыклинский р-н	1	71,00	0	0	1	100
12	ОО администрации МО Новоспасский р-н	3	57,33	0	0	3	100
13	УО администрации МО Павловский р-н	3	52,67	0	0	3	100
15	ОО администрации МО Сенгилеевский р-н	5	70,40	0	0	5	100
17	УО МО Старомайнский р-н	5	55,40	0	0	5	100
18	УО администрации МО Сурский р-н	1	69,00	0	0	1	100
19	ОО МО Тереньгульский р-н	3	56,33	0	0	3	100
20	УО МО Ульяновский р-н	8	58,75	0	0	8	100
21	МУ ОО администрации МО Цильнинский р-н	10	67,90	0	0	10	100
22	МУ УО МО Чердаклинский р-н	9	60,44	0	0	9	100
24	УО администрации МО Базарносызганский р-н	2	50,50	0	0	2	100
31	МУ ОО администрации МО г. Новоульяновск	2	61,00	0	0	2	100
55	Департамент профессионального образования и охраны прав несовершеннолетних Министерства образования	30	51,87	3	10	27	90

Ульяновская область (73)

Литература ЕГЭ 2013 (основной этап)

Всего экзаменуемых

252

Средний балл

61,24

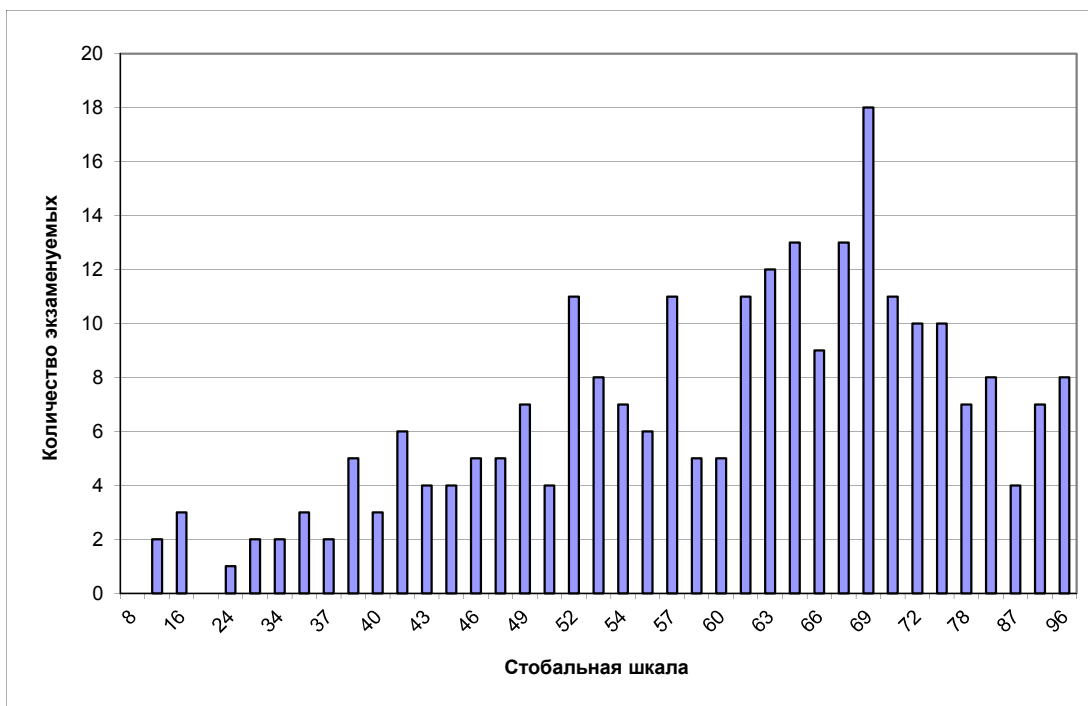
Освоение экзаменуемыми основных общеобразовательных программ

Порог (36 баллов)	Количество экзаменуемых	
Не преодолен	8	3,17%
Преодолен	244	96,83%
Всего	252	

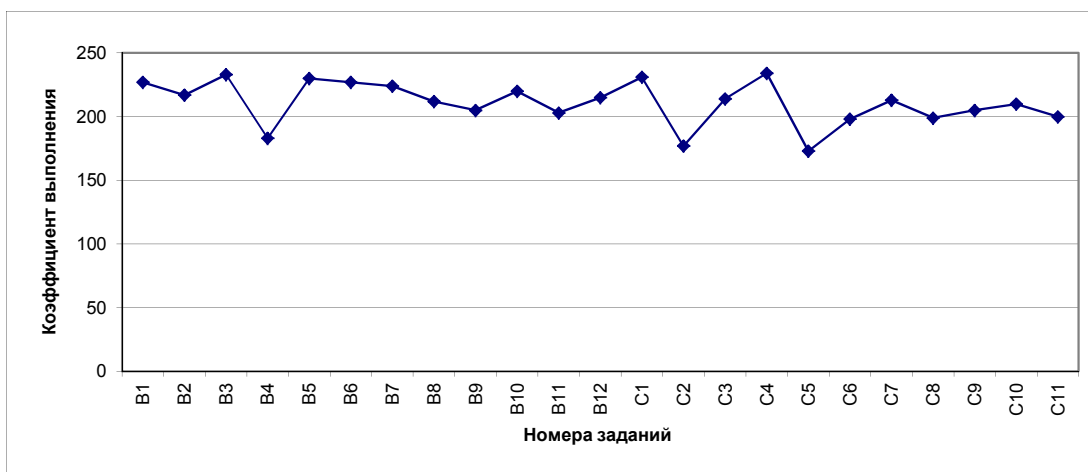
Дополнительная информация

Параметр	Значение
Количество образовательных учреждений	117
Минимальный балл	12
Максимальный балл	96
Количество 100-балльников	0

Распределение участников ЕГЭ по баллам



Выполнение заданий ЕГЭ



Результаты ЕГЭ по МОУО области

Математика, ЕГЭ 2013 (основной этап)
 Ульяновская область, 6201 чел., средний балл 49,0

Код МОУО	Муниципальный орган управления образованием	Всего экзамен- уемых	Ср. балл	Минимальный балл			
				не набрали		набрали	
				чел.	%	чел.	%
1	УО администрации г.Ульяновска	2806	48,13	182	6,49	2624	93,51
2	УО администрации г. Димитровграда	475	55,92	4	0,84	471	99,16
3	УО МО Барышский р-н	214	49,61	6	2,80	208	97,20
4	МУ УО администрации МО Вешкаймский р-н	109	44,21	3	2,75	106	97,25
5	УО МО Инзенский р-н	220	47,88	7	3,18	213	96,82
6	МКУ УО администрации МО Карсунский р-н	148	51,82	3	2,03	145	97,97
7	МУ УО администрации МО Кузоватовский р-н	152	57,58	0	0	152	100
8	УО администрации МО Майнский р-н	166	51,40	2	1,20	164	98,80
9	ОО администрации МО Мелекесский р-н	88	40,74	3	3,41	85	96,59
10	УО администрации МО Николаевский р-н	137	52,13	1	0,73	136	99,27
11	МУ УО администрации МО Новомалыклинский р-н	80	56,93	0	0	80	100
12	ОО администрации МО Новоспасский р-н	125	44,48	4	3,20	121	96,80
13	УО администрации МО Павловский р-н	96	46,66	2	2,08	94	97,92
14	ОО и ДВ администрации МО Радищевский р-н	68	46,90	0	0	68	100
15	ОО администрации МО Сенгилеевский р-н	119	46,49	3	2,52	116	97,48
16	ОО администрации МО Старокулаткинский р-н	83	64,22	0	0	83	100
17	УО МО Старомайнский р-н	91	49,14	0	0	91	100
18	УО администрации МО Сурский р-н	94	51,21	2	2,13	92	97,87
19	ОО МО Тереньгульский р-н	108	51,14	9	8,33	99	91,67
20	УО МО Ульяновский р-н	195	52,53	4	2,05	191	97,95
21	МУ ОО администрации МО Цильнинский р-н	136	49,50	3	2,21	133	97,79
22	МУ УО МО Чердаклинский р-н	186	54,31	2	1,08	184	98,92
24	УО администрации МО Базарносызганский р-н	79	53,01	0	0	79	100
31	МУ ОО администрации МО г. Новоульяновск	70	43,90	5	7,14	65	92,86
55	Департамент профессионального образования и охраны прав несовершеннолетних Министерства образования	156	20,94	100	64,10	56	35,90

Ульяновская область (73)

Математика ЕГЭ 2013 (основной этап)

Всего экзаменуемых

6201

Средний балл

49,08

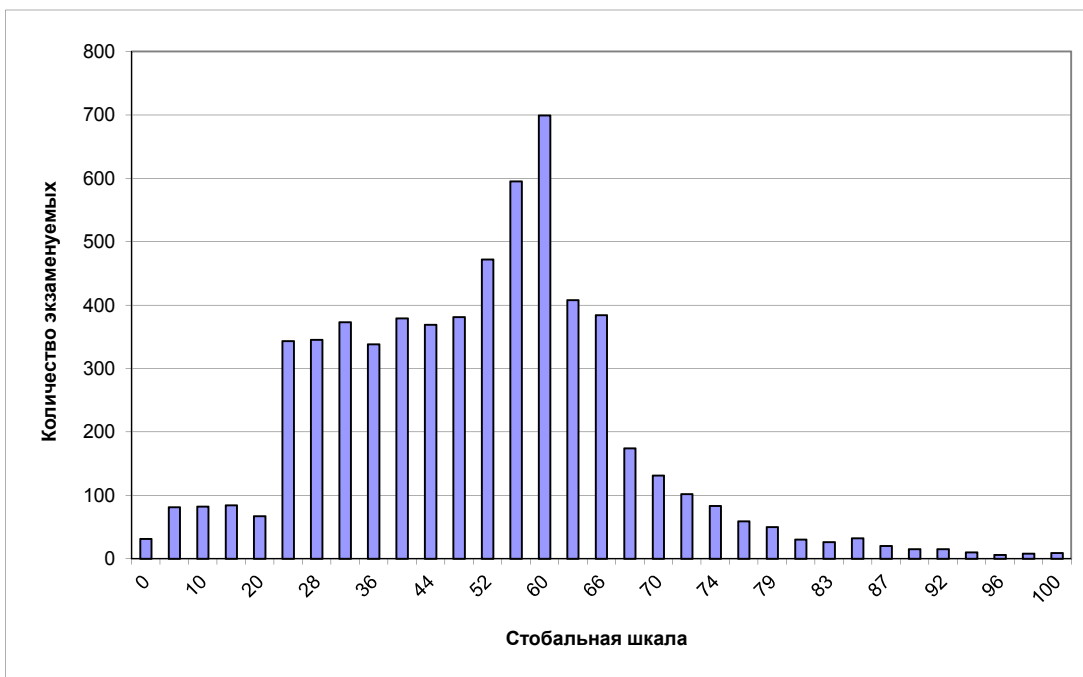
Освоение экзаменуемыми основных общеобразовательных программ

Дополнительная информация

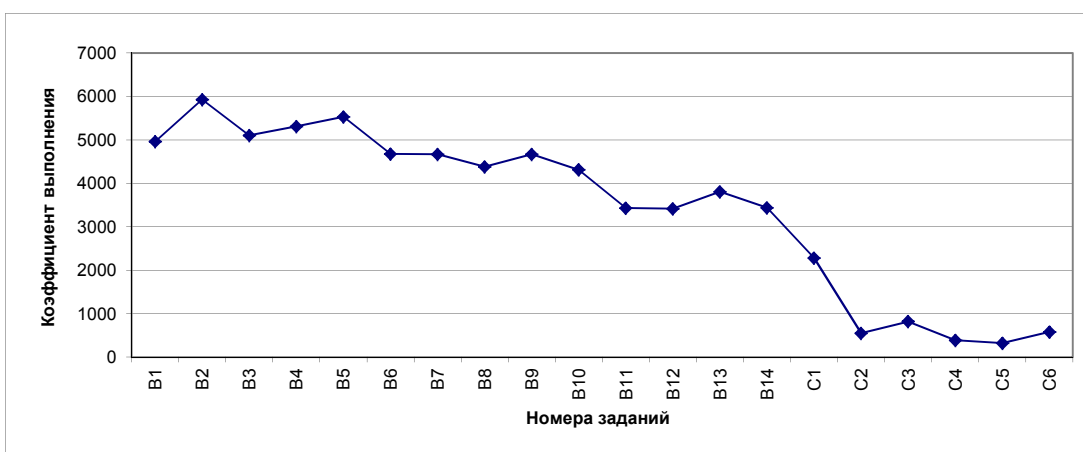
Порог (36 баллов)	Количество экзаменуемых	
Не преодолен	345	5,56%
Преодолен	5856	94,44%
Всего	6201	

Параметр	Значение
Количество образовательных учреждений	367
Минимальный балл	0
Максимальный балл	100
Количество 100-балльников	9

Распределение участников ЕГЭ по баллам



Выполнение заданий ЕГЭ



Результаты ЕГЭ по МОУО области

Немецкий язык, ЕГЭ 2013 (основной этап)
Ульяновская область, 36 чел., средний балл 43,08

Код МОУО	Муниципальный орган управления образованием	Всего экзаме- нуемых	Ср. балл	Минимальный балл			
				не набрали		набрали	
				чел.	%	чел.	%
1	УО администрации г.Ульяновска	14	48,43	0	0	14	100
2	УО администрации г. Димитровграда	1	42,00	0	0	1	100
3	УО МО Барышский р-н	1	50,00	0	0	1	100
4	МУ УО администрации МО Вешкаймский р-н	1	43,00	0	0	1	100
5	УО МО Инзенский р-н	1	25,00	0	0	1	100
6	МКУ УО администрации МО Карсунский р-н	1	37,00	0	0	1	100
14	ОО и ДВ администрации МО Радищевский р-н	1	78,00	0	0	1	100
15	ОО администрации МО Сенгилеевский р-н	4	29,25	0	0	4	100
17	УО МО Старомайнский р-н	1	18,00	1	100	0	0
18	УО администрации МО Сурский р-н	1	47,00	0	0	1	100
19	ОО МО Тереньгульский р-н	2	51,50	0	0	2	100
20	УО МО Ульяновский р-н	1	44,00	0	0	1	100
21	МУ ОО администрации МО Цильнинский р-н	4	33,50	0	0	4	100
55	Департамент профессионального образования и охраны прав несовершеннолетних Министерства образования	3	45,00	0	0	3	100

Ульяновская область (73)

Немецкий язык ЕГЭ 2013 (основной этап)

Всего экзаменуемых

36

Средний балл

43,08

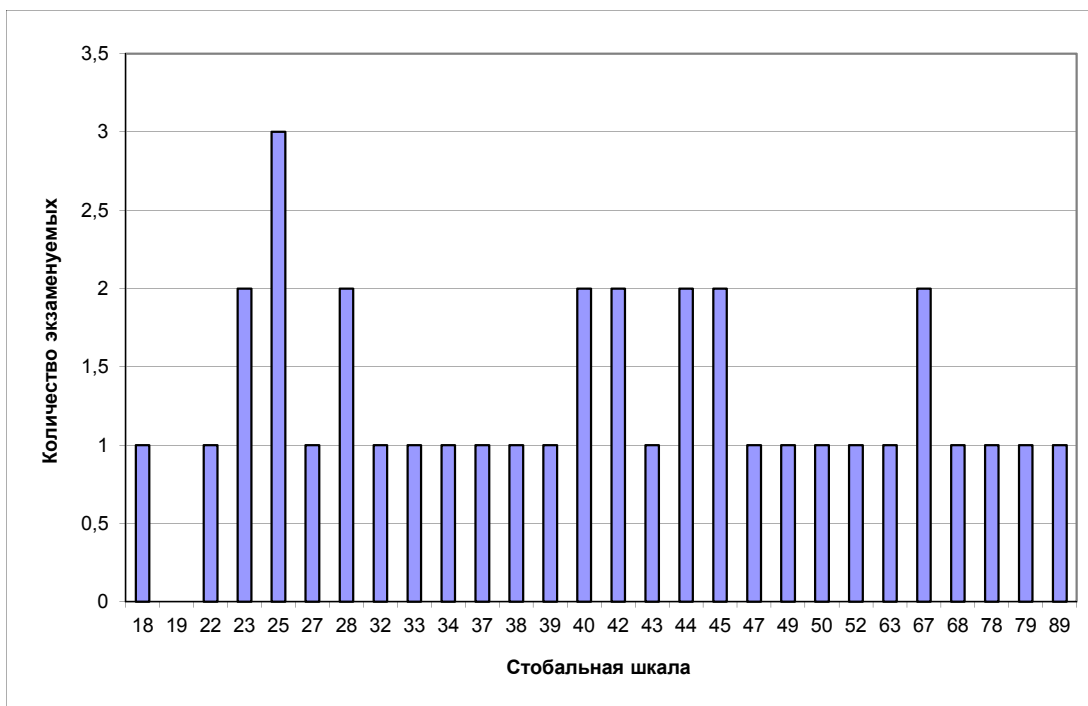
Освоение экзаменуемыми основных общеобразовательных программ

Порог (36 баллов)	Количество экзаменуемых	
Не преодолен	1	2,78%
Преодолен	35	97,22%
Всего	36	

Дополнительная информация

Параметр	Значение
Количество образовательных учреждений	29
Минимальный балл	18
Максимальный балл	89
Количество 100-балльников	0

Распределение участников ЕГЭ по баллам



Выполнение заданий ЕГЭ



Результаты ЕГЭ по МОУО области

Обществознание, ЕГЭ 2013 (основной этап)

Ульяновская область, 4402 чел., средний балл 59,67

Код МОУО	Муниципальный орган управления образованием	Всего экзамен- уемых	Ср. балл	Минимальный балл			
				не набрали		набрали	
				чел.	%	чел.	%
1	УО администрации г. Ульяновска	2073	59,32	90	4,34	1983	95,66
2	УО администрации г. Димитровграда	281	65,29	8	2,85	273	97,15
3	УО МО Барышский р-н	122	60,53	5	4,10	117	95,90
4	МУ УО администрации МО Вешкаймский р-н	80	54,03	6	7,50	74	92,50
5	УО МО Инзенский р-н	173	59,03	9	5,20	164	94,80
6	МКУ УО администрации МО Карсунский р-н	122	59,61	4	3,28	118	96,72
7	МУ УО администрации МО Кузоватовский р-н	115	63,27	1	0,87	114	99,13
8	УО администрации МО Майнский р-н	107	57,55	4	3,74	103	96,26
9	ОО администрации МО Мелекесский р-н	68	51,88	7	10,29	61	89,71
10	УО администрации МО Николаевский р-н	80	61,28	2	2,50	78	97,50
11	МУ УО администрации МО Новомалыклинский р-н	59	63,85	2	3,39	57	96,61
12	ОО администрации МО Новоспасский р-н	104	57,45	5	4,81	99	95,19
13	УО администрации МО Павловский р-н	70	59,36	2	2,86	68	97,14
14	ОО и ДВ администрации МО Радищевский р-н	44	62,98	0	0	44	100
15	ОО администрации МО Сенгилеевский р-н	78	57,46	5	6,41	73	93,59
16	ОО администрации МО Старокулаткинский р-н	55	68,02	0	0	55	100
17	УО МО Старомайский р-н	67	58,63	2	2,99	65	97,01
18	УО администрации МО Сурский р-н	61	61,77	0	0	61	100
19	ОО МО Тереньгульский р-н	86	58,60	2	2,33	84	97,67
20	УО МО Ульяновский р-н	124	60,13	5	4,03	119	95,97
21	МУ ОО администрации МО Цильнинский р-н	107	60,92	1	0,93	106	99,07
22	МУ УО МО Чердаклинский р-н	130	62,55	3	2,31	127	97,69
24	УО администрации МО Базарносызганский р-н	57	65,00	1	1,75	56	98,25
31	МУ ОО администрации МО г. Новоульяновск	39	60,46	1	2,56	38	97,44
55	Департамент профессионального образования и охраны прав несовершеннолетних Министерства образования	100	44,88	23	23	77	77

Ульяновская область (73)

Обществознание ЕГЭ 2013 (основной этап)

Всего экзаменуемых

4402

Средний балл

59,67

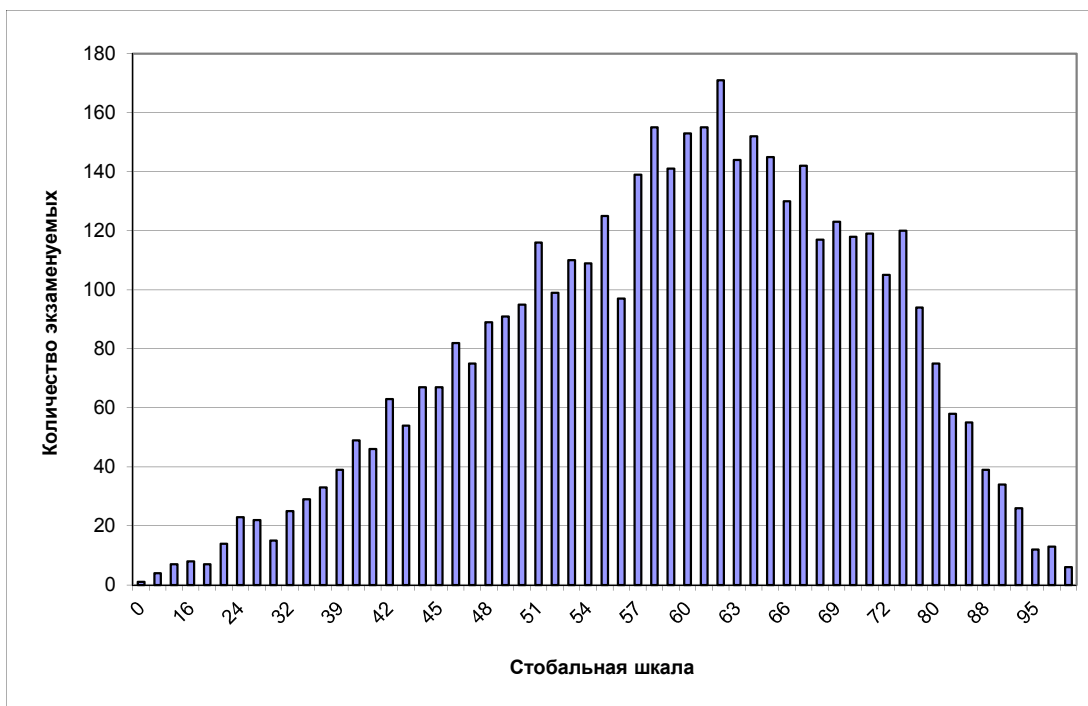
Освоение экзаменуемыми основных общеобразовательных программ

Порог (36 баллов)	Количество экзаменуемых	
Не преодолен	188	4,27%
Преодолен	4214	95,73%
Всего	4402	

Дополнительная информация

Параметр	Значение
Количество образовательных учреждений	360
Минимальный балл	0
Максимальный балл	100
Количество 100-балльников	6

Распределение участников ЕГЭ по баллам



Выполнение заданий ЕГЭ



Результаты ЕГЭ по МОУО области

Русский язык, ЕГЭ 2013 (основной этап)
Ульяновская область, 6364 чел., средний балл 62,92

Код МОУО	Муниципальный орган управления образованием	Всего экзаме- нуемых	Ср. балл	Минимальный балл			
				не набрали		набрали	
				чел.	%	чел.	%
1	УО администрации г.Ульяновска	2833	64,71	35	1,24	2798	98,76
2	УО администрации г. Димитровграда	473	68,51	2	0,42	471	99,58
3	УО МО Барышский р-н	214	61,30	4	1,87	210	98,13
4	МУ УО администрации МО Вешкаймский р-н	111	57,79	1	0,90	110	99,10
5	УО МО Инзенский р-н	220	58,00	8	3,64	212	96,36
6	МКУ УО администрации МО Карсунский р-н	148	63,20	0	0	148	100
7	МУ УО администрации МО Кузоватовский р-н	152	64,95	0	0	152	100
8	УО администрации МО Майнский р-н	166	57,33	4	2,41	162	97,59
9	ОО администрации МО Мелекесский р-н	88	61,30	2	2,27	86	97,73
10	УО администрации МО Николаевский р-н	139	62,58	1	0,72	138	99,28
11	МУ УО администрации МО Новомалыклинский р-н	80	65,11	0	0	80	100
12	ОО администрации МО Новоспасский р-н	124	61,10	2	1,61	122	98,39
13	УО администрации МО Павловский р-н	97	62,51	0	0	97	100
14	ОО и ДВ администрации МО Радищевский р-н	69	64,91	0	0	69	100
15	ОО администрации МО Сенгилеевский р-н	119	61,72	1	0,84	118	99,16
16	ОО администрации МО Старокулаткинский р-н	84	72,49	0	0	84	100
17	УО МО Старомайский р-н	91	59,35	1	1,10	90	98,90
18	УО администрации МО Сурский р-н	96	62,43	1	1,04	95	98,96
19	ОО МО Тереньгульский р-н	110	56,73	11	10	99	90
20	УО МО Ульяновский р-н	197	61,76	1	0,51	196	99,49
21	МУ ОО администрации МО Цильнинский р-н	136	62,38	0	0	136	100
22	МУ УО МО Чердаклинский р-н	186	61,04	4	2,15	182	97,85
24	УО администрации МО Базарносызганский р-н	79	59,01	0	0	79	100
31	МУ ОО администрации МО г. Новоульяновск	70	66,90	0	0	70	100
55	Департамент профессионального образования и охраны прав несовершеннолетних Министерства образования	282	49,08	49	17,38	233	82,62

Ульяновская область (73)

Русский язык ЕГЭ 2013 (основной этап)

Всего экзаменуемых

6364

Средний балл

62,92

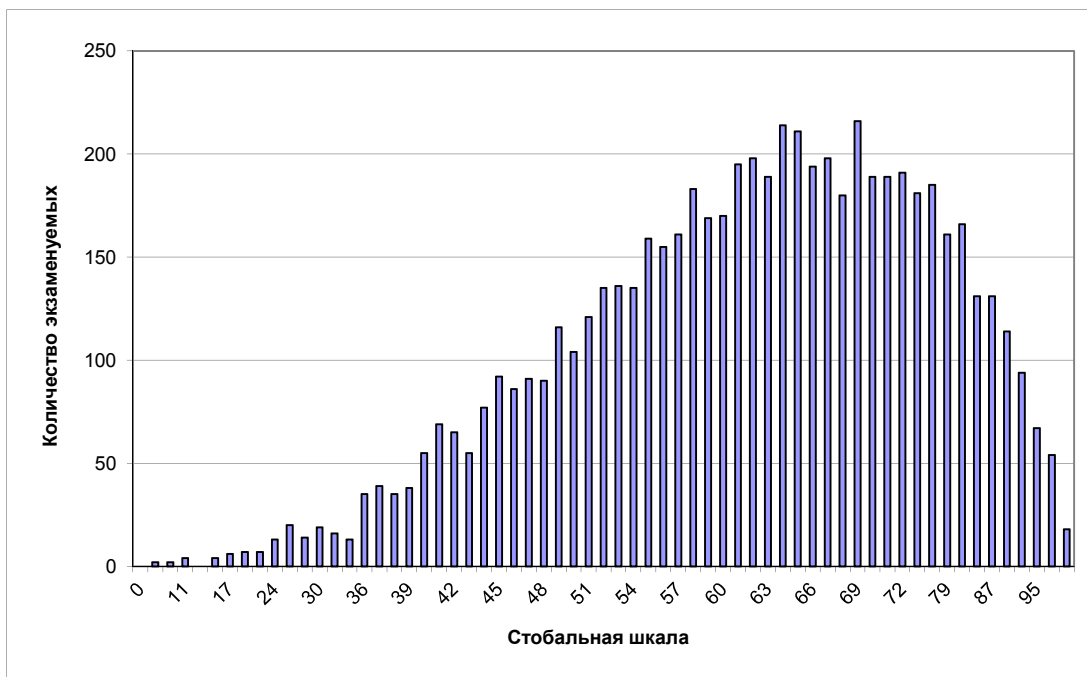
Освоение экзаменуемыми основных общеобразовательных программ

Порог (36 баллов)	Количество экзаменуемых	
Не преодолен	127	2%
Преодолен	6237	98%
Всего	6364	

Дополнительная информация

Параметр	Значение
Количество образовательных учреждений	376
Минимальный балл	5
Максимальный балл	100
Количество 100-балльников	18

Распределение участников ЕГЭ по баллам



Выполнение заданий ЕГЭ



Результаты ЕГЭ по МОУО области

Физика, ЕГЭ 2013 (основной этап)

Ульяновская область, 1848 чел., средний балл 53,08

Код МОУО	Муниципальный орган управления образованием	Всего экзаме- нуемых	Ср. балл	Минимальный балл			
				не набрали		набрали	
				чел.	%	чел.	%
1	УО администрации г.Ульяновска	911	52,56	75	8,23	836	91,77
2	УО администрации г. Димитровграда	136	55,87	8	5,88	128	94,12
3	УО МО Барышский р-н	47	58,09	0	0,00	47	100,00
4	МУ УО администрации МО Вешкаймский р-н	31	47,16	3	9,68	28	90,32
5	УО МО Инзенский р-н	60	51,52	6	10,00	54	90,00
6	МКУ УО администрации МО Карсунский р-н	44	55,02	0	0,00	44	100,00
7	МУ УО администрации МО Кузоватовский р-н	57	65,61	1	1,75	56	98,25
8	УО администрации МО Майнский р-н	27	53,70	0	0,00	27	100,00
9	ОО администрации МО Мелекесский р-н	24	44,58	6	25,00	18	75,00
10	УО администрации МО Николаевский р-н	40	57,05	1	2,50	39	97,50
11	МУ УО администрации МО Новомалыклинский р-н	29	63,38	1	3,45	28	96,55
12	ОО администрации МО Новоспасский р-н	55	46,31	9	16,36	46	83,64
13	УО администрации МО Павловский р-н	23	45,96	3	13,04	20	86,96
14	ОО и ДВ администрации МО Радищевский р-н	22	50,41	2	9,09	20	90,91
15	ОО администрации МО Сенгилеевский р-н	39	51,21	3	7,69	36	92,31
16	ОО администрации МО Старокулаткинский р-н	29	67,62	1	3,45	28	96,55
17	УО МО Старомайский р-н	34	50,94	2	5,88	32	94,12
18	УО администрации МО Сурский р-н	20	54,80	2	10,00	18	90,00
19	ОО МО Тереньгульский р-н	29	54,24	2	6,90	27	93,10
20	УО МО Ульяновский р-н	47	55,32	1	2,13	46	97,87
21	МУ ОО администрации МО Цильнинский р-н	21	49,52	3	14,29	18	85,71
22	МУ УО МО Чердаклинский р-н	33	47,94	1	3,03	32	96,97
24	УО администрации МО Базарносызганский р-н	30	59,47	1	3,33	29	96,67
31	МУ ОО администрации МО г. Новоульяновск	19	52,95	1	5,26	18	94,74
55	Департамент профессионального образования и охраны прав несовершеннолетних Министерства образования	41	35,32	19	46,34	22	53,66

Ульяновская область (73)

Физика ЕГЭ 2013 (основной этап)

Всего экзаменуемых

1848

Средний балл

53,08

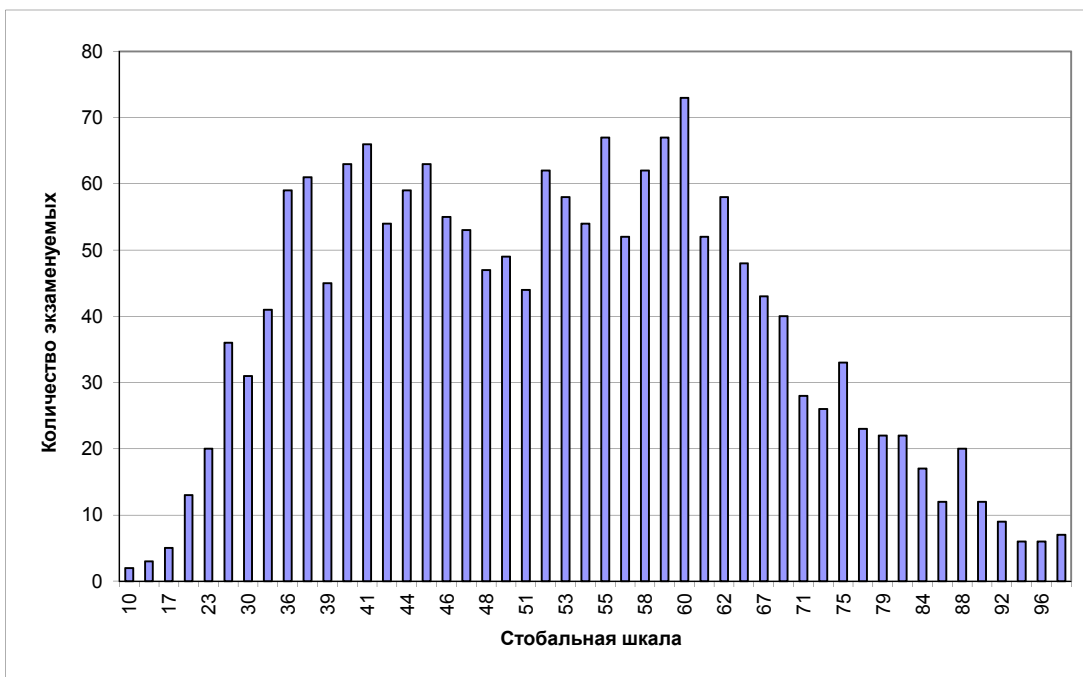
Освоение экзаменуемыми основных общеобразовательных программ

Порог (36 баллов)	Количество экзаменуемых	
Не преодолен	151	8,17%
Преодолен	1697	91,83%
Всего	1848	

Дополнительная информация

Параметр	Значение
Количество образовательных учреждений	277
Минимальный балл	10
Максимальный балл	98
Количество 100-балльников	0

Распределение участников ЕГЭ по баллам



Выполнение заданий ЕГЭ



Результаты ЕГЭ по МОУО области

Французский язык, ЕГЭ 2013 (основной этап)
 Ульяновская область, 4 чел., средний балл 47,75

Код МОУО	Муниципальный орган управления образованием	Всего экза- нуемых	Ср. балл	Минимальный балл			
				не набрали		набрали	
				чел.	%	чел.	%
1	УО администрации г.Ульяновска	4	47,75	0	0	4	100

Ульяновская область (73)

Французский язык ЕГЭ 2013 (основной этап)

Всего экзаменуемых

4

Средний балл

47,75

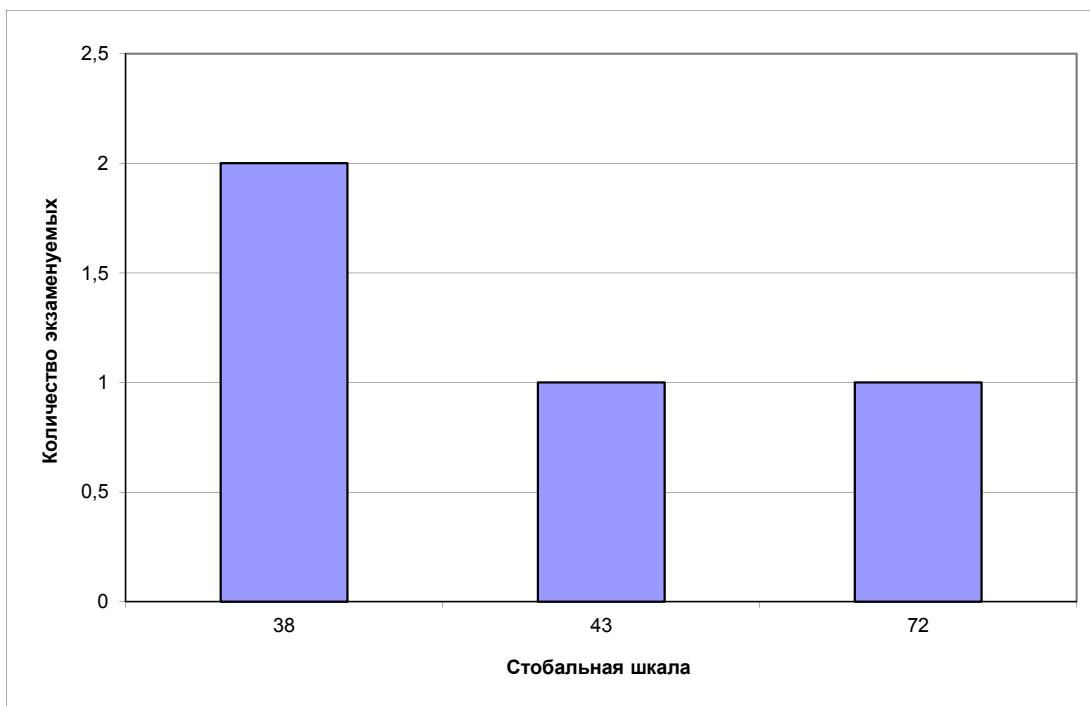
Освоение экзаменуемыми основных общеобразовательных программ

Порог (36 баллов)	Количество экзаменуемых	
Не преодолен	0	0,00%
Преодолен	4	100,00%
Всего	4	

Дополнительная информация

Параметр	Значение
Количество образовательных учреждений	2
Минимальный балл	38
Максимальный балл	72
Количество 100-балльников	0

Распределение участников ЕГЭ по баллам



Выполнение заданий ЕГЭ



Результаты ЕГЭ по МОУО области

Химия, ЕГЭ 2013 (основной этап)

Ульяновская область, 698 чел., средний балл 66,90

Код МОУО	Муниципальный орган управления образованием	Всего экзаме- нуемых	Ср. балл	Минимальный балл			
				не набрали		набрали	
				чел.	%	чел.	%
1	УО администрации г.Ульяновска	252	66,84	20	7,94	232	92,06
2	УО администрации г. Димитровграда	89	74,56	7	7,87	82	92,13
3	УО МО Барышский р-н	35	72,37	0	0	35	100
4	МУ УО администрации МО Вешкаймский р-н	6	63,00	0	0	6	100
5	УО МО Инзенский р-н	17	63,18	2	11,76	15	88,24
6	МКУ УО администрации МО Карсунский р-н	9	56,33	2	22,22	7	77,78
7	МУ УО администрации МО Кузоватовский р-н	27	69,67	1	3,70	26	96,30
8	УО администрации МО Майнский р-н	13	75,62	0	0	13	100
9	ОО администрации МО Мелекесский р-н	18	56,11	4	22,22	14	77,78
10	УО администрации МО Николаевский р-н	26	64,46	1	3,85	25	96,15
11	МУ УО администрации МО Новомалыклинский р-н	11	54,73	1	9,09	10	90,91
12	ОО администрации МО Новоспасский р-н	9	47,00	2	22,22	7	77,78
13	УО администрации МО Павловский р-н	11	60,73	0	0	11	100
14	ОО и ДВ администрации МО Радищевский р-н	14	71,79	0	0	14	100
15	ОО администрации МО Сенгилеевский р-н	16	58,50	1	6,25	15	93,75
16	ОО администрации МО Старокулаткинский р-н	18	85,11	0	0	18	100
17	УО МО Старомайнский р-н	3	62,67	0	0	3	100
18	УО администрации МО Сурский р-н	10	72,40	0	0	10	100
19	ОО МО Тереньгульский р-н	8	57,75	0	0	8	100
20	УО МО Ульяновский р-н	19	67,05	0	0	19	100
21	МУ ОО администрации МО Цильнинский р-н	25	61,00	3	12	22	88
22	МУ УО МО Чердаклинский р-н	30	70,97	2	6,67	28	93,33
24	УО администрации МО Базарносызганский р-н	6	61,67	0	0	6	100
31	МУ ОО администрации МО г. Новоульяновск	11	73,82	0	0	11	100
55	Департамент профессионального образования и охраны прав несовершеннолетних Министерства образования	15	35,27	8	53,33	7	46,67

Ульяновская область (73)

Химия ЕГЭ 2013 (основной этап)

Всего экзаменуемых

698

Средний балл

66,91

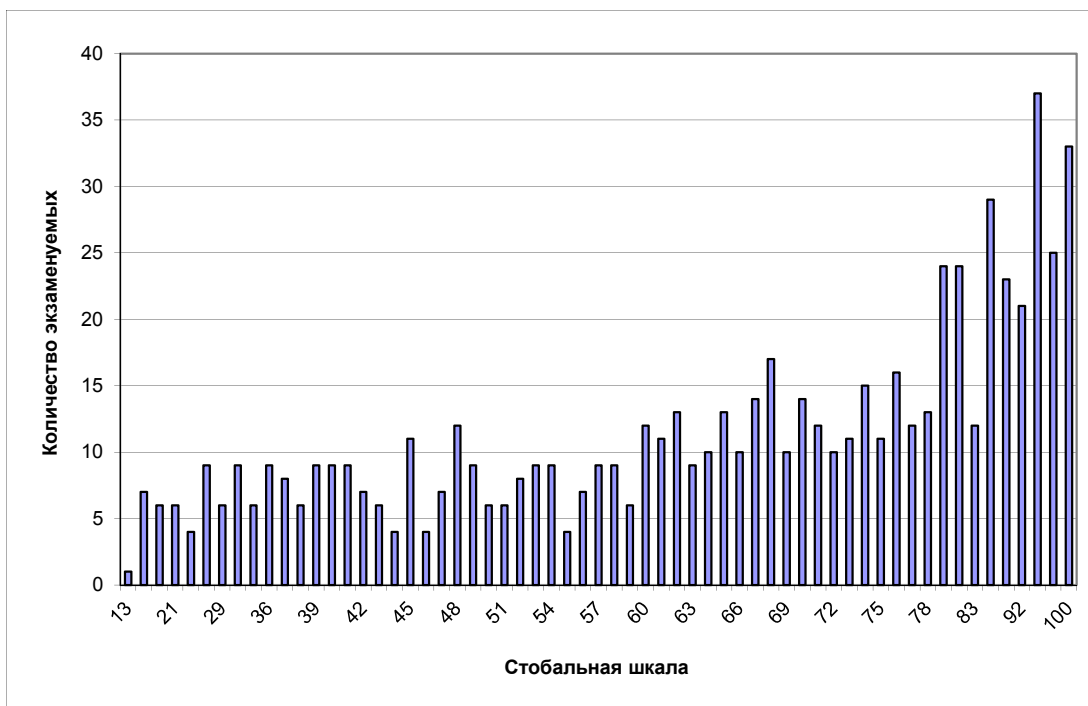
Освоение экзаменуемыми основных общеобразовательных программ

Порог (36 баллов)	Количество экзаменуемых	
Не преодолен	54	7,74%
Преодолен	644	92,26%
Всего	698	

Дополнительная информация

Параметр	Значение
Количество образовательных учреждений	216
Минимальный балл	13
Максимальный балл	100
Количество 100-балльников	33

Распределение участников ЕГЭ по баллам



Выполнение заданий ЕГЭ



**Рейтинг образовательных учреждений
по результатам ЕГЭ 2013 года по русскому языку и математике**
(основной этап)

№ п/п	МОУО	Образовательное учреждение	Сред. балл по двум предметам	% успешно сдавших по двум предметам	Русский язык		Математика	
					Ср. балл	Кол-во участников	Ср. балл	Кол-во участников
1	УО администрации г. Димитровграда	МБОУ Городская гимназия	74,45	100	78,84	96	70,05	96
2	УО администрации г. Ульяновска	МБОУ многопрофильный лицей №20	73,20	100	79,40	48	67,00	48
3	ОО администрации МО Старокулаткинский р-н	МБОУ Старокулаткинская СОШ №1	71,10	100	74,47	32	67,61	31
4	МУ ОО администрации МО Цильинский р-н	МОУ Новониколинская СОШ	69,70	100	73,40	5	66,00	5
5	УО администрации г. Ульяновска	МАОУ физико-математический лицей №38	69,56	100	71,61	56	67,47	55
6	ОО администрации МО Старокулаткинский р-н	МБОУ Старокулаткинская СОШ №2	69,30	100	72,55	20	66,05	20
7	УО администрации г. Ульяновска	МБОУ СОШ №28	69,25	100	76,00	49	62,49	49
8	УО администрации г. Ульяновска	МБОУ Гимназия №1 им. В.И.Ленина	69,16	100	76,13	102	62,05	100
9	УО администрации г. Ульяновска	МАОУ Авторский лицей Эдварса №90	68,30	100	72,82	28	63,79	28
10	ОО администрации МО Старокулаткинский р-н	Старозеленовская СОШ МОУ	67,30	100	70,80	5	63,80	5
11	МУ УО МО Чердаклинский р-н	МБОУ Володарская СОШ	67,17	100	70,67	6	63,67	6
12	УО администрации г. Ульяновска	МАОУ Лингвистическая гимназия	66,96	100	77,53	74	54,73	64
13	МУ УО администрации МО Кузоватовский р-н	МОУ СОШ № 1 р.п.Кузоватово	66,80	100	69,46	61	64,13	61
14	УО администрации МО Суржский р-н	МОУ СОШ р.п. Суржское	66,62	100	73,86	29	59,38	29
15	ОО администрации МО Старокулаткинский р-н	МОУ Среднетерешанская СОШ	66,54	100	73,00	12	60,08	12
16	МКУ УО администрации МО Карсунский р-н	МКОУ Теньковская СОШ	66,25	100	66,25	4	66,25	4
17	ОО администрации МО Сенгилевский р-н	МОУ СОШ №1 г.Сенгилея	66,24	100	69,64	25	62,84	25
18	МУ УО администрации МО Новомалыклинский р-н	МОУ Среднесантимирская СОШ	66,10	100	67,20	5	65,00	5
19	МУ УО администрации МО Новомалыклинский р-н	МОУ Новомалыклинская СОШ им. Героя Советского Союза М.С.Чернова	66,00	100	71,64	28	60,36	28
20	МУ УО администрации МО Кузоватовский р-н	МОУ СОШ с. Лесное Матонино	65,83	100	74,67	3	57,00	3
21	УО администрации МО Николаевский р-н	МОУ Баратовская СОШ	65,78	100	72,11	9	59,44	9
22	УО МО Ульяновский р-н	МОУ Зеленоошицкая СОШ	65,65	100	71,80	10	59,50	10
23	УО администрации г. Димитровграда	Многопрофильный лицей МБОУ	65,56	100	69,03	64	62,08	64
24	МУ УО администрации МО Новомалыклинский р-н	МОУ Среднеякушская СОШ	65,36	100	68,93	14	61,79	14
25	МУ УО МО Чердаклинский р-н	МОУ Брандская СОШ	65,25	100	69,00	2	61,50	2
26	УО администрации МО Николаевский р-н	МОУ Большеирейская СОШ	65,22	100	69,67	9	60,78	9
27	УО администрации г. Ульяновска	МБОУ Гимназия №13	64,96	100	69,70	23	60,22	23
28	УО администрации г. Ульяновска	МБОУ СОШ № 35	64,78	100	71,05	38	58,50	38
29	УО МО Барышский р-н	МОУ СОШ с. Акпугат	64,71	100	67,14	7	62,29	7
30	УО администрации МО Николаевский р-н	МОУ Славинская СОШ	64,71	100	71,67	12	57,75	12
31	УО администрации г. Ульяновска	МБОУ гимназия №33	64,70	100	74,74	87	54,67	87
32	УО администрации г. Димитровграда	МБОУ Педагогический лицей	64,63	100	68,46	28	60,79	28
33	УО администрации г. Ульяновска	МБОУ Ульяновский городской лицей при УлГТУ	64,28	100	68,09	163	60,47	163
34	УО администрации г. Ульяновска	МБОУ Маринская гимназия	64,24	100	71,54	59	56,68	57
35	МУ ОО администрации МО Цильинский р-н	МОУ Большеатакская СОШ	63,71	100	71,72	39	55,69	39
36	УО администрации г. Ульяновска	МАОУ Гимназия №34	63,56	100	72,21	43	54,91	43
37	ОО администрации МО Старокулаткинский р-н	Старомостякская СОШ МОУ	63,35	100	67,00	10	59,70	10
38	ОО администрации МО Старокулаткинский р-н	Староатлашская СОШ МОУ	63,10	100	71,00	5	55,20	5
39	ОО МО Тереньгульский р-н	МОУ Скугаревская СОШ	63,07	100	64,40	15	61,73	15
40	УО МО Старомайский р-н	МОУ Старомайская СОШ №2	63,00	100	67,06	17	58,94	17
41	МУ УО МО Чердаклинский р-н	МОУ Октябрьский сельский лицей	62,95	100	64,28	43	61,63	43

**Рейтинг образовательных учреждений
по результатам ЕГЭ 2013 года по русскому языку и математике
(основной этап)**

№ п/п	МОУО	Образовательное учреждение	Сред. балл по двум предметам	% успешно сдавших по двум предметам	Русский язык		Математика	
					Ср. балл	Кол-во участников	Ср. балл	Кол-во участников
42	УО администрации МО Павловский р-н	МКОУ Шалкинская СОШ	62,50	100	70,00	6	55,00	6
43	УО администрации г. Ульяновска	МБОУ Лицей №40 при УлГУ	62,44	100	67,16	67	57,72	67
44	УО МО Барышский р-н	МОУ СОШ р.п. Жадовка	62,44	100	65,88	8	59,00	8
45	МУ УО администрации МО Кузатовский р-н	МОУ СОШ с. Студенец	62,42	100	73,00	6	51,83	6
46	УО МО Барышский р-н	МОУ СОШ с. Заречное	62,35	100	69,90	10	54,80	10
47	УО администрации г. Димитровграда	МБОУ СОШ №6 г. Димитровграда	62,26	100	71,80	25	52,72	25
48	УО МО Барышский р-н	МОУ СОШ №1 им. Героя России Ю.Д.Недвиги	61,86	100	68,08	39	55,64	39
49	УО администрации г. Ульяновска	МБОУ СОШ № 6 им. И.Н.Ульянова	61,59	100	73,24	41	49,93	41
50	ОО МО Тереньгульский р-н	МОУ Тереньгульская СОШ	61,21	100	63,27	33	59,15	33
51	ОО администрации МО Мелекесский р-н	МКОУ СОШ №2 р.п. Новая Майна	61,12	100	74,39	13	47,85	13
52	МУ УО администрации МО Кузатовский р-н	МОУ СОШ с. Еделево	61,04	100	66,33	12	55,75	12
53	ОО МО Тереньгульский р-н	МОУ Соновская СОШ	61,00	99,91	67,91	11	54,09	11
54	УО МО Ульяновский р-н	МОУ Тимирязевская СОШ	60,91	100	66,69	16	55,13	16
55	МУ УО администрации МО Новомалыклинский р-н	МОУ Елховкустинская СОШ	60,67	100	61,33	3	60,00	3
56	МУ УО МО Чердаклинский р-н	МОУ Уразгильдинская СОШ им. Р.Ф. Гареева	60,50	100	68,00	3	53,00	3
57	УО администрации МО Павловский р-н	МОУ Татарско-Шмалакская СОШ	60,50	100	72,38	8	48,63	8
58	УО администрации г. Ульяновска	МБОУ СОШ №15 им. Героя Советского Союза Д. Я. Старостина	60,46	100	67,00	14	53,93	14
59	УО администрации г. Димитровграда	МБОУ СОШ №23	60,34	100	69,26	35	51,43	35
60	МУ ОО администрации МО г. Новоульяновск	МОУ Новоульяновская СОШ №2	60,33	100	73,00	18	47,67	18
61	УО администрации г. Димитровграда	МБОУ СОШ №17	60,33	100	65,57	23	55,09	23
62	МКУ УО администрации МО Карсунский р-н	МБОУ Карсунская СОШ	60,16	100	64,81	43	55,51	43
63	УО администрации г. Ульяновска	МБОУ СОШ №61	60,15	100	66,52	23	53,78	23
64	УО администрации г. Димитровграда	МБОУ СОШ №2	60,13	100	71,07	28	49,18	28
65	УО администрации г. Димитровграда	МБОУ СОШ №22	59,72	100	63,38	16	56,06	16
66	УО администрации г. Ульяновска	МБОУ СОШ №85	59,67	100	70,92	51	48,20	50
67	УО администрации г. Ульяновска	МБОУ СОШ №62	59,55	99,97	68,53	38	50,58	38
68	УО администрации г. Ульяновска	МБОУ СОШ №45	59,51	99,98	68,81	41	49,98	40
69	ОО администрации МО Сентлиевский р-н	МОУ Тушинская СОШ	59,50	100	68,33	6	50,67	6
70	МКУ УО администрации МО Карсунский р-н	ОГКОУ Карсунская КШИ им. генерала-полковника В.С. Чечеватова Симбирский ККЮ	59,39	100	64,31	35	54,46	35
71	УО администрации г. Димитровграда	МАОУ СОШ №19 им. Героя Советского Союза И.П. Мыггарева	59,36	100	62,70	46	56,02	46
72	УО администрации МО Николаевский р-н	МОУ Татарско-Сайманская СОШ	59,33	100	63,00	9	55,67	9
73	ОО и ДВ администрации МО Радищевский р-н	МБОУ Радищевская СОШ №1	59,32	100	70,86	22	47,77	22
74	МКУ УО администрации МО Карсунский р-н	МКОУ Устьуренская СОШ	59,25	100	66,13	8	52,38	8
75	УО МО Барышский р-н	МОУ СОШ №2	59,16	100	63,63	16	54,69	16
76	УО администрации МО Базарносызганский р-н	МКОУ Сосновоборская СОШ	59,13	100	61,67	12	56,58	12
77	УО администрации г. Ульяновска	МБОУ гимназия №30	59,03	100	66,89	44	51,18	44
78	МКУ УО администрации МО Карсунский р-н	МКОУ Белозерская СОШ	59,00	100	68,67	3	49,33	3
79	МУ УО МО Чердаклинский р-н	МОУ Енгаевская СОШ	59,00	100	58,00	1	60,00	1
80	УО администрации г. Ульяновска	МБОУ гимназия №59	58,90	100	66,09	35	51,71	35
81	МУ УО МО Чердаклинский р-н	МОУ Чердаклинская СОШ №2	58,82	100	60,93	30	56,70	30
82	УО администрации МО Николаевский р-н	МОУ Николаевская СОШ	58,73	100	62,86	50	54,60	50

**Рейтинг образовательных учреждений
по результатам ЕГЭ 2013 года по русскому языку и математике**
(основной этап)

№ п/п	МОУО	Образовательное учреждение	Сред. балл по двум предметам	% успешно сдавших по двум предметам	Русский язык		Математика	
					Ср. балл	Кол-во участников	Ср. балл	Кол-во участников
83	УО администрации г. Ульяновска	МБОУ СОШ №75	58,72	99,94	67,81	16	49,63	16
84	МУ УО МО Чердаклинский р-н	МБОУ Мирновская СОШ	58,71	100	64,57	7	52,86	7
85	УО администрации г. Ульяновска	МБОУ СОШ № 86 им. конгр-адмирала И.И.Вереникина	58,67	100	64,76	29	52,59	29
86	УО МО Ульяновский р-н	МОУ Ишеевский общеобразовательный многопрофильный лицей им.Н.К. Джорджалдзе	58,62	99,97	64,65	60	52,58	60
87	УО МО Старомайнский р-н	МОУ Старомайнская СОШ №1	58,56	100	62,67	18	54,44	18
88	УО администрации МО Николаевский р-н	МОУ Бавевская СОШ	58,53	100	62,27	15	54,80	15
89	УО администрации МО Новоспасский р-н	МБОУ Новоспасская СОШ №1	58,53	99,96	66,10	48	50,96	48
90	УО МО Ульяновский р-н	МОУ Большеключицкая СОШ им. Н.В. Каштанкина	58,53	100	60,70	30	56,28	29
91	УО администрации г. Ульяновска	МАОУ СОШ №21	58,46	100	63,77	56	53,16	56
92	УО администрации г. Ульяновска	МБОУ СОШ №31 им. Героев Свири	58,43	100	68,33	48	48,52	48
93	УО администрации г. Ульяновска	МБОУ СОШ № 57	58,38	99,97	66,00	33	50,76	33
94	УО администрации МО Сурский р-н	МОУ СОШ с. Выпозово	58,38	100	62,88	8	53,88	8
95	МУ УО администрации МО Кузоватовский р-н	МОУ СОШ с. Томылово	58,38	100	60,25	4	56,50	4
96	УО администрации г. Ульяновска	МБОУ Гимназия №65 им. Н. Сафронова	58,33	99,95	68,24	21	48,43	21
97	УО администрации г. Димитровграда	МБОУ Ульяновскитетский лицей	58,33	100	67,10	40	49,55	40
98	МКУ УО администрации МО Карсунский р-н	МКОУ Вальдиватская СОШ	58,25	100	59,17	6	57,33	6
99	УО администрации г. Ульяновска	МБОУ СОШ № 41	58,17	99,96	67,91	23	48,44	23
100	УО администрации МО Майский р-н	МБОУ Майский многопрофильный лицей	58,16	99,98	62,24	66	54,08	66
101	МУ УО администрации МО Кузоватовский р-н	МОУ СОШ с. Безводка	58,13	100	57,75	8	58,50	8
102	УО администрации МО Новоспасский р-н	МКОУ Фабрично-Вьселковская СОШ	58,00	100	65,83	6	50,17	6
103	УО администрации г. Ульяновска	МБОУ СОШ №76	57,97	100	62,38	47	53,46	46
104	МУ УО МО Чердаклинский р-н	МБОУ Чердаклинская СОШ №1	57,75	100	63,56	36	51,94	36
105	УО администрации г. Ульяновска	МБОУ СОШ №78	57,72	99,96	61,19	27	54,26	27
106	МУ УО администрации МО Кузоватовский р-н	МОУ СОШ п. Приволье	57,70	100	59,80	10	55,60	10
107	УО администрации г. Ульяновска	МБОУ гимназия №44 им. Деева В.Н.	57,63	100	65,39	56	49,88	56
108	УО МО Барынский р-н	МОУ СОШ п. Поливново	57,58	99,83	59,67	6	55,50	6
109	МУ УО МО Чердаклинский р-н	МОУ Абдуловская СОШ	57,50	100	60,33	3	54,67	3
110	УО администрации МО Сентилеевский р-н	МОУ Красногулевская СОШ	57,39	99,92	59,15	13	55,62	13
111	УО администрации МО Базарносызганский р-н	МКОУ Базарносызганская СОШ №2	57,27	100	61,15	26	53,39	26
112	УО и ДВ администрации МО Радищевский р-н	МОУ Калининская СОШ	57,17	100	59,67	3	54,67	3
113	МУ УО администрации МО Кузоватовский р-н	МОУ СОШ с. Кивать	57,15	100	62,05	20	52,25	20
114	УО администрации г. Ульяновска	МБОУ СОШ №82	57,14	100	64,15	33	50,12	33
115	УО администрации г. Ульяновска	МБОУ Гимназия №24	56,97	100	60,94	18	53,00	18
116	МУ УО МО Чердаклинский р-н	МОУ Андреевская СОШ им. Н.Н.Благова	56,90	100	67,80	5	46,00	5
117	УО администрации МО Сурский р-н	МОУ СОШ с. Астралямовка	56,86	100	58,43	7	55,29	7
118	МУ УО администрации МО вешаймский р-н	МОУ Бекетовская СОШ	56,81	100	60,38	8	53,25	8
119	УО администрации МО Майский р-н	МОУ Старомакушинская СОШ	56,73	100	57,00	15	56,47	15
120	УО и ДВ администрации МО Радищевский р-н	МОУ Октябрьская СОШ	56,68	100	63,20	20	50,15	20
121	МУ УО МО Чердаклинский р-н	МОУ Озерская СОШ	56,67	100	61,33	3	52,00	3
122	УО МО Старомайнский р-н	МОУ Новиковская СОШ	56,67	100	60,33	3	53,00	3
123	УО МО Ульяновский р-н	МОУ Охотничьяевская СОШ	56,61	100	61,44	9	51,78	9

**Рейтинг образовательных учреждений
по результатам ЕГЭ 2013 года по русскому языку и математике**
(основной этап)

№ п/п	МОУО	Образовательное учреждение	Сред. балл по двум предметам	% успешно сдавших по двум предметам	Русский язык		Математика	
					Ср. балл	Кол-во участников	Ср. балл	Кол-во участников
165	УО администрации МО Базарносыганский р-н	МКОУ Базарносыганское СОШ №1	54,31	100	56,88	41	51,73	41
166	УО администрации МО Павловский р-н	МОУ Староичурская СОШ	54,28	100	62,11	9	46,44	9
167	МКУ УО администрации МО Карсунский р-н	МКОУ Языковская СОШ	54,25	99,92	65,33	12	43,17	12
168	УО МО Ульяновский р-н	МОУ Ульяновский общеобразовательный лицей	54,17	100	58,54	26	49,81	26
169	УО администрации МО Цильинский р-н	МОУ Среднетимерьянская СОШ	54,17	100	63,00	3	45,33	3
170	УО администрации МО Кузоватовский р-н	МОУ СОШ с. Чертановка	54,14	100	58,18	11	50,09	11
171	УО МО Барышский р-н	МОУ СОШ с. Малая Хомутерь	54,00	100	57,00	4	51,00	4
172	УО администрации МО Сурский р-н	МОУ СОШ с. Лава	53,92	100	63,17	6	44,67	6
173	УО администрации МО Цильинский р-н	МОУ Староалташнская СОШ МО	53,75	99,83	59,83	6	47,67	6
174	УО администрации г. Димитровграда	МБОУ СОШ № 9	53,75	100	62,08	36	45,17	35
175	УО администрации г. Ульяновска	МБОУ СОШ №51 им. А.М.Абдулова	53,69	99,98	65,29	45	42,09	45
176	УО администрации МО вешайский р-н	МОУ Степасская СОШ	53,63	100	63,25	4	44,00	4
177	УО администрации МО Цильинский р-н	МОУ Цильинская СОШ	53,61	100	60,16	31	47,07	31
178	УО администрации г. Ульяновска	МБОУ СОШ №22 с углубленным изучением иностранных языков	53,61	99,96	63,44	23	43,78	23
179	УО администрации МО Мелекесский р-н	МКОУ СОШ с.Рязаново	53,40	100	58,40	5	48,40	5
180	УО МО Чердаклинский р-н	МОУ Пятистенная СОШ	53,38	100	60,75	4	46,00	4
181	УО администрации МО Майский р-н	МОУ Тагайская СОШ	53,34	100	58,31	16	48,38	16
182	УО МО Старомайский р-н	МОУ Татарско Урайнская СОШ	53,33	100	61,33	3	45,33	3
183	УО администрации МО Сурский р-н	МОУ СОШ с. Хмелевка	53,08	100	55,83	6	50,33	6
184	УО администрации г. Ульяновска	МБОУ СОШ №32	52,97	99,94	60,83	18	45,11	18
185	УО администрации МО Цильинский р-н	МОУ Кудлюковская СОШ	52,88	100	60,75	4	45,00	4
186	ОО и ДВ администрации МО Радищевский р-н	МОУ Дмитриевская СОШ	52,88	100	65,75	4	40,00	4
187	УО администрации г. Ульяновска	МБОУ СОШ №29	52,78	100	55,17	18	50,39	18
188	УО МО Чердаклинский р-н	МОУ Богданинская СОШ	52,70	100	57,00	5	48,40	5
189	УО администрации г. Ульяновска	МБОУ СОШ №17	52,62	99,95	62,26	43	42,98	43
190	УО администрации МО Сурский р-н	МОУ СОШ с. Сара	52,46	99,93	61,43	14	43,50	14
191	УО администрации г. Ульяновска	МБОУ СОШ № 47	52,36	99,97	64,25	32	40,47	32
192	УО администрации МО Николаевский р-н	МОУ Прасковьянская СОШ	52,30	100	58,00	10	46,60	10
193	УО администрации МО Цильинский р-н	МОУ Нижетимерьянская СОШ	52,30	100	51,80	5	52,80	5
194	УО МО Барышский р-н	МОУ СОШ №4	52,26	99,95	60,14	21	44,38	21
195	УО администрации г. Ульяновска	МБОУ Приг.ная СОШ	52,23	99,91	64,09	11	40,36	11
196	УО МО Чердаклинский р-н	МОУ Архангельская СОШ	52,17	100	59,00	3	45,33	3
197	УО администрации МО Павловский р-н	МОУ Октябрьская СОШ	52,08	100	61,50	6	42,67	6
198	УО администрации МО Сурский р-н	МОУ СОШ с. Кирзять	52,08	100	52,33	6	51,83	6
199	УО администрации г. Ульяновска	МБОУ СОШ №37	52,08	99,88	61,44	25	42,72	25
200	УО администрации МО Цильинский р-н	МОУ Верхнетимерьянская СОШ	52,00	100	51,75	4	52,25	4
201	ОО администрации МО Мелекесский р-н	МБОУ Зерновская СОШ им.М.Н.Костина п.Новоселки	52,00	100	64,57	21	39,43	21
202	УО МО Инзенский р-н	МОУ Забалуйская СОШ	52,00	100	56,00	4	48,00	4
203	УО администрации МО Цильинский р-н	МОУ Краснохолдская СОШ	51,83	100	63,67	3	40,00	3
204	УО администрации МО Цильинский р-н	МОУ Покровская СОШ	51,79	100	55,00	7	48,57	7
205	УО администрации г. Ульяновска	МБОУ СОШ №42	51,77	100	56,58	24	46,96	24

**Рейтинг образовательных учреждений
по результатам ЕГЭ 2013 года по русскому языку и математике
(основной этап)**

№ п/п	МОУО	Образовательное учреждение	Сред. балл по двум предметам	% успешно сдавших по двум предметам	Русский язык		Математика	
					Ср. балл	Кол-во участников	Ср. балл	Кол-во участников
206	МУ УО администрации МО Кузоватовский р-н	МОУ СОШ № 2 с. Кузоватово	51,71	100	55,71	7	47,71	7
207	УО администрации г. Ульяновска	МБОУ СОШ №5 им. С.М.Кирова	51,71	99,87	61,77	31	41,65	31
208	УО МО Инзенский р-н	МОУ Оськинская СОШ	51,69	100	55,13	8	48,25	8
209	МУ УО администрации МО Новомалыклинский р-н	МОУ Новочеремшанская СОШ	51,67	100	57,56	18	45,78	18
210	МУ УО Барышский р-н	МОУ СОШ с. Живайкино	51,67	100	58,00	6	45,33	6
211	УО МО Барышский р-н	МОУ СОШ р.п. Старопилюшкино	51,52	99,95	55,00	22	48,05	22
212	УО администрации г. Ульяновска	МБОУ Карлинская СОШ	51,46	99,91	61,18	11	41,73	11
213	МУ УО администрации МО вешкаймский р-н	МОУ Вешкаймская СОШ № 1	51,33	100	56,00	3	46,67	3
214	УО администрации МО Майский р-н	МОУ Загоскинская СОШ	51,14	100	53,29	21	49,00	21
215	ОО администрации МО Новоспасский р-н	МБОУ Новоспасская СОШ №2	51,14	100	60,69	32	41,59	32
216	УО администрации МО Майский р-н	МОУ Анненковская СОШ	51,10	100	53,80	5	48,40	5
217	ОО администрации МО Сенгилевский р-н	МОУ Сидикатненская СОШ	50,96	100	61,39	13	40,54	13
218	МУ УО МО Чердаклинский р-н	МОУ Суходольская СОШ	50,75	100	54,50	2	47,00	2
219	УО администрации МО Павловская	МОУ Бакулишинская СОШ	50,75	100	59,63	8	41,88	8
220	УО администрации г. Ульяновска	МБОУ СОШ №63	50,50	100	55,12	17	45,88	17
221	ОО администрации МО Новоспасский р-н	МКОУ Красотельская СОШ	50,50	100	60,60	10	40,40	10
222	УО администрации г. Ульяновска	МОУ Лаишевская СОШ	50,44	100	55,82	17	45,06	17
223	УО администрации г. Ульяновска	МБОУ "Кадетская школа №7 им. В.В. Кашкадамовой"	50,42	100	55,23	13	45,62	13
224	МУ УО администрации МО вешкаймский р-н	МОУ Чударовская СОШ	50,41	100	54,44	16	46,38	16
225	УО МО Старомайский р-н	МОУ Малокандалинская СОШ	50,08	100	54,92	12	45,25	12
226	МУ УО администрации МО вешкаймский р-н	МОУ Бекемилевская СОШ	50,00	100	59,50	8	40,50	8
227	ОО администрации МО Сенгилевский р-н	МОУ Шиловская СОШ	49,90	100	57,80	5	42,00	5
228	УО администрации г. Ульяновска	МБОУ СОШ №58	49,89	100	59,00	18	40,78	18
229	ОО администрации МО Мелекесский р-н	МКОУ СОШ №1 р.п. Мулловка	49,85	100	58,10	10	41,60	10
230	УО МО Инзенский р-н	МОУ Чамзинская СОШ	49,81	100	54,13	8	45,50	8
231	УО МО Барышский р-н	МОУ СОШ р.п. Чувапская Решетка	49,75	100	64,50	4	35,00	4
232	УО МО Барышский р-н	МОУ СОШ р.п. Измайлово им. Героя Соц. труда Н.Г. Зырина	49,75	100	59,29	14	40,21	14
233	УО администрации г. Ульяновска	МБОУ Баратаевская СОШ	49,70	99,75	64,18	11	36,42	12
234	УО администрации г. Ульяновска	МБОУ СОШ №64	49,65	100	56,70	27	42,59	27
235	УО администрации г. Дмитровграда	МБОУ СОШ №10	49,56	100	59,89	9	39,22	9
236	МУ ОО администрации МО Цильинский р-н	МОУ Новоалтаинская СОШ	49,50	100	52,33	6	46,67	6
237	УО администрации МО Сурский р-н	МБОУ Чеботавская СОШ	49,38	100	51,75	8	47,00	8
238	УО администрации МО Майский р-н	МОУ Абрамовская СОШ	49,31	100	51,13	8	47,50	8
239	ОО администрации МО Мелекесский р-н	МКОУ СОШ с. Гинск	49,25	100	54,00	6	44,50	6
240	УО МО Старомайский р-н	МОУ Русскооргульская СОШ	49,21	100	55,57	7	42,86	7
241	УО администрации МО Майский р-н	МОУ Уражумская СОШ	49,20	99,80	50,90	10	47,50	10
242	УО МО Ульяновский р-н	МОУ Бирючевская СОШ	49,19	99,88	53,50	8	44,88	8
243	УО администрации г. Ульяновска	МБОУ СОШ №46 им. И.С. Полбина	49,11	99,85	60,10	41	38,12	41
244	ОО администрации МО Новоспасский р-н	МБОУ Салдовская СОШ	48,88	100	57,38	8	40,38	8
245	ОО администрации МО Сенгилевский р-н	МОУ Русско-Бекташнинская СОШ	48,80	100	55,20	5	42,40	5
246	УО МО Инзенский р-н	МОУ Инзенская СОШ №3	48,53	100	54,27	15	42,80	15

**Рейтинг образовательных учреждений
по результатам ЕГЭ 2013 года по русскому языку и математике**
(основной этап)

№ п/п	МОУО	Образовательное учреждение	Сред. балл по двум предметам		% успешно сдавших по двум предметам	Русский язык		Математика	
			Сред. балл по двум предметам	Сред. балл по двум предметам		Ср. балл	Кол-во участников	Ср. балл	Кол-во участников
247	УО администрации г. Ульяновска	МБОУ СОШ №70	48,45	48,45	99,95	58,00	21	38,91	21
248	МКУ УО администрации МО Карсунский р-н	МКОУ Сосновская СОШ	48,44	48,44	99,88	54,13	8	42,75	8
249	МКУ УО администрации МО Карсунский р-н	МКОУ Большеканларская СОШ	48,33	48,33	100	56,67	3	40,00	3
250	УО администрации г. Ульяновска	МБОУ СОШ №53	48,33	48,33	99,91	56,33	46	40,33	46
251	МУ УО МО Чердаклинский р-н	МОУ Крестово-городищенская СОШ	48,20	48,20	100	54,00	5	42,40	5
252	ОО администрации МО Сенгилевский р-н	МОУ Елаурская СОШ	48,19	48,19	100	57,88	8	38,50	8
253	МУ УО администрации МО вешайский р-н	МОУ Шарловская СОШ	48,13	48,13	100	52,25	8	44,00	8
254	УО администрации МО Павловский р-н	МОУ Шиковская СОШ	48,08	48,08	100	58,83	6	37,33	6
255	УО администрации МО Сурский р-н	МОУ СОШ с. Б-Кувай	48,00	48,00	100	53,00	4	43,00	4
256	ОО МО Тереньгульский р-н	МОУ Большебординская СОШ	48,00	48,00	100	47,00	2	49,00	2
257	УО МО Инзенский р-н	МОУ Г.Лотовская СОШ	47,92	47,92	99,83	50,42	12	45,42	12
258	МУ ОО администрации МО Цильинский р-н	МОУ Елховозерная СОШ	47,80	47,80	99,90	55,70	10	39,90	10
259	УО МО Барышский р-н	МОУ СОШ с. Калда	47,77	47,77	99,91	48,91	11	46,64	11
260	УО МО Барышский р-н	МОУ СОШ с. Загарно	47,63	47,63	100	57,00	8	38,25	8
261	УО администрации г. Ульяновска	МБОУ СОШ №74	47,56	47,56	99,88	60,71	17	34,41	17
262	ОО МО Тереньгульский р-н	МОУ Солдатско-Ташлинская СОШ	47,50	47,50	99,73	48,46	11	46,55	11
263	УО МО Инзенский р-н	МОУ Трулейская СОШ	47,44	47,44	100	56,22	9	38,67	9
264	УО МО Барышский р-н	МОУ СОШ с. Новая Бекпанка	47,38	47,38	100	50,75	4	44,00	4
265	МУ УО администрации МО вешайский р-н	МОУ Каргинская СОШ	47,37	47,37	99,93	52,93	15	41,80	15
266	МУ ОО администрации МО г. Новоульяновск	МОУ Криушинская СОШ	47,14	47,14	99,79	62,07	14	32,21	14
267	УО администрации г. Ульяновска	МБОУ СОШ №10	47,10	47,10	99,82	58,30	10	36,91	11
268	УО администрации г. Ульяновска	МБОУ СОШ №73	46,88	46,88	99,88	57,24	25	36,52	25
269	ОО МО Тереньгульский р-н	МОУ Михайловская СОШ	46,80	46,80	99,80	49,60	10	44,00	10
270	УО администрации г. Ульяновска	МБОУ СОШ №48 им. Героя России Д.С. Кожмякина	46,80	46,80	99,94	59,00	32	34,59	32
271	УО МО Старомайский р-н	МОУ Матвеевская СОШ	46,75	46,75	100	54,00	8	39,50	8
272	УО администрации МО Николаевский р-н	МОУ Канадейская СОШ	46,75	46,75	100	53,00	8	40,50	8
273	МУ УО МО Чердаклинский р-н	МБОУ Первомайская СОШ	46,75	46,75	99,83	47,50	12	46,00	12
274	ОО администрации МО Новоспасский р-н	МКОУ Рельевская СОШ	46,69	46,69	100	53,39	13	40,00	13
275	ОО и ДВ администрации МО Радищевский р-н	МОУ Ореховская СОШ	46,64	46,64	100	59,57	7	33,71	7
276	УО администрации г. Ульяновска	МБОУ Оградненская СОШ	46,38	46,38	100	57,75	4	35,00	4
277	УО МО Ульяновский р-н	МОУ Шумовская СОШ	46,36	46,36	100	52,14	7	40,57	7
278	УО МО Инзенский р-н	МОУ Вагульская СОШ	46,25	46,25	100	54,50	2	38,00	2
279	ОО администрации МО Мелекесский р-н	МКОУ СОШ им. Героя Социалистического Труда Я.М.Вадина п.Дивный	46,13	46,13	100	57,25	4	35,00	4
280	МКУ УО администрации МО Карсунский р-н	МКОУ Новотогореловская СОШ	46,08	46,08	99,83	51,83	6	40,33	6
281	МУ ОО администрации МО Цильинский р-н	МОУ Степноиненковская СОШ	46,00	46,00	100	62,00	2	30,00	2
282	ОО администрации МО Сенгилевский р-н	МОУ Алепкинская СОШ	46,00	46,00	99,91	56,09	11	35,91	11
283	УО администрации г. Ульяновска	МБОУ СОШ №55 с изучением культур народов Поволжья	45,73	45,73	99,86	54,91	22	36,55	22
284	УО администрации г. Ульяновска	МБОУ СОШ №49	45,63	45,63	100	55,00	12	36,25	12
285	УО МО Старомайский р-н	МОУ Большеканларская СОШ	45,57	45,57	99,86	50,43	7	40,71	7
286	ОО администрации МО Сенгилевский р-н	МОУ Цемязовская СОШ	45,38	45,38	100	51,75	8	39,00	8
287	УО МО Инзенский р-н	МОУ Коржевская СОШ	45,25	45,25	100	55,83	6	34,67	6

**Рейтинг образовательных учреждений
по результатам ЕГЭ 2013 года по русскому языку и математике
(основной этап)**

№ п/п	МОУО	Образовательное учреждение	Сред. балл по двум предметам	% успешно сдавших по двум предметам	Русский язык		Математика	
					Ср. балл	Кол-во участников	Ср. балл	Кол-во участников
288	УО администрации МО Майнский р-н	МОУ Игнатовская СОШ	45,21	99,92	46,75	12	43,67	12
289	ОО администрации МО Мелекесский р-н	МКОУ СОШ с.Филипповка	44,50	99,92	57,58	12	31,42	12
290	УО МО Старомайский р-н	МОУ Жедяевская СОШ	44,38	100	55,75	4	33,00	4
291	УО администрации г. Ульяновка	МБОУ Кротовская СОШ	44,11	99,93	54,14	14	34,07	14
292	УО администрации МО Николаевский р-н	МОУ Тепловская СОШ	43,94	100	52,78	9	35,11	9
293	ОО администрации МО Новоспасский р-н	МКОУ Троицко-Сунгурская СОШ	43,70	100	48,20	5	39,20	5
294	МУ УО администрации МО вешайский р-н	МОУ Ермоловская СОШ им. П.Д.Дорогойченко	43,50	100	52,33	9	34,67	9
295	УО администрации МО Николаевский р-н	МОУ Давыдовская СОШ	43,50	100	51,00	3	36,00	3
296	УО администрации г. Ульяновка	МБОУ СОШ № 56	43,41	99,91	56,68	22	30,14	22
297	ОО администрации МО Мелекесский р-н	МКОУ СОШ с.Никольское-на-Черемшане	42,14	99,86	46,57	7	37,71	7
298	УО администрации г. Ульяновка	МБОУ СОШ п.Плодовый	41,92	99,83	53,17	6	30,67	6
299	ОО администрации МО Сентлилевский р-н	МОУ Артюшкинская СОШ	40,93	99,86	54,43	7	27,43	7
300	УО администрации г. Ульяновка	МБОУ СОШ №27	39,67	99,74	53,96	23	25,39	23
301	УО администрации г. Ульяновка	МБОУ СОШ №12	39,59	99,79	48,52	33	30,67	33
302	УО администрации г. Димитровграда	МБОУ СОШ № 16	38,50	100	53,00	1	24,00	1
303	ОО МО Тереньгульский р-н	МОУ Ясашношанская СОШ	36,24	99,58	40,46	13	31,67	12
304	УО администрации МО Сураский р-н	МОУ СОШ с. Кезьмино	35,00	99,50	48,00	2	22,00	2
305	МУ ОО администрации МО Цильинский р-н	МОУ Мокробротуринская СОШ	34,00	99,50	44,00	2	24,00	2
306	ОО МО Тереньгульский р-н	МОУ Красноборская СОШ	33,50	99,80	42,00	5	25,00	5

Рейтинг образовательных учреждений
по результатам ЕГЭ 2013 года по общеобразовательным предметам
(основной этап)

№ п/п	МОУО	Образовательное учреждение	Сред. балл по общесбр. предметам
1	УО администрации г. Димитровграда	МБОУ Городская гимназия	77,15
2	УО администрации г. Ульяновска	МАОУ многопрофильный лицей №20	75,63
3	ОО администрации МО Старокулаткинский р-н	МБОУ Старокулаткинская СОШ №1	72,30
4	ОО администрации МО Старокулаткинский р-н	МБОУ Старокулаткинская СОШ №2	70,56
5	УО администрации г. Ульяновска	МБОУ Гимназия №1 имени В.И.Ленина	70,50
6	УО администрации г. Ульяновска	МАОУ Физико-математический лицей №38	70,33
7	УО администрации г. Ульяновска	МАОУ Лингвистическая гимназия	70,29
8	МУ УО администрации МО Новомалыклинский р-н	МОУ Среднесантимирская СОШ	69,42
9	УО администрации г. Ульяновска	МАОУ Авторский лицей Эдварса №90	69,35
10	МУ УО МО Чердаклинский р-н	МОУ Володарская СОШ	68,55
11	УО администрации г. Ульяновска	МБОУ СОШ №28	68,45
12	ОО администрации МО Старокулаткинский р-н	МОУ Среднетерешанская СОШ	68,40
13	УО администрации МО Сурский р-н	МОУ СОШ р.п. Сурское	68,39
14	УО администрации г. Димитровграда	МБОУ Педагогический лицей	68,34
15	УО администрации г. Ульяновска	МБОУ гимназия №33	67,99
16	ОО администрации МО Старокулаткинский р-н	МОУ Старомостяжская СОШ	67,97
17	МУ УО администрации МО Кузоватовский р-н	МОУ СОШ № 1 р.п. Кузоватово	67,87
18	УО МО Ульяновский р-н	МОУ Зеленорощинская СОШ	67,74
19	МУ УО МО Чердаклинский р-н	МОУ Октябрьский сельский лицей	66,95
20	ОО администрации МО Старокулаткинский р-н	МОУ Староатлашская СОШ	66,60
21	МУ УО администрации МО Новомалыклинский р-н	МОУ Новомалыклинская СОШ им. Героя Советского Союза М.С.Чернова	66,60
22	УО администрации г. Ульяновска	МБОУ Мариинская гимназия	65,92
23	МКУ УО администрации МО Карсунский р-н	МКОУ Теньковская СОШ	65,67
24	МУ УО администрации МО Кузоватовский р-н	МОУ СОШ с. Лесное Матюнино	65,67
25	УО администрации МО Николаевский р-н	МОУ Барановская СОШ	65,61
26	УО администрации г. Димитровграда	МБОУ Многопрофильный лицей	65,60
27	УО администрации г. Димитровграда	МБОУ СОШ №6	65,57
28	МУ ОО администрации МО Цильнинский р-н	МОУ Новоникольская СОШ	65,46
29	УО администрации МО Николаевский р-н	МОУ Славинская СОШ	65,35

**Рейтинг образовательных учреждений
по результатам ЕГЭ 2013 года по общеобразовательным предметам**
(основной этап)

№ п/п	МОУО	Образовательное учреждение	Сред. балл по общесобр. предметам
30	МУ УО МО Чердаклинский р-н	МОУ Брядинская СОШ	65,30
31	УО МО Барышский р-н	МОУ СОШ с. Акшугат	64,79
32	УО администрации МО Николаевский р-н	МОУ Большечирклейская СОШ	64,50
33	УО МО Старомайский р-н	МОУ Старомайская СОШ №2	64,46
34	МУ ОО администрации МО Цильинский р-н	МОУ Большеагатиновская СОШ	64,24
35	УО администрации г. Ульяновска	МАОУ Гимназия №34	64,08
36	УО администрации г. Ульяновска	МБОУ Гимназия №13	63,98
37	ОО администрации МО Сенгилевский р-н	МОУ СОШ №1 г. Сенгилея	63,59
38	УО МО Барышский р-н	МОУ СОШ р.п. Жадовка	63,43
39	УО администрации г. Ульяновска	МБОУ СОШ № 35	63,27
40	УО МО Барышский р-н	МОУ СОШ №1 имени Героя России Ю.Д.Недвиги	63,23
41	УО администрации МО Павловский р-н	МОУ Татарско-Шмалакская СОШ	63,21
42	УО администрации г. Ульяновска	МБОУ СОШ № 6 им. И.Н.Ульянова	63,03
43	УО МО Барышский р-н	МОУ СОШ поселка Поливаново	63,00
44	ОО администрации МО Мелекесский р-н	МКОУ СОШ №2 р.п. Новая Майна	62,98
45	МУ УО администрации МО Новомалыклинский р-н	МОУ Средняякушкская СОШ	62,84
46	ОО администрации МО Старокулагинский р-н	МОУ Старозеленовская СОШ	62,81
47	УО МО Барышский р-н	МОУ СОШ с. Заречное	62,78
48	МУ УО администрации МО Кузоватовский р-н	МОУ СОШ с. Еделево	62,64
49	УО администрации МО Базарносызганский р-н	МКОУ Сосновоборская СОШ	62,57
50	ОО и ДВ администрации МО Радищевский р-н	МБОУ Радищевская СОШ №1	62,14
51	МУ УО администрации МО Новомалыклинский р-н	МОУ Елховокустинская СОШ	62,00
52	УО администрации г. Димитровграда	МБОУ СОШ №2	61,79
53	МКУ УО администрации МО Карсунский р-н	МКОУ Белозерская СОШ	61,73
54	УО администрации г. Димитровграда	МБОУ СОШ №22	61,67
55	ОО МО Тереньгульский р-н	МОУ Скугаревская СОШ	61,64
56	УО администрации г. Ульяновска	МБОУ Лицей №40 при УлГУ	61,39
57	УО администрации г. Димитровграда	МБОУ СОШ №17	61,35
58	МУ ОО администрации МО г. Новоульяновск	МОУ Новоульяновская СОШ №2	61,19

**Рейтинг образовательных учреждений
по результатам ЕГЭ 2013 года по общеобразовательным предметам**
(основной этап)

№ п/п	МОУО	Образовательное учреждение	Сред. балл по общесбр. предметам
59	УО администрации г. Ульяновска	МБОУ гимназия №59	61,18
60	МУ УО администрации МО Кузоватовский р-н	МОУ СОШ с. Кивать	61,12
61	УО администрации г. Ульяновска	МБОУ Ульяновский городской лицей при УлГТУ	61,10
62	МУ ОО администрации МО Цильнинский р-н	МОУ Среднетимерьянская СОШ	61,00
63	УО администрации г. Ульяновска	МБОУ СОШ № 45	60,96
64	УО администрации г. Дмитровграда	МАОУ СОШ №19 им. Героя Советского Союза И.П. Мытарева	60,86
65	УО администрации МО Базарносызганский р-н	МКОУ Базарносызганская СОШ №2	60,82
66	УО администрации МО Сурский р-н	МОУ СОШ с. Астрадамовка	60,74
67	УО МО Инзенский р-н	МОУ Забалуйская СОШ	60,53
68	МУ УО МО Чердаклинский р-н	МОУ Татарско-Калмаюрская СОШ им. Д.И. Шарипова	60,53
69	УО администрации МО Николаевский р-н	МОУ Николаевская СОШ	60,52
70	УО МО Ульяновский р-н	МОУ Тимирязевская СОШ	60,52
71	МУ УО МО Чердаклинский р-н	МБОУ Мирновская СОШ	60,48
72	ОО и ДВ администрации МО Радищевский р-н	МОУ Радищевская СОШ №2	60,39
73	МУ УО МО Чердаклинский р-н	МОУ Уразильдинская СОШ им. Р.Ф. Гареева	60,30
74	МУ УО администрации МО Кузоватовский р-н	МОУ СОШ ст. Налейка	60,22
75	ОО МО Тереньгульский р-н	МОУ Тереньгульская СОШ	60,14
76	МУ УО администрации МО Кузоватовский р-н	МОУ СОШ с. Студенец	60,05
77	МУ УО МО Чердаклинский р-н	МОУ Чердаклинская СОШ №2	60,05
78	МКУ УО администрации МО Карсунский р-н	МБОУ Карсунская СОШ	60,01
79	УО администрации МО Майнский р-н	МБОУ Майнский многопрофильный лицей	59,99
80	УО администрации г. Ульяновска	МБОУ СОШ №75	59,93
81	МУ УО администрации МО Новомалыклинский р-н	МОУ Высококоловская СОШ	59,89
82	УО МО Инзенский р-н	МОУ Инзенская СОШ №2	59,85
83	УО МО Барышский р-н	МОУ СОШ №2	59,72
84	МУ УО МО Чердаклинский р-н	МОУ Абдулловская СОШ	59,70
85	УО администрации г. Ульяновска	МБОУ СОШ №85	59,51
86	ОО администрации МО Новоспасский р-н	МКОУ Фабрично-Выселковская СОШ	59,48
87	ОО МО Тереньгульский р-н	МОУ Сосновская СОШ	59,41

**Рейтинг образовательных учреждений
по результатам ЕГЭ 2013 года по общеобразовательным предметам**
(основной этап)

№ п/п	МОУО	Образовательное учреждение	Сред. балл по общесобр. предметам
88	УО МО Ульяновский р-н	МОУ Ишеевский общеобразовательный многопрофильный лицей им.Н.К. Джорджадзе	59,28
89	МУ ОО администрации МО Цильнинский р-н	МОУ Богдашкинская СОШ	59,11
90	УО администрации МО Николаевский р-н	МОУ Баевская СОШ	59,07
91	МУ УО МО Чердаклинский р-н	МОУ Ентанаевская СОШ	59,00
92	УО администрации МО Павловский р-н	МКОУ Шалкинская СОШ	59,00
93	УО администрации г. Ульяновска	МБОУ СОШ № 86 имени контр-адмирала И.И.Вереникина	58,77
94	УО администрации г. Ульяновска	МБОУ гимназия №44 им. Деева В.Н.	58,65
95	МКУ УО администрации МО Карсунский р-н	ОГКОУ Карсунская КШИ им. генерала-полковника В.С. Чечевагова Симбирский ККЮ	58,56
96	УО администрации МО Павловский р-н	МОУ Павловская СОШ №1	58,54
97	УО администрации г. Ульяновска	МБОУ СОШ № 41	58,52
98	УО МО Барышский р-н	МОУ СОШ №3 имени Героя Советского Союза И.В.Седова	58,46
99	МУ УО МО Чердаклинский р-н	МОУ Богдашкинская СОШ	58,44
100	УО МО Ульяновский р-н	МОУ Большеключицкая СОШ имени Н.В. Каштанкина	58,43
101	УО МО Ульяновский р-н	МОУ Салмановская СОШ	58,31
102	УО администрации г. Ульяновска	МБОУ СОШ №8 имени Н. В. Пономарёвой	58,31
103	УО администрации г. Ульяновска	МБОУ СОШ №78	58,21
104	УО администрации г. Ульяновска	МБОУ гимназия №30	58,21
105	УО администрации г. Ульяновска	МБОУ СОШ №15 имени Героя Советского Союза Д. Я. Старостина	58,15
106	УО администрации МО Николаевский р-н	МОУ Татарско-Сайманская СОШ	58,10
107	УО администрации г. Ульяновска	МАОУ СОШ №21	58,09
108	ОО администрации МО Сенгилевский р-н	МОУ Красногуляевская СОШ	58,07
109	ОО и ДВ администрации МО Радищевский р-н	МОУ Дмитриевская СОШ	58,06
110	МКУ УО администрации МО Карсунский р-н	МКОУ Устьуренская СОШ	57,97
111	УО администрации г. Ульяновска	МБОУ СОШ № 57	57,93
112	УО МО Инзенский р-н	МБОУ Инзенская СОШ №1	57,91
113	ОО и ДВ администрации МО Радищевский р-н	МОУ Калиновская СОШ	57,78
114	УО МО Старомайский р-н	МОУ Новиковская СОШ	57,75
115	УО администрации г. Дмитровграда	МБОУ СОШ №23	57,70
116	УО администрации г. Ульяновска	МБОУ СОШ №82	57,64

**Рейтинг образовательных учреждений
по результатам ЕГЭ 2013 года по общеобразовательным предметам**
(основной этап)

№ п/п	МОУО	Образовательное учреждение	Сред. балл по общедр. предметам
117	УО администрации г. Димитровграда	МБОУ Университетский лицей	57,58
118	УО МО Ульяновский р-н	МОУ Тегтошская СОШ	57,52
119	МУ УО МО Чердаклинский р-н	МБОУ Чердаклинская СОШ №1	57,47
120	УО администрации г. Ульяновска	МБОУ Многопрофильный лицей №11 им. В.Г. Мендельсона	57,32
121	ОО МО Тереньгульский р-н	МОУ Байдулинская СОШ	57,30
122	УО администрации г. Ульяновска	МБОУ СОШ №62	57,25
123	УО администрации МО Сурский р-н	МОУ СОШ с. Выползово	57,25
124	УО администрации МО Базарносызганский р-н	МКОУ Базарносызганское СОШ №1	57,22
125	УО администрации г. Ульяновска	МБОУ СОШ №31 имени Героев Свири	57,19
126	УО администрации МО Майнский р-н	МОУ Выровская СОШ	57,18
127	УО администрации МО Майнский р-н	МОУ Тагайская СОШ	57,16
128	МУ УО МО Чердаклинский р-н	МОУ Андреевская СОШ имени Н.Н.Благова	57,14
129	УО администрации г. Ульяновска	МБОУ СОШ №61	57,10
130	ОО администрации МО Новоспасский р-н	МБОУ Новоспасская СОШ №1	57,07
131	МКУ УО администрации МО Карсунский р-н	МКОУ Нагаевская СОШ	57,05
132	ОО администрации МО Сенгилеевский р-н	МОУ Тушинская СОШ	56,88
133	УО МО Инзенский р-н	МОУ Инзенская СОШ №4	56,87
134	МУ ОО администрации МО Цильнинский р-н	МОУ Малонагааткинская СОШ	56,83
135	УО МО Ульяновский р-н	МОУ Охотничья СОШ	56,75
136	УО МО Барышский р-н	МОУ СОШ р.п. Измайлово имени Героя Соц. труда Н.Г.Зырина	56,72
137	УО администрации г. Ульяновска	МБОУ Гимназия №24	56,72
138	УО администрации г. Ульяновска	МБОУ Гимназия №65 имени Н. Сафронова	56,71
139	МКУ УО администрации МО Карсунский р-н	МКОУ Вальдиватская СОШ	56,68
140	МУ УО администрации МО Кузоватовский р-н	МОУ СОШ № 2 с. Кузоватово	56,44
141	ОО и ДВ администрации МО Радищевский р-н	МОУ Октябрьская СОШ	56,39
142	МУ ОО администрации МО г. Новоульяновск	МОУ Новоульяновская СОШ №1	56,37
143	УО МО Старомайский р-н	МОУ Краснореченская СОШ	56,32
144	УО администрации МО Сурский р-н	МОУ СОШ с. Кирзять	56,26
145	МКУ УО администрации МО Карсунский р-н	МКОУ Языковская СОШ	56,21

**Рейтинг образовательных учреждений
по результатам ЕГЭ 2013 года по общеобразовательным предметам**
(основной этап)

№ п/п	МОУО	Образовательное учреждение	Сред. балл по общесобр. предметам
146	МУ УО администрации МО Кузатовский р-н	МОУ СОШ с. Безводовка	56,21
147	УО администрации МО Павловский р-н	МОУ Старопичеурская СОШ	56,18
148	УО МО Старомайский р-н	МОУ Дмитриево Помрякская СОШ	56,18
149	МУ УО администрации МО Вешкаймский р-н	МБОУ Вешкаймская СОШ № 2 имени Б. П. Зиновьева	56,17
150	УО МО Инзенский р-н	МОУ Панциревская СОШ	56,16
151	УО администрации г. Ульяновска	МБОУ СОШ №76	55,98
152	МУ ОО администрации МО Цильинский р-н	МОУ Староалташская СОШ	55,95
153	МУ УО администрации МО Кузатовский р-н	МОУ СОШ п. Приволье	55,93
154	УО администрации г. Ульяновска	МБОУ СОШ №25 имени Н.К. Крупской	55,90
155	УО МО Ульяновский р-н	МОУ Ундоровский общеобразовательный лицей	55,82
156	УО администрации МО Майнский р-н	МОУ Старомаклаушинская СОШ	55,78
157	МУ УО МО Чердаклинский р-н	МОУ Озерская СОШ	55,71
158	ОО администрации МО Мелекесский р-н	МКОУ СОШ им. Героя Советского Союза В.И. Ерменеева с. Сабакаево	55,69
159	УО администрации г. Ульяновска	МБОУ СОШ №9	55,65
160	УО администрации МО Сурский р-н	МОУ СОШ с. Ждамирово	55,64
161	МУ ОО администрации МО Цильинский р-н	МОУ Верхнегитимерская СОШ	55,64
162	УО МО Старомайский р-н	МОУ Старомайская СОШ №1	55,45
163	УО администрации г. Ульяновска	МБОУ Пригородная СОШ	55,36
164	УО МО Барышский р-н	МОУ СОШ р.п. имени Ленина	55,34
165	УО МО Барышский р-н	МОУ СОШ №4	55,28
166	УО администрации г. Ульяновска	МБОУ СОШ №22 с углубленным изучением иностранных языков	55,28
167	МУ ОО администрации МО Цильинский р-н	МОУ Степноанненковская СОШ	55,22
168	УО администрации г. Ульяновска	МБОУ СОШ №17	55,19
169	МУ УО администрации МО Кузатовский р-н	МОУ СОШ с. Чертановка	55,15
170	УО МО Барышский р-н	МОУ СОШ с. Живайкино	55,14
171	УО МО Барышский р-н	МОУ СОШ р.п. Старотимошкино	55,09
172	УО администрации г. Ульяновска	МАОУ СОШ №72 с углубленным изучением отдельных предметов	55,07
173	ОО администрации МО Сенгилеевский р-н	МОУ Сенгилеевская СОШ №2	55,05
174	МУ ОО администрации МО Цильинский р-н	МОУ Цильинская СОШ	55,04

**Рейтинг образовательных учреждений
по результатам ЕГЭ 2013 года по общеобразовательным предметам**
(основной этап)

№ п/п	МОУО	Образовательное учреждение	Сред. балл по общедр. предметам
175	МУ УО администрации МО Кузоватовский р-н	МОУ СОШ с. Томылово	55,00
176	УО администрации МО Майнский р-н	МОУ Карлинская СОШ	54,92
177	УО администрации г. Ульяновка	МБОУ СОШ №66	54,84
178	МУ УО администрации МО Кузоватовский р-н	МОУ СОШ с. Стоговка	54,72
179	УО МО Инзенский р-н	МОУ Оськинская СОШ	54,62
180	УО администрации г. Ульяновка	МБОУ СОШ № 47 г. Ульяновска	54,55
181	УО администрации г. Ульяновка	МБОУ СОШ №51 имени А.М.Абдукова	54,45
182	УО администрации МО Сурский р-н	МОУ СОШ с. Лава	54,32
183	МКУ УО администрации МО Карсунский р-н	МКОУ Уренокарлинская СОШ	54,28
184	МУ УО администрации МО Вешкаймский р-н	МОУ Бекетовская СОШ	54,26
185	УО администрации МО Павловский р-н	МОУ Бакулинская СОШ	54,25
186	УО администрации г. Ульяновка	МБОУ СОШ № 52	54,23
187	УО администрации г. Ульяновка	МБОУ Лаишевская СОШ	54,08
188	УО МО Барышский р-н	МОУ СОШ СОШ с. Чувашская Решетка	54,07
189	УО администрации г. Ульяновка	МБОУ СОШ №83	54,04
190	УО администрации г. Ульяновка	МБОУ СОШ №32	53,87
191	УО администрации МО Сурский р-н	МБОУ Чебогаевская СОШ	53,50
192	МУ ОО администрации МО Цильинский р-н	МОУ Красновосходская СОШ	53,29
193	УО администрации г. Ульяновка	МБОУ СОШ №29	53,25
194	МУ УО МО Чердаклинский р-н	МОУ Новобелоярская СОШ	53,13
195	УО администрации МО Сурский р-н	МОУ СОШ с. Хмелевка	52,95
196	ОО администрации МО Новоспасский р-н	МБОУ Садовская СОШ	52,87
197	МУ УО администрации МО Вешкаймский р-н	МОУ Стемасская СОШ	52,86
198	ОО администрации МО Сенгилеевский р-н	МОУ Силикатненская СОШ	52,82
199	ОО администрации МО Мелекесский р-н	МКОУ СОШ с. Тинск	52,70
200	УО администрации МО Николаевский р-н	МОУ Прасковинская СОШ	52,67
201	УО администрации МО Майнский р-н	МОУ Уржумская СОШ	52,61
202	УО администрации г. Ульяновка	МБОУ СОШ №5 имени С.М.Кирова	52,52
203	УО администрации МО Павловский р-н	МОУ Холстовская СОШ	52,52

**Рейтинг образовательных учреждений
по результатам ЕГЭ 2013 года по общеобразовательным предметам**
(основной этап)

№ п/п	МОУО	Образовательное учреждение	Сред. балл по общесобр. предметам
204	МУ ОО администрации МО Цильнинский р-н	МОУ Крестниковская СОШ	52,50
205	УО МО Старомайский р-н	МОУ Татарско Урайкинская СОШ	52,42
206	УО администрации МО Павловский р-н	МОУ Октябрьская СОШ	52,38
207	УО МО Инзенский р-н	МОУ Поддубовская СОШ	52,37
208	УО администрации г. Ульяновска	МБОУ СОШ №37	52,36
209	УО администрации г. Димитровграда	МБОУ СОШ № 9	52,26
210	МУ УО МО Чердаклинский р-н	МОУ Пятигогенная СОШ	52,25
211	УО администрации г. Ульяновска	МБОУ "Кадетская школа №7 им. В.В. Кашкадамовой"	52,22
212	УО администрации МО Майнский р-н	МОУ Загогинская СОШ	52,20
213	УО администрации г. Ульяновска	МБОУ СОШ №58	52,16
214	МУ УО администрации МО Вешкаймский р-н	МОУ Беклемишевская СОШ	52,14
215	ОО администрации МО Мелекесский р-н	МКОУ СОШ с.Рязаново	52,05
216	УО администрации г. Ульяновска	МБОУ СОШ №42	51,92
217	УО МО Инзенский р-н	МОУ Готовская СОШ	51,84
218	ОО администрации МО Сенгилеевский р-н	МОУ Шиловская СОШ	51,69
219	МУ ОО администрации МО Цильнинский р-н	МОУ Кундоковская СОШ	51,55
220	УО администрации МО Сурский р-н	МОУ СОШ с. Сара	51,44
221	УО администрации МО Майнский р-н	МОУ Анненковская СОШ	51,39
222	УО МО Барышский р-н	МОУ СОШ с. Малая Хомутерь	51,36
223	ОО администрации МО Новоспасский р-н	МБОУ Новоспасская СОШ №2	51,28
224	МУ ОО администрации МО г. Новоульяновск	МОУ Криушинская СОШ	51,28
225	ОО администрации МО Мелекесский р-н	МБОУ Зерновозовская СОШ им.М.Н.Костина п.Новоселки	51,26
226	МУ ОО администрации МО Цильнинский р-н	МОУ Новоалгашинская СОШ	51,12
227	МУ УО администрации МО Вешкаймский р-н	МОУ Чуфаровская СОШ	51,08
228	МУ ОО администрации МО Цильнинский р-н	МОУ Покровская СОШ	51,00
229	МУ УО администрации МО Вешкаймский р-н	МОУ Вешкаймская СОШ № 1	51,00
230	УО администрации МО Майнский р-н	МОУ Абрамовская СОШ	50,81
231	МУ УО МО Чердаклинский р-н	МОУ Суходольская СОШ	50,80
232	МУ ОО администрации МО Цильнинский р-н	МОУ Нижнетимерьянская СОШ	50,58

**Рейтинг образовательных учреждений
по результатам ЕГЭ 2013 года по общеобразовательным предметам**
(основной этап)

№ п/п	МОУО	Образовательное учреждение	Сред. балл по общедр. предметам
233	МУ УО МО Чердаклинский р-н	МОУ Архангельская СОШ	50,50
234	ОО администрации МО Сенгилевский р-н	МОУ Елаурская СОШ	50,39
235	ОО администрации МО Сенгилевский р-н	МОУ Алешкинская СОШ	50,35
236	УО МО Барышский р-н	МОУ СОШ с. Загарино	50,35
237	УО МО Ульяновский р-н	МОУ Бирючевская СОШ	50,27
238	УО МО Инзенский р-н	МОУ Труслейская СОШ	50,03
239	МКУ УО администрации МО Карсунский р-н	МКОУ Сосновская СОШ	50,00
240	УО МО Старомайнский р-н	МОУ Матвеевская СОШ	49,97
241	ОО и ДВ администрации МО Радищевский р-н	МОУ Ореховская СОШ	49,96
242	МКУ УО администрации МО Карсунский р-н	МКОУ Большекандаратская СОШ	49,92
243	УО администрации г. Ульяновска	МБОУ Карлинская СОШ	49,83
244	ОО администрации МО Новоспасский р-н	МКОУ Красносельская СОШ	49,76
245	УО МО Инзенский р-н	МОУ Чамзинская СОШ	49,71
246	МУ УО администрации МО Вешкаймский р-н	МОУ Каргинская СОШ	49,68
247	УО администрации г. Ульяновска	МБОУ СОШ №64	49,63
248	УО администрации г. Ульяновска	МБОУ СОШ №70	49,49
249	УО администрации г. Ульяновска	МБОУ СОШ №63	49,42
250	УО МО Старомайнский р-н	МОУ Большекандалинская СОШ	49,36
251	УО администрации МО Николаевский р-н	МОУ Канадейская СОШ	49,27
252	МУ УО администрации МО Новомалыклинский р-н	МОУ Новочеремшанская СОШ	49,19
253	УО администрации МО Павловский р-н	МОУ Шиковская СОШ	49,14
254	УО МО Старомайнский р-н	МОУ Малокандалинская СОШ	49,11
255	ОО администрации МО Мелекесский р-н	МКОУ СОШ №1 р.п. Мулловка	48,75
256	УО администрации МО Майнский р-н	МОУ Игнатовская СОШ	48,70
257	УО МО Старомайнский р-н	МОУ Русскоюрткульская СОШ	48,45
258	УО МО Инзенский р-н	МОУ Валгусская СОШ	48,33
259	УО администрации г. Ульяновска	МБОУ СОШ №53	48,33
260	УО МО Инзенский р-н	МОУ Инзенская СОШ №3	48,33
261	УО МО Инзенский р-н	МОУ Коржевская СОШ	48,31

**Рейтинг образовательных учреждений
по результатам ЕГЭ 2013 года по общеобразовательным предметам**
(основной этап)

№ п/п	МОУО	Образовательное учреждение	Сред. балл по общесобр. предметам
262	УО администрации г. Ульяновска	МБОУ СОШ №46 имени И.С. Полбина	47,98
263	ОО администрации МО Мелекесский р-н	МКОУ СОШ с.Александровка	47,92
264	УО администрации г. Ульяновска	МБОУ Баратаевская СОШ	47,60
265	УО администрации г. Ульяновска	МБОУ СОШ №73 г. Ульяновска	47,57
266	УО администрации МО Сурский р-н	МОУ СОШ с. Б-Кувай	47,56
267	МУ ОО администрации МО Цильинский р-н	МОУ Елховозернская СОШ	47,51
268	УО администрации МО Николаевский р-н	МОУ Давыдовская СОШ	47,44
269	УО МО Барышский р-н	МОУ СОШ с. Новая Бекпанка	47,38
270	ОО администрации МО Новоспаский р-н	МКОУ Рельевская СОШ	47,22
271	УО администрации г. Ульяновска	МБОУ СОШ №74	47,21
272	УО администрации г. Ульяновска	МБОУ СОШ №55 с изучением культур народов Поволжья	47,14
273	ОО МО Тереньгульский р-н	МОУ Большеборлинская СОШ	47,13
274	МУ УО МО Чердаклинский р-н	МОУ Крестово-Городищенская СОШ	47,11
275	УО МО Старомайский р-н	МОУ Жедьевская СОШ	47,10
276	УО МО Ульяновский р-н	МОУ Шумовская СОШ	46,96
277	УО администрации г. Ульяновска	МБОУ СОШ №48 имени Героя России Д.С. Кожемякина	46,90
278	ОО МО Тереньгульский р-н	МОУ Солдатско-Ташлинская СОШ	46,87
279	ОО администрации МО Сенгилеевский р-н	МОУ Русско-Бектяшклинская СОШ	46,35
280	УО администрации г. Ульяновска	МБОУ СОШ №10	46,33
281	МУ УО администрации МО Вешкаймский р-н	МОУ Шарловская СОШ	46,27
282	УО администрации МО Николаевский р-н	МОУ Тепловская СОШ	46,21
283	УО администрации г. Ульяновска	МБОУ Отраденская СОШ	46,06
284	МУ УО МО Чердаклинский р-н	МБОУ Первомайская СОШ	46,02
285	ОО администрации МО Новоспаский р-н	МКОУ Троицко-Сунгурская СОШ	46,00
286	УО администрации г. Димитровграда	МБОУ СОШ №10	46,00
287	ОО МО Тереньгульский р-н	МОУ Михайловская СОШ	45,63
288	ОО администрации МО Сенгилеевский р-н	МОУ Артюшкинская СОШ	45,54
289	УО МО Барышский р-н	МОУ СОШ с. Калда	45,53
290	МУ УО администрации МО Вешкаймский р-н	МОУ Ермоловская СОШ имени П.Д.Дорогойченко	44,94

**Рейтинг образовательных учреждений
по результатам ЕГЭ 2013 года по общеобразовательным предметам**
(основной этап)

№ п/п	МОУО	Образовательное учреждение	Сред. балл по общедобр. предметам
291	ОО администрации МО Сентилеевский р-н	МОУ Цемзаводская СОШ	44,67
292	УО администрации г. Ульяновска	МБОУ СОШ №49	44,35
293	ОО администрации МО Мелекесский р-н	МКОУ СОШ имени Героя Социалистического Труда Я.М.Вагина п.Дивный	44,00
294	МКУ УО администрации МО Карсунский р-н	МКОУ Новопогореловская СОШ	43,91
295	ОО администрации МО Мелекесский р-н	МКОУ СОШ с. Никольское-на-Черемшане	43,71
296	УО администрации г. Ульяновска	МБОУ СОШ № 56	43,39
297	УО администрации г. Ульяновска	МБОУ Кротовская СОШ	43,33
298	УО администрации г. Ульяновска	МБОУ СОШ №27	41,81
299	ОО МО Тереньгульский р-н	МОУ Ясашноташлинская СОШ	40,85
300	УО администрации г. Ульяновска	МБОУ СОШ №12	40,69
301	ОО администрации МО Мелекесский р-н	МКОУ СОШ с.Филиповка	40,67
302	УО администрации г. Ульяновска	МБОУ СОШ п.Плодовый	40,65
303	УО администрации г. Димитровграда	МБОУ СОШ № 16	38,50
304	УО администрации МО Сурский р-н	МОУ СОШ с. Кезьмино	38,25
305	ОО МО Тереньгульский р-н	МОУ Красноборская СОШ	37,71
306	МУ ОО администрации МО Цильнинский р-н	МОУ Мокробугурнинская СОШ	37,33

Базарносызганский район
Результаты ЕГЭ по образовательным учреждениям (основной этап)

Русский язык

КОД ОУ	Образовательное учреждение	Всего экзаменуемых	Ср. балл	Минимальный балл			
				не набрали		набрали	
				чел.	%	чел.	%
24001	МКОУ Базарносызганское СОШ №1	41	56,88	0	0	41	100
24002	МКОУ Базарносызганская СОШ №2	26	61,15	0	0	26	100
24005	МКОУ Сосновоборская СОШ	12	61,67	0	0	12	100

Математика

КОД ОУ	Образовательное учреждение	Всего экзаменуемых	Ср. балл	Минимальный балл			
				не набрали		набрали	
				чел.	%	чел.	%
24001	МКОУ Базарносызганское СОШ №1	41	51,73	0	0	41	100
24002	МКОУ Базарносызганская СОШ №2	26	53,38	0	0	26	100
24005	МКОУ Сосновоборская СОШ	12	56,58	0	0	12	100

Физика

КОД ОУ	Образовательное учреждение	Всего экзаменуемых	Ср. балл	Минимальный балл			
				не набрали		набрали	
				чел.	%	чел.	%
24001	МКОУ Базарносызганское СОШ №1	18	58,67	0	0	18	100
24002	МКОУ Базарносызганская СОШ №2	8	60,63	1	12,5	7	87,5
24005	МКОУ Сосновоборская СОШ	4	60,75	0	0	4	100

Химия

КОД ОУ	Образовательное учреждение	Всего экзаменуемых	Ср. балл	Минимальный балл			
				не набрали		набрали	
				чел.	%	чел.	%
24001	МКОУ Базарносызганское СОШ №1	2	50,5	0	0	2	100
24002	МКОУ Базарносызганская СОШ №2	4	67,25	0	0	4	100

Информатика

КОД ОУ	Образовательное учреждение	Всего экзаменуемых	Ср. балл	Минимальный балл			
				не набрали		набрали	
				чел.	%	чел.	%
24001	МКОУ Базарносызганское СОШ №1	2	69	0	0	2	100
24002	МКОУ Базарносызганская СОШ №2	3	65	0	0	3	100
24005	МКОУ Сосновоборская СОШ	1	78	0	0	1	100

Биология

КОД ОУ	Образовательное учреждение	Всего экзаменуемых	Ср. балл	Минимальный балл			
				не набрали		набрали	
				чел.	%	чел.	%
24001	МКОУ Базарносызганское СОШ №1	7	60,57	0	0	7	100
24002	МКОУ Базарносызганская СОШ №2	5	66,4	0	0	5	100
24005	МКОУ Сосновоборская СОШ	8	64,75	0	0	8	100

История

КОД ОУ	Образовательное учреждение	Всего экзаменуемых	Ср. балл	Минимальный балл			
				не набрали		набрали	
				чел.	%	чел.	%
24001	МКОУ Базарносызганское СОШ №1	9	57,67	0	0	9	100
24002	МКОУ Базарносызганская СОШ №2	7	64,14	0	0	7	100
24005	МКОУ Сосновоборская СОШ	4	68	0	0	4	100

География

КОД ОУ	Образовательное учреждение	Всего экзаменуемых	Ср. балл	Минимальный балл			
				не набрали		набрали	
				чел.	%	чел.	%
24001	МКОУ Базарносызганское СОШ №1	3	47,67	0	0	3	100

Английский язык

КОД ОУ	Образовательное учреждение	Всего экзаменуемых	Ср. балл	Минимальный балл			
				не набрали		набрали	
				чел.	%	чел.	%
24001	МКОУ Базарносызганское СОШ №1	1	69	0	0	1	100
24002	МКОУ Базарносызганская СОШ №2	1	80	0	0	1	100

Обществознание

КОД ОУ	Образовательное учреждение	Всего экзаменуемых	Ср. балл	Минимальный балл			
				не набрали		набрали	
				чел.	%	чел.	%
24001	МКОУ Базарносызганское СОШ №1	27	64,81	1	3,7	26	96,3
24002	МКОУ Базарносызганская СОШ №2	20	64,7	0	0	20	100
24005	МКОУ Сосновоборская СОШ	10	66,1	0	0	10	100

Литература

КОД ОУ	Образовательное учреждение	Всего экзаменуемых	Ср. балл	Минимальный балл			
				не набрали		набрали	
				чел.	%	чел.	%
24001	МКОУ Базарносызганское СОШ №1	2	50,5	0	0	2	100

Барышский район
Результаты ЕГЭ по образовательным учреждениям (основной этап)

Русский язык

КОД ОУ	Образовательное учреждение	Всего экзаменуемых	Ср. балл	Минимальный балл			
				не набрали		набрали	
				чел.	%	чел.	%
3002	МОУ СОШ с. Новая Бекшанка	4	50,75	0	0	4	100
3004	МОУ СОШ с. Загарино	8	57	0	0	8	100
3006	МОУ СОШ с. Акшугат	7	67,14	0	0	7	100
3007	МОУ СОШ с. Малая Хомутерь	4	57	0	0	4	100
3008	МОУ СОШ с. Живайкино	6	58	0	0	6	100
3009	МОУ СОШ с. Калда	11	48,91	1	9,09	10	90,91
3010	МОУ СОШ р.п. Старотимовкино	22	55	1	4,55	21	95,45
3011	МОУ СОШ п. Подианово	6	59,67	1	16,67	5	83,33
3012	МОУ СОШ с. Заречное	10	69,9	0	0	10	100
3013	МОУ СОШ р.п. им. Ленина	14	62,21	0	0	14	100
3014	МОУ СОШ р.п. Жадовка	8	65,88	0	0	8	100
3015	МОУ СОШ р.п. Измайлово им. Героя Соц. труда Н.Г.Зырина	14	59,29	0	0	14	100
3016	МОУ СОШ СОШ с. Чувашская Решетка	4	64,5	0	0	4	100
3101	МОУ СОШ №1 им. Героя России Ю.Д.Недвиги	39	68,08	0	0	39	100
3102	МОУ СОШ №2	16	63,63	0	0	16	100
3103	МОУ СОШ №3 им. Героя Советского Союза И.В.Седова	17	60,94	0	0	17	100
3104	МОУ СОШ №4	21	60,14	1	4,76	20	95,24

Математика

КОД ОУ	Образовательное учреждение	Всего экзаменуемых	Ср. балл	Минимальный балл			
				не набрали		набрали	
				чел.	%	чел.	%
3002	МОУ СОШ с. Новая Бекшанка	4	44	0	0	4	100
3004	МОУ СОШ с. Загарино	8	38,25	0	0	8	100
3006	МОУ СОШ с. Акшугат	7	62,29	0	0	7	100
3007	МОУ СОШ с. Малая Хомутерь	4	51	0	0	4	100
3008	МОУ СОШ с. Живайкино	6	45,33	0	0	6	100
3009	МОУ СОШ с. Калда	11	46,64	1	9,09	10	90,91
3010	МОУ СОШ р.п. Старотимовкино	22	48,05	1	4,55	21	95,45
3011	МОУ СОШ п. Подианово	6	55,5	1	16,67	5	83,33
3012	МОУ СОШ с. Заречное	10	54,8	0	0	10	100
3013	МОУ СОШ р.п. им. Ленина	14	46,71	0	0	14	100
3014	МОУ СОШ р.п. Жадовка	8	59	0	0	8	100
3015	МОУ СОШ р.п. Измайлово им. Героя Соц. труда Н.Г.Зырина	14	40,21	0	0	14	100
3016	МОУ СОШ СОШ с. Чувашская Решетка	4	35	0	0	4	100
3101	МОУ СОШ №1 им. Героя России Ю.Д.Недвиги	39	55,64	0	0	39	100
3102	МОУ СОШ №2	16	54,69	0	0	16	100
3103	МОУ СОШ №3 им. Героя Советского Союза И.В.Седова	17	50,18	0	0	17	100
3104	МОУ СОШ №4	21	44,38	1	4,76	20	95,24

Физика

КОД ОУ	Образовательное учреждение	Всего экзаменуемых	Ср. балл	Минимальный балл			
				не набрали		набрали	
				чел.	%	чел.	%
3008	МОУ СОШ с. Живайкино	2	52	0	0	2	100
3010	МОУ СОШ р.п. Старотимовкино	5	55,8	0	0	5	100
3011	МОУ СОШ п. Подианово	2	55,5	0	0	2	100
3013	МОУ СОШ р.п. им. Ленина	6	44	0	0	6	100
3014	МОУ СОШ р.п. Жадовка	2	62,5	0	0	2	100
3015	МОУ СОШ р.п. Измайлово им. Героя Соц. труда Н.Г.Зырина	1	75	0	0	1	100
3101	МОУ СОШ №1 им. Героя России Ю.Д.Недвиги	12	63	0	0	12	100
3102	МОУ СОШ №2	8	62,63	0	0	8	100
3103	МОУ СОШ №3 им. Героя Советского Союза И.В.Седова	4	52,75	0	0	4	100
3104	МОУ СОШ №4	5	60,8	0	0	5	100

Биология

КОД ОУ	Образовательное учреждение	Всего экзаменуемых	Ср. балл	Минимальный балл			
				не набрали		набрали	
				чел.	%	чел.	%
3004	МОУ СОШ с. Загарино	7	47,86	0	0	7	100
3006	МОУ СОШ с. Акшугат	5	62,2	0	0	5	100
3007	МОУ СОШ с. Малая Хомутерь	2	43,5	0	0	2	100
3008	МОУ СОШ с. Живайкино	1	82	0	0	1	100
3009	МОУ СОШ с. Калда	5	50,6	0	0	5	100
3010	МОУ СОШ р.п. Старотимовкино	5	56,2	0	0	5	100
3011	МОУ СОШ п. Подианово	3	70,33	0	0	3	100
3012	МОУ СОШ с. Заречное	6	63	1	16,67	5	83,33
3013	МОУ СОШ р.п. им. Ленина	5	57,2	0	0	5	100
3014	МОУ СОШ р.п. Жадовка	3	62,67	0	0	3	100
3015	МОУ СОШ р.п. Измайлово им. Героя Соц. труда Н.Г.Зырина	4	56,5	0	0	4	100
3016	МОУ СОШ СОШ с. Чувашская Решетка	1	74	0	0	1	100
3101	МОУ СОШ №1 им. Героя России Ю.Д.Недвиги	14	74,36	0	0	14	100
3102	МОУ СОШ №2	7	46,29	1	14,29	6	85,71
3103	МОУ СОШ №3 им. Героя Советского Союза И.В.Седова	5	68,4	0	0	5	100
3104	МОУ СОШ №4	7	57,29	0	0	7	100

География

КОД ОУ	Образовательное учреждение	Всего экзаменуемых	Ср. балл	Минимальный балл			
				не набрали		набрали	
				чел.	%	чел.	%
3010	МОУ СОШ р.п. Старотимовкино	1	94	0	0	1	100

Барышский район
Результаты ЕГЭ по образовательным учреждениям (основной этап)

Химия

КОД ОУ	Образовательное учреждение	Всего экзаменуемых	Ср. балл	Минимальный балл			
				не набрали		набрали	
				чел.	%	чел.	%
3004	МОУ СОШ с. Загарино	1	86	0	0	1	100
3010	МОУ СОШ р.п. Старотимошкино	4	73,25	0	0	4	100
3011	МОУ СОШ п. Поливаново	2	97,5	0	0	2	100
3012	МОУ СОШ с. Заречное	3	69	0	0	3	100
3013	МОУ СОШ р.п. им. Ленина	3	73	0	0	3	100
3014	МОУ СОШ р.п. Жадовка	1	86	0	0	1	100
3015	МОУ СОШ р.п. Измайлово им. Героя Соц. труда Н.Г.Зырина	1	57	0	0	1	100
3016	МОУ СОШ СОШ с. Чувашская Решетка	1	67	0	0	1	100
3101	МОУ СОШ №1 им. Героя России Ю.Д.Недвиги	9	74,33	0	0	9	100
3102	МОУ СОШ №2	1	58	0	0	1	100
3103	МОУ СОШ №3 им. Героя Советского Союза И.В.Седова	1	74	0	0	1	100
3104	МОУ СОШ №4	7	67,71	0	0	7	100

Информатика

КОД ОУ	Образовательное учреждение	Всего экзаменуемых	Ср. балл	Минимальный балл			
				не набрали		набрали	
				чел.	%	чел.	%
3010	МОУ СОШ р.п. Старотимошкино	1	42	0	0	1	100
3013	МОУ СОШ р.п. им. Ленина	2	65	0	0	2	100
3014	МОУ СОШ р.п. Жадовка	1	68	0	0	1	100
3015	МОУ СОШ р.п. Измайлово им. Героя Соц. труда Н.Г.Зырина	1	75	0	0	1	100
3101	МОУ СОШ №1 им. Героя России Ю.Д.Недвиги	4	67	0	0	4	100
3103	МОУ СОШ №3 им. Героя Советского Союза И.В.Седова	1	42	0	0	1	100

История

КОД ОУ	Образовательное учреждение	Всего экзаменуемых	Ср. балл	Минимальный балл			
				не набрали		набрали	
				чел.	%	чел.	%
3006	МОУ СОШ с. Акшугат	3	57,33	0	0	3	100
3009	МОУ СОШ с. Калда	4	40	1	25	3	75
3011	МОУ СОШ п. Поливаново	1	67	0	0	1	100
3012	МОУ СОШ с. Заречное	1	63	0	0	1	100
3013	МОУ СОШ р.п. им. Ленина	1	40	0	0	1	100
3015	МОУ СОШ р.п. Измайлово им. Героя Соц. труда Н.Г.Зырина	8	66,25	0	0	8	100
3016	МОУ СОШ СОШ с. Чувашская Решетка	2	55,5	0	0	2	100
3101	МОУ СОШ №1 им. Героя России Ю.Д.Недвиги	11	48,73	1	9,09	10	90,91
3102	МОУ СОШ №2	1	67	0	0	1	100
3103	МОУ СОШ №3 им. Героя Советского Союза И.В.Седова	1	75	0	0	1	100
3104	МОУ СОШ №4	2	42,5	0	0	2	100

Английский язык

КОД ОУ	Образовательное учреждение	Всего экзаменуемых	Ср. балл	Минимальный балл			
				не набрали		набрали	
				чел.	%	чел.	%
3101	МОУ СОШ №1 им. Героя России Ю.Д.Недвиги	2	57,5	0	0	2	100
3104	МОУ СОШ №4	1	55	0	0	1	100

Немецкий язык

КОД ОУ	Образовательное учреждение	Всего экзаменуемых	Ср. балл	Минимальный балл			
				не набрали		набрали	
				чел.	%	чел.	%
3012	МОУ СОШ с. Заречное	1	50	0	0	1	100

Обществознание

КОД ОУ	Образовательное учреждение	Всего экзаменуемых	Ср. балл	Минимальный балл			
				не набрали		набрали	
				чел.	%	чел.	%
3004	МОУ СОШ с. Загарино	5	55,4	0	0	5	100
3006	МОУ СОШ с. Акшугат	7	70	0	0	7	100
3007	МОУ СОШ с. Малая Хомутерь	1	46	0	0	1	100
3008	МОУ СОШ с. Живайкино	6	58,67	0	0	6	100
3009	МОУ СОШ с. Калда	9	39,67	3	33,33	6	66,67
3010	МОУ СОШ р.п. Старотимошкино	8	61,25	0	0	8	100
3011	МОУ СОШ п. Поливаново	4	59,25	0	0	4	100
3012	МОУ СОШ с. Заречное	6	63	0	0	6	100
3013	МОУ СОШ р.п. им. Ленина	8	58,63	1	12,5	7	87,5
3014	МОУ СОШ р.п. Жадовка	5	62	0	0	5	100
3015	МОУ СОШ р.п. Измайлово им. Героя Соц. труда Н.Г.Зырина	10	62,9	0	0	10	100
3016	МОУ СОШ СОШ с. Чувашская Решетка	3	53,67	0	0	3	100
3101	МОУ СОШ №1 им. Героя России Ю.Д.Недвиги	20	63,75	0	0	20	100
3102	МОУ СОШ №2	15	65,27	0	0	15	100
3103	МОУ СОШ №3 им. Героя Советского Союза И.В.Седова	8	65,5	0	0	8	100
3104	МОУ СОШ №4	7	58,71	1	14,29	6	85,71

Барышский район
Результаты ЕГЭ по образовательным учреждениям (основной этап)

Литература

КОД ОУ	Образовательное учреждение	Всего экза- нуемых	Ср. балл	Минимальный балл			
				не набрали		набрали	
				чел.	%	чел.	%
3015	МОУ СОШ р.п. Измайлово им. Героя Соц. труда Н.Г.Зырина	1	78	0	0	1	100

Вешкаймский район
Результаты ЕГЭ по образовательным учреждениям (основной этап)

Русский язык

КОД ОУ	Образовательное учреждение	Всего экзаменуемых	Ср. балл	Минимальный балл			
				не набрали		набрали	
				чел.	%	чел.	%
4001	МОУ Вешкаймская СОШ № 1	3	56	0	0	3	100
4002	МБОУ Вешкаймская СОШ № 2 им. Б. П. Зиновьева	34	64,59	0	0	34	100
4003	МОУ Чуфаровская СОШ	16	54,44	0	0	16	100
4006	МОУ Каргинская СОШ	15	52,93	0	0	15	100
4007	МОУ Бекетовская СОШ	8	60,38	0	0	8	100
4008	МОУ Шарловская СОШ	8	52,25	0	0	8	100
4009	МОУ Беклемишевская СОШ	8	59,5	0	0	8	100
4010	МОУ Стемасская СОШ	4	63,25	0	0	4	100
4012	МОУ Ермоловская СОШ им. П.Д.Дорогойченко	9	52,33	0	0	9	100

Математика

КОД ОУ	Образовательное учреждение	Всего экзаменуемых	Ср. балл	Минимальный балл			
				не набрали		набрали	
				чел.	%	чел.	%
4001	МОУ Вешкаймская СОШ № 1	3	46,67	0	0	3	100
4002	МБОУ Вешкаймская СОШ № 2 им. Б. П. Зиновьева	34	46,94	0	0	34	100
4003	МОУ Чуфаровская СОШ	16	46,38	0	0	16	100
4006	МОУ Каргинская СОШ	15	41,8	1	6,67	14	93,33
4007	МОУ Бекетовская СОШ	8	53,25	0	0	8	100
4008	МОУ Шарловская СОШ	8	44	0	0	8	100
4009	МОУ Беклемишевская СОШ	8	40,5	0	0	8	100
4010	МОУ Стемасская СОШ	4	44	0	0	4	100
4012	МОУ Ермоловская СОШ им. П.Д.Дорогойченко	9	34,67	0	0	9	100

Физика

КОД ОУ	Образовательное учреждение	Всего экзаменуемых	Ср. балл	Минимальный балл			
				не набрали		набрали	
				чел.	%	чел.	%
4001	МОУ Вешкаймская СОШ № 1	1	46	0	0	1	100
4002	МБОУ Вешкаймская СОШ № 2 им. Б. П. Зиновьева	8	52,5	1	12,5	7	87,5
4003	МОУ Чуфаровская СОШ	1	41	0	0	1	100
4006	МОУ Каргинская СОШ	4	45	0	0	4	100
4007	МОУ Бекетовская СОШ	3	35	2	66,67	1	33,33
4008	МОУ Шарловская СОШ	1	45	0	0	1	100
4009	МОУ Беклемишевская СОШ	6	47,83	0	0	6	100
4010	МОУ Стемасская СОШ	2	45	0	0	2	100
4012	МОУ Ермоловская СОШ им. П.Д.Дорогойченко	5	49,6	0	0	5	100

Химия

КОД ОУ	Образовательное учреждение	Всего экзаменуемых	Ср. балл	Минимальный балл			
				не набрали		набрали	
				чел.	%	чел.	%
4002	МБОУ Вешкаймская СОШ № 2 им. Б. П. Зиновьева	3	62	0	0	3	100
4003	МОУ Чуфаровская СОШ	2	64,5	0	0	2	100
4007	МОУ Бекетовская СОШ	1	63	0	0	1	100

Информатика

КОД ОУ	Образовательное учреждение	Всего экзаменуемых	Ср. балл	Минимальный балл			
				не набрали		набрали	
				чел.	%	чел.	%
4002	МБОУ Вешкаймская СОШ № 2 им. Б. П. Зиновьева	4	60,75	0	0	4	100
4006	МОУ Каргинская СОШ	1	65	0	0	1	100
4012	МОУ Ермоловская СОШ им. П.Д.Дорогойченко	2	51,5	0	0	2	100

Биология

КОД ОУ	Образовательное учреждение	Всего экзаменуемых	Ср. балл	Минимальный балл			
				не набрали		набрали	
				чел.	%	чел.	%
4001	МОУ Вешкаймская СОШ № 1	3	46,67	0	0	3	100
4002	МБОУ Вешкаймская СОШ № 2 им. Б. П. Зиновьева	9	58,67	0	0	9	100
4003	МОУ Чуфаровская СОШ	9	51,78	0	0	9	100
4006	МОУ Каргинская СОШ	9	44,33	2	22,22	7	77,78
4007	МОУ Бекетовская СОШ	2	69	0	0	2	100
4008	МОУ Шарловская СОШ	5	34	2	40	3	60
4009	МОУ Беклемишевская СОШ	7	57,86	0	0	7	100
4010	МОУ Стемасская СОШ	3	51	0	0	3	100
4012	МОУ Ермоловская СОШ им. П.Д.Дорогойченко	6	44,5	1	16,67	5	83,33

Обществознание

КОД ОУ	Образовательное учреждение	Всего экзаменуемых	Ср. балл	Минимальный балл			
				не набрали		набрали	
				чел.	%	чел.	%
4001	МОУ Вешкаймская СОШ № 1	3	56,33	0	0	3	100
4002	МБОУ Вешкаймская СОШ № 2 им. Б. П. Зиновьева	30	55,47	2	6,67	28	93,33
4003	МОУ Чуфаровская СОШ	13	52	1	7,69	12	92,31
4006	МОУ Каргинская СОШ	10	59,9	0	0	10	100
4007	МОУ Бекетовская СОШ	4	51,5	1	25	3	75
4008	МОУ Шарловская СОШ	6	51,17	1	16,67	5	83,33
4009	МОУ Беклемишевская СОШ	6	55,5	0	0	6	100
4012	МОУ Ермоловская СОШ им. П.Д.Дорогойченко	5	43,4	1	20	4	80

Вешкаймский район
Результаты ЕГЭ по образовательным учреждениям (основной этап)

История

КОД ОУ	Образовательное учреждение	Всего экзаменуемых	Ср. балл	Минимальный балл			
				не набрали		набрали	
				чел.	%	чел.	%
4002	МБОУ Вешкаймская СОШ № 2 им. Б. П. Зиновьева	6	45	0	0	6	100
4003	МОУ Чуфаровская СОШ	6	51,5	0	0	6	100
4006	МОУ Каргинская СОШ	3	45	1	33,33	2	66,67
4007	МОУ Бекетовская СОШ	1	44	0	0	1	100
4008	МОУ Шарловская СОШ	2	48	0	0	2	100

География

КОД ОУ	Образовательное учреждение	Всего экзаменуемых	Ср. балл	Минимальный балл			
				не набрали		набрали	
				чел.	%	чел.	%
4003	МОУ Чуфаровская СОШ	3	48,33	0	0	3	100

Английский язык

КОД ОУ	Образовательное учреждение	Всего экзаменуемых	Ср. балл	Минимальный балл			
				не набрали		набрали	
				чел.	%	чел.	%
4002	МБОУ Вешкаймская СОШ № 2 им. Б. П. Зиновьева	2	71,5	0	0	2	100

Немецкий язык

КОД ОУ	Образовательное учреждение	Всего экзаменуемых	Ср. балл	Минимальный балл			
				не набрали		набрали	
				чел.	%	чел.	%
4003	МОУ Чуфаровская СОШ	1	43	0	0	1	100

Литература

КОД ОУ	Образовательное учреждение	Всего экзаменуемых	Ср. балл	Минимальный балл			
				не набрали		набрали	
				чел.	%	чел.	%
4002	МБОУ Вешкаймская СОШ № 2 им. Б. П. Зиновьева	2	84	0	0	2	100
4006	МОУ Каргинская СОШ	2	66	0	0	2	100
4010	МОУ Стемаская СОШ	1	68	0	0	1	100

Выпускники прошлых лет
Результаты ЕГЭ по образовательным учреждениям (основной этап)

Русский язык

КОД ОУ	Образовательное учреждение	Всего экзамен- уемых	Ср. балл	Минимальный балл			
				не набрали		набрали	
				чел.	%	чел.	%
ВПЛ	Выпускники прошлых лет	102	58,64	5	4,9	97	95,1

Математика

КОД ОУ	Образовательное учреждение	Всего экзамен- уемых	Ср. балл	Минимальный балл			
				не набрали		набрали	
				чел.	%	чел.	%
ВПЛ	Выпускники прошлых лет	80	36,4	17	21,25	63	78,75

Физика

КОД ОУ	Образовательное учреждение	Всего экзамен- уемых	Ср. балл	Минимальный балл			
				не набрали		набрали	
				чел.	%	чел.	%
ВПЛ	Выпускники прошлых лет	41	45,83	9	21,95	32	78,05

Химия

КОД ОУ	Образовательное учреждение	Всего экзамен- уемых	Ср. балл	Минимальный балл			
				не набрали		набрали	
				чел.	%	чел.	%
ВПЛ	Выпускники прошлых лет	20	45,4	3	15	17	85

Информатика

КОД ОУ	Образовательное учреждение	Всего экзамен- уемых	Ср. балл	Минимальный балл			
				не набрали		набрали	
				чел.	%	чел.	%
ВПЛ	Выпускники прошлых лет	5	63	0	0	5	100

Биология

КОД ОУ	Образовательное учреждение	Всего экзамен- уемых	Ср. балл	Минимальный балл			
				не набрали		набрали	
				чел.	%	чел.	%
ВПЛ	Выпускники прошлых лет	31	51,77	3	9,68	28	90,32

История

КОД ОУ	Образовательное учреждение	Всего экзамен- уемых	Ср. балл	Минимальный балл			
				не набрали		набрали	
				чел.	%	чел.	%
ВПЛ	Выпускники прошлых лет	34	46,41	5	14,71	29	85,29

География

КОД ОУ	Образовательное учреждение	Всего экзамен- уемых	Ср. балл	Минимальный балл			
				не набрали		набрали	
				чел.	%	чел.	%
ВПЛ	Выпускники прошлых лет	1	50	0	0	1	100

Английский язык

КОД ОУ	Образовательное учреждение	Всего экзамен- уемых	Ср. балл	Минимальный балл			
				не набрали		набрали	
				чел.	%	чел.	%
ВПЛ	Выпускники прошлых лет	16	59,75	2	12,5	14	87,5

Обществознание

КОД ОУ	Образовательное учреждение	Всего экзамен- уемых	Ср. балл	Минимальный балл			
				не набрали		набрали	
				чел.	%	чел.	%
ВПЛ	Выпускники прошлых лет	65	55,29	5	7,69	60	92,31

Литература

КОД ОУ	Образовательное учреждение	Всего экзамен- уемых	Ср. балл	Минимальный балл			
				не набрали		набрали	
				чел.	%	чел.	%
ВПЛ	Выпускники прошлых лет	10	44,9	2	20	8	80

Департамент профессионального образования
Результаты ЕГЭ по образовательным учреждениям (основной этап)

Русский язык

КОД ОУ	Образовательное учреждение	Всего экзаменуемых	Ср. балл	Минимальный балл			
				не набрали		набрали	
				чел.	%	чел.	%
2102	Техникум ДИТИ – филиал ФГАОУ ВПО НИЯУ МИФИ	4	49	1	25	3	75
2103	ОГБОУ СПО Димитровградское музыкальное училище (техникум)	8	64,13	0	0	8	100
2105	ОГБОУ СПО Димитровградский технический колледж	7	44,57	2	28,57	5	71,43
2106	ОГБОУ СПО Димитровградский механико-технологический колледж молочной промышленности	2	55	0	0	2	100
2108	ОГБОУ СПО Димитровградский техникум строительной индустрии	6	40,17	1	16,67	5	83,33
2109	ОГБОУ СПО ДТПТ им. Героя Советского Союза М.С. Чернова	7	46,29	1	14,29	6	85,71
3201	ОГБОУ СПО Жадовский сельскохозяйственный техникум	3	55,33	0	0	3	100
3204	Барышский колледж - филиал ФГБОУ ВПО УлГУ	1	54	0	0	1	100
5102	ОГБОУ СПО Инзенский государственный техникум отраслевых технологий, экономики и права	32	33,44	19	59,38	13	40,63
6101	ОГБОУ СПО Технологический техникум р.п. Карсун	7	42,43	3	42,86	4	57,14
6102	ОГБОУ СПО Карсунский медицинский техникум	8	54,13	1	12,5	7	87,5
7101	ОГБОУ СПО технологический техникум р.п. Кузатово	2	50,5	1	50	1	50
10101	ОГБОУ НПО ПУ №38 р.п. Николаевка	5	41,4	1	20	4	80
12101	ОГБОУ НПО ПУ № 25	1	28	1	100	0	0
13101	ОГБОУ СПО технологический техникум р.п. Павловка	5	40,6	1	20	4	80
14101	ОГБОУ НПО ПУ №36 р.п. Радищево	2	34	1	50	1	50
15101	ОГБОУ СПО Сенгилеевский технологический техникум	1	55	0	0	1	100
15102	ОГБОУ СПО Сенгилеевский педагогический колледж	1	69	0	0	1	100
16101	ОГБОУ СПО механико-технологический техникум р.п. Старая Кулатка	5	57,2	0	0	5	100
17101	ОГБОУ СПО технологический техникум в р.п. Старая Майна	1	52	0	0	1	100
18101	ОГБОУ СПО агротехнологический техникум в р.п. Сурское	1	68	0	0	1	100
21101	ОГБОУ СПО техникум технологии и сервиса в с. Большое Нагаткино	2	39	1	50	1	50
31101	ОГБОУ НПО ПУ №8 г. Новоульяновск	1	60	0	0	1	100
50104	ОГБОУ СПО Ульяновский техникум питания и торговли	2	49,5	0	0	2	100
50106	ОГБОУ СПО Ульяновский строительный колледж	6	52,67	0	0	6	100
50107	ОГБОУ СПО Ульяновский фармацевтический колледж	4	63,25	0	0	4	100
50109	ФГБОУ ВПО УлГУ Автомеханический техникум.	4	44	0	0	4	100
50111	ОГБОУ СПО Ульяновский музыкально-педагогический колледж №2	12	46,5	1	8,33	11	91,67
50113	ОГБОУ СПО Ульяновское училище культуры (техникум)	33	51,21	6	18,18	27	81,82
50114	ФГБОУ ВПО УлГУ Музыкальное училище им. Г.И. Шадринной	6	61,33	0	0	6	100
50115	НОУ СПО Торгово-экономический техникум Ульяновского Облпотребсоюза	9	52,44	0	0	9	100
50117	ФГБОУ ВПО УлГУ Колледж экономики и информатики	2	43,5	0	0	2	100
50118	НОУ СПО Ульяновский техникум экономики и права Центросоюза РФ	4	54,5	0	0	4	100
51101	ФГБОУ ВПО УлГУ ИМЭиФ Медицинский колледж	8	58,38	0	0	8	100
51103	ОГБОУ СПО Ульяновский промышленно-строительный техникум	4	46	0	0	4	100
51104	ОГБОУ СПО Ульяновский социально-педагогический колледж №1	15	58,13	0	0	15	100
51105	ОГБОУ СПО Ульяновский физкультурно-спортивный техникум Олимпийского резерва	7	47,71	1	14,29	6	85,71
51106	УФЭК- филиал ФГОУ ВПО Финансовый университет при Правительстве РФ	4	57,5	0	0	4	100
52101	ОГБОУ СПО Ульяновский электромеханический колледж	9	55,67	0	0	9	100
52102	ОГБОУ СПО Ульяновский авиационный колледж	24	53,04	2	8,33	22	91,67
52103	ОГБОУ СПО Ульяновский профессионально- педагогический колледж	5	40,8	3	60	2	40
52104	ОГБОУ СПО Ульяновский педагогический колледж №4	5	42	1	20	4	80
52105	ОГБОУ СПО Ульяновский технический колледж	5	44,6	1	20	4	80
52106	ОГБОУ СПО Ульяновский медицинский колледж	2	57	0	0	2	100

Математика

КОД ОУ	Образовательное учреждение	Всего экзаменуемых	Ср. балл	Минимальный балл			
				не набрали		набрали	
				чел.	%	чел.	%
2102	Техникум ДИТИ – филиал ФГАОУ ВПО НИЯУ МИФИ	1	36	0	0	1	100
2105	ОГБОУ СПО Димитровградский технический колледж	6	15,5	5	83,33	1	16,67
2106	ОГБОУ СПО Димитровградский механико-технологический колледж молочной промышленности	2	26,5	1	50	1	50
2108	ОГБОУ СПО Димитровградский техникум строительной индустрии	5	10	5	100	0	0
2109	ОГБОУ СПО ДТПТ им. Героя Советского Союза М.С. Чернова	7	13	5	71,43	2	28,57
3201	ОГБОУ СПО Жадовский сельскохозяйственный техникум	3	15	3	100	0	0
5102	ОГБОУ СПО Инзенский государственный техникум отраслевых технологий, экономики и права	26	15,77	22	84,62	4	15,38
6101	ОГБОУ СПО Технологический техникум р.п. Карсун	7	23,86	4	57,14	3	42,86
6102	ОГБОУ СПО Карсунский медицинский техникум	3	13,33	3	100	0	0
7101	ОГБОУ СПО технологический техникум р.п. Кузатово	2	26	1	50	1	50
10101	ОГБОУ НПО ПУ №38 р.п. Николаевка	2	44	0	0	2	100
12101	ОГБОУ НПО ПУ № 25	1	0	1	100	0	0
13101	ОГБОУ СПО технологический техникум р.п. Павловка	5	24	3	60	2	40
14101	ОГБОУ НПО ПУ №36 р.п. Радищево	2	12,5	2	100	0	0
15101	ОГБОУ СПО Сенгилеевский технологический техникум	1	40	0	0	1	100
16101	ОГБОУ СПО механико-технологический техникум р.п. Старая Кулатка	5	60,4	0	0	5	100
18101	ОГБОУ СПО агротехнологический техникум в р.п. Сурское	1	48	0	0	1	100
21101	ОГБОУ СПО техникум технологии и сервиса в с. Большое Нагаткино	2	30,5	1	50	1	50
31101	ОГБОУ НПО ПУ №8 г. Новоульяновск	1	5	1	100	0	0
50104	ОГБОУ СПО Ульяновский техникум питания и торговли	2	10	2	100	0	0
50106	ОГБОУ СПО Ульяновский строительный колледж	3	19,67	2	66,67	1	33,33
50107	ОГБОУ СПО Ульяновский фармацевтический колледж	1	56	0	0	1	100
50109	ФГБОУ ВПО УлГУ Автомеханический техникум.	4	13,5	3	75	1	25
50113	ОГБОУ СПО Ульяновское училище культуры (техникум)	1	15	1	100	0	0
50114	ФГБОУ ВПО УлГУ Музыкальное училище им. Г.И. Шадринной	1	32	0	0	1	100
50115	НОУ СПО Торгово-экономический техникум Ульяновского Облпотребсоюза	4	6,25	4	100	0	0
50117	ФГБОУ ВПО УлГУ Колледж экономики и информатики	2	15	2	100	0	0
50118	НОУ СПО Ульяновский техникум экономики и права Центросоюза РФ	3	19,67	2	66,67	1	33,33
51101	ФГБОУ ВПО УлГУ ИМЭиФ Медицинский колледж	1	10	1	100	0	0
51103	ОГБОУ СПО Ульяновский промышленно-строительный техникум	4	21,5	2	50	2	50
51104	ОГБОУ СПО Ульяновский социально-педагогический колледж №1	4	12	3	75	1	25
51105	ОГБОУ СПО Ульяновский физкультурно-спортивный техникум Олимпийского резерва	1	28	0	0	1	100
51106	УФЭК- филиал ФГОУ ВПО Финансовый университет при Правительстве РФ	3	21,33	2	66,67	1	33,33
52101	ОГБОУ СПО Ульяновский электромеханический колледж	8	19,88	5	62,5	3	37,5
52102	ОГБОУ СПО Ульяновский авиационный колледж	24	27,79	9	37,5	15	62,5

Департамент профессионального образования
Результаты ЕГЭ по образовательным учреждениям (основной этап)

Математика (продолжение)

КОД ОУ	Образовательное учреждение	Всего экзаменуемых	Ср. балл	Минимальный балл			
				не набрали		набрали	
				чел.	%	чел.	%
52103	ОГБОУ СПО Ульяновский профессионально- педагогический колледж	4	7,5	4	100	0	0
52104	ОГБОУ СПО Ульяновский педагогический колледж №4	1	40	0	0	1	100
52105	ОГБОУ СПО Ульяновский технический колледж	3	19,33	1	33,33	2	66,67

Физика

КОД ОУ	Образовательное учреждение	Всего экзаменуемых	Ср. балл	Минимальный балл			
				не набрали		набрали	
				чел.	%	чел.	%
2105	ОГБОУ СПО Димитровградский технический колледж	4	30,75	3	75	1	25
2106	ОБГОУ СПО Димитровградский механико-технологический колледж молочной промышленности	1	54	0	0	1	100
2108	ОГБОУ СПО Димитровградский техникум строительной индустрии	4	28,75	3	75	1	25
2109	ОГБОУ СПО ДТТТ им. Героя Советского Союза М.С. Чернова	2	31,5	2	100	0	0
5102	ОГБОУ СПО Инзенский государственный техникум отраслевых технологий, экономики и права	6	27,5	4	66,67	2	33,33
6101	ОГБОУ СПО Технологический техникум р.п. Карсун	3	43,67	0	0	3	100
10101	ОГБОУ НПО ПУ №38 р.п. Николаевка	1	61	0	0	1	100
13101	ОГБОУ СПО технологический техникум р.п. Павловка	2	35,5	1	50	1	50
16101	ОГБОУ СПО механико-технологический техникум р.п. Старая Кулатка	1	57	0	0	1	100
21101	ОГБОУ СПО техникум технологии и сервиса в с. Большое Нагаткино	1	39	0	0	1	100
50106	ОГБОУ СПО Ульяновский строительный колледж	1	41	0	0	1	100
50109	ФГБОУ ВПО УлГУ Автомеханический техникум.	2	26,5	2	100	0	0
50117	ФГБОУ ВПО УлГТУ Колледж экономики и информатики	2	28	1	50	1	50
52101	ОГБОУ СПО Ульяновский электромеханический колледж	1	27	1	100	0	0
52102	ОГБОУ СПО Ульяновский авиационный колледж	9	40,22	1	11,11	8	88,89
52105	ОГБОУ СПО Ульяновский технический колледж	1	30	1	100	0	0

Химия

КОД ОУ	Образовательное учреждение	Всего экзаменуемых	Ср. балл	Минимальный балл			
				не набрали		набрали	
				чел.	%	чел.	%
5102	ОГБОУ СПО Инзенский государственный техникум отраслевых технологий, экономики и права	2	26	2	100	0	0
6102	ОГБОУ СПО Карсунский медицинский техникум	2	32	1	50	1	50
21101	ОГБОУ СПО техникум технологии и сервиса в с. Большое Нагаткино	1	21	1	100	0	0
50107	ОГБОУ СПО Ульяновский фармацевтический колледж	2	44	0	0	2	100
51101	ФГБОУ ВПО УлГУ ИМЭФ Медицинский колледж	5	44	2	40	3	60
52105	ОГБОУ СПО Ульяновский технический колледж	2	33	1	50	1	50
52106	ОГБОУ СПО Ульяновский медицинский колледж	1	18	1	100	0	0

Информатика

КОД ОУ	Образовательное учреждение	Всего экзаменуемых	Ср. балл	Минимальный балл			
				не набрали		набрали	
				чел.	%	чел.	%
5102	ОГБОУ СПО Инзенский государственный техникум отраслевых технологий, экономики и права	1	30	1	100	0	0
13101	ОГБОУ СПО технологический техникум р.п. Павловка	1	20	1	100	0	0
16101	ОГБОУ СПО механико-технологический техникум р.п. Старая Кулатка	3	46,33	0	0	3	100
50115	НОУ СПО Торгово-экономический техникум Ульяновского Облпотребсоюза	1	30	1	100	0	0
50117	ФГБОУ ВПО УлГТУ Колледж экономики и информатики	1	20	1	100	0	0
51103	ОГБОУ СПО Ульяновский промышленно-строительный техникум	1	20	1	100	0	0
51104	ОГБОУ СПО Ульяновский социально-педагогический колледж №1	1	30	1	100	0	0
52101	ОГБОУ СПО Ульяновский электромеханический колледж	4	38	2	50	2	50
52102	ОГБОУ СПО Ульяновский авиационный колледж	7	49,14	1	14,29	6	85,71
52105	ОГБОУ СПО Ульяновский технический колледж	1	42	0	0	1	100

Биология

КОД ОУ	Образовательное учреждение	Всего экзаменуемых	Ср. балл	Минимальный балл			
				не набрали		набрали	
				чел.	%	чел.	%
2105	ОГБОУ СПО Димитровградский технический колледж	1	28	1	100	0	0
5102	ОГБОУ СПО Инзенский государственный техникум отраслевых технологий, экономики и права	4	28,5	3	75	1	25
6102	ОГБОУ СПО Карсунский медицинский техникум	6	50,83	0	0	6	100
14101	ОГБОУ НПО ПУ №36 р.п. Радицево	2	30	1	50	1	50
15101	ОГБОУ СПО Сенгилеевский технологический техникум	1	43	0	0	1	100
31101	ОГБОУ НПО ПУ №8 г. Новоульяновск	1	39	0	0	1	100
50104	ОГБОУ СПО Ульяновский техникум питания и торговли	1	45	0	0	1	100
50106	ОГБОУ СПО Ульяновский строительный колледж	1	46	0	0	1	100
50107	ОГБОУ СПО Ульяновский фармацевтический колледж	3	62,67	0	0	3	100
50111	ОГБОУ СПО Ульяновский музыкально-педагогический колледж №2	4	21,5	3	75	1	25
50113	ОГБОУ СПО Ульяновское училище культуры (техникум)	1	46	0	0	1	100
51101	ФГБОУ ВПО УлГУ ИМЭФ Медицинский колледж	7	52,43	1	14,29	6	85,71
51103	ОГБОУ СПО Ульяновский промышленно-строительный техникум	1	48	0	0	1	100
51104	ОГБОУ СПО Ульяновский социально-педагогический колледж №1	2	37,5	1	50	1	50
51105	ОГБОУ СПО Ульяновский физкультурно-спортивный техникум Олимпийского резерва	4	33,25	2	50	2	50
52101	ОГБОУ СПО Ульяновский электромеханический колледж	2	39,5	0	0	2	100
52102	ОГБОУ СПО Ульяновский авиационный колледж	1	43	0	0	1	100
52106	ОГБОУ СПО Ульяновский медицинский колледж	2	52	0	0	2	100

История

КОД ОУ	Образовательное учреждение	Всего экзаменуемых	Ср. балл	Минимальный балл			
				не набрали		набрали	
				чел.	%	чел.	%
2102	Техникум ДИТИ – филиал ФГАОУ ВПО НИЯУ МИФИ	3	28,33	3	100	0	0
2105	ОГБОУ СПО Димитровградский технический колледж	4	28,5	3	75	1	25

Департамент профессионального образования
Результаты ЕГЭ по образовательным учреждениям (основной этап)

История (продолжение)

КОД ОУ	Образовательное учреждение	Всего экзаменуемых	Ср. балл	Минимальный балл			
				не набрали		набрали	
				чел.	%	чел.	%
2106	ОБГОУ СПО Димитровградский механико-технологический колледж молочной промышленности	1	25	1	100	0	0
3204	Барышский колледж - филиал ФГБОУ ВПО УлГТУ	1	42	0	0	1	100
5102	ОГБОУ СПО Инзенский государственный техникум отраслевых технологий, экономики и права	5	31,8	2	40	3	60
7101	ОГБОУ СПО технологический техникум р.п. Кузоватово	1	50	0	0	1	100
15102	ОГБОУ СПО Сенгилеевский педагогический колледж	1	63	0	0	1	100
16101	ОГБОУ СПО механико-технологический техникум р.п. Старая Кулатка	2	71,5	0	0	2	100
17101	ОГБОУ СПО технологический техникум в р.п.Старая Майна	1	35	0	0	1	100
50106	ОГБОУ СПО Ульяновский строительный колледж	2	43	1	50	1	50
50109	ФГБОУ ВПО УлГУ Автомеханический техникум.	2	30	1	50	1	50
50111	ОГБОУ СПО Ульяновский музыкально-педагогический колледж №2	3	30,67	2	66,67	1	33,33
50113	ОГБОУ СПО Ульяновское училище культуры (техникум)	8	32,75	3	37,5	5	62,5
50115	НОУ СПО Торгово-экономический техникум Ульяновского Облпотребсоюза	1	41	0	0	1	100
51103	ОГБОУ СПО Ульяновский промышленно-строительный техникум	2	39	1	50	1	50
51104	ОГБОУ СПО Ульяновский социально-педагогический колледж №1	2	28	2	100	0	0
51105	ОГБОУ СПО Ульяновский физкультурно-спортивный техникум Олимпийского резерва	4	28	3	75	1	25
51106	УФЭК- филиал ФГОУ ВПО Финансовый университет при Правительстве РФ	1	15	1	100	0	0
52101	ОГБОУ СПО Ульяновский электромеханический колледж	2	31,5	1	50	1	50
52102	ОГБОУ СПО Ульяновский авиационный колледж	4	37,75	0	0	4	100
52103	ОГБОУ СПО Ульяновский профессионально- педагогический колледж	2	21,5	2	100	0	0
52104	ОГБОУ СПО Ульяновский педагогический колледж №4	2	31	1	50	1	50

География

КОД ОУ	Образовательное учреждение	Всего экзаменуемых	Ср. балл	Минимальный балл			
				не набрали		набрали	
				чел.	%	чел.	%
6101	ОГБОУ СПО Технологический техникум р.п. Карсун	1	51	0	0	1	100
51103	ОГБОУ СПО Ульяновский промышленно-строительный техникум	1	45	0	0	1	100

Английский язык

КОД ОУ	Образовательное учреждение	Всего экзаменуемых	Ср. балл	Минимальный балл			
				не набрали		набрали	
				чел.	%	чел.	%
2103	ОГБОУ СПО Димитровградское музыкальное училище (техникум)	1	73	0	0	1	100
50107	ГБОУ СПО Ульяновский фармацевтический колледж	1	63	0	0	1	100
50113	ОГБОУ СПО Ульяновское училище культуры (техникум)	1	44	0	0	1	100
50114	ФГБОУ ВПО УлГУ Музыкальное училище им. Г.И. Шадринной	1	45	0	0	1	100
51104	ОГБОУ СПО Ульяновский социально-педагогический колледж №1	3	76	0	0	3	100

Немецкий язык

КОД ОУ	Образовательное учреждение	Всего экзаменуемых	Ср. балл	Минимальный балл			
				не набрали		набрали	
				чел.	%	чел.	%
51104	ОГБОУ СПО Ульяновский социально-педагогический колледж №1	3	45	0	0	3	100

Обществознание

КОД ОУ	Образовательное учреждение	Всего экзаменуемых	Ср. балл	Минимальный балл			
				не набрали		набрали	
				чел.	%	чел.	%
2102	Техникум ДИТИ – филиал ФГАОУ ВПО НИЯУ МИФИ	2	45,5	1	50	1	50
2103	ОГБОУ СПО Димитровградское музыкальное училище (техникум)	1	55	0	0	1	100
2105	ОГБОУ СПО Димитровградский технический колледж	3	41,33	1	33,33	2	66,67
2106	ОБГОУ СПО Димитровградский механико-технологический колледж молочной промышленности	1	37	1	100	0	0
2108	ОГБОУ СПО Димитровградский техникум строительной индустрии	5	38,6	2	40	3	60
2109	ОГБОУ СПО ДППГ им. Героя Советского Союза М.С. Чернова	6	44,17	0	0	6	100
3201	ОГБОУ СПО Жадовский сельскохозяйственный техникум	1	47	0	0	1	100
3204	Барышский колледж - филиал ФГБОУ ВПО УлГТУ	1	59	0	0	1	100
5102	ОГБОУ СПО Инзенский государственный техникум отраслевых технологий, экономики и права	14	38,86	7	50	7	50
7101	ОГБОУ СПО технологический техникум р.п. Кузоватово	2	55	0	0	2	100
10101	ОГБОУ НПО ПУ №38 р.п. Николаевка	2	46	0	0	2	100
13101	ОГБОУ СПО технологический техникум р.п. Павловка	3	37,33	1	33,33	2	66,67
15101	ОГБОУ СПО Сенгилеевский технологический техникум	1	60	0	0	1	100
15102	ОГБОУ СПО Сенгилеевский педагогический колледж	1	69	0	0	1	100
16101	ОГБОУ СПО механико-технологический техникум р.п. Старая Кулатка	3	59,67	0	0	3	100
17101	ОГБОУ СПО технологический техникум в р.п.Старая Майна	1	47	0	0	1	100
18101	ОГБОУ СПО агротехнологический техникум в р.п. Сурское	1	64	0	0	1	100
21101	ОГБОУ СПО техникум технологии и сервиса в с. Большое Нагаткино	1	61	0	0	1	100
50104	ОГБОУ СПО Ульяновский техникум питания и торговли	1	49	0	0	1	100
50109	ФГБОУ ВПО УлГУ Автомеханический техникум.	1	42	0	0	1	100
50111	ОГБОУ СПО Ульяновский музыкально-педагогический колледж №2	7	35,43	4	57,14	3	42,86
50113	ОГБОУ СПО Ульяновское училище культуры (техникум)	8	54,75	0	0	8	100
50114	ФГБОУ ВПО УлГУ Музыкальное училище им. Г.И. Шадринной	3	50,33	0	0	3	100
50115	НОУ СПО Торгово-экономический техникум Ульяновского Облпотребсоюза	3	40,67	0	0	3	100
50117	ФГБОУ ВПО УлГТУ Колледж экономики и информатики	2	40,5	0	0	2	100
50118	НОУ СПО Ульяновский техникум экономики и права Центросоюза РФ	4	44,25	1	25	3	75
51101	ФГБОУ ВПО УлГУ ИМЭиФ Медицинский колледж	1	29	1	100	0	0
51103	ОГБОУ СПО Ульяновский промышленно-строительный техникум	2	43	1	50	1	50
51104	ОГБОУ СПО Ульяновский социально-педагогический колледж №1	3	47,33	0	0	3	100
51105	ОГБОУ СПО Ульяновский физкультурно-спортивный техникум Олимпийского резерва	1	56	0	0	1	100
51106	УФЭК- филиал ФГОУ ВПО Финансовый университет при Правительстве РФ	2	51,5	0	0	2	100
52101	ОГБОУ СПО Ульяновский электромеханический колледж	4	53,5	0	0	4	100
52102	ОГБОУ СПО Ульяновский авиационный колледж	5	34,4	3	60	2	40
52103	ОГБОУ СПО Ульяновский профессионально- педагогический колледж	2	40	0	0	2	100

Департамент профессионального образования
Результаты ЕГЭ по образовательным учреждениям (основной этап)

Обществознание (продолжение)

КОД ОУ	Образовательное учреждение	Всего экза- мемых	Ср- балл	Минимальный балл			
				не набрали		набрали	
				чел.	%	чел.	%
52104	ОГБОУ СПО Ульяновский педагогический колледж №4	1	43	0	0	1	100
52105	ОГБОУ СПО Ульяновский технический колледж	1	46	0	0	1	100

Литература

КОД ОУ	Образовательное учреждение	Всего экза- мемых	Ср- балл	Минимальный балл			
				не набрали		набрали	
				чел.	%	чел.	%
2103	ОГБОУ СПО Димитровградское музыкальное училище (техникум)	6	56,67	0	0	6	100
18101	ОГБОУ СПО агротехнологический техникум в р.п. Сурское	1	52	0	0	1	100
50107	ГБОУ СПО Ульяновский фармацевтический колледж	1	68	0	0	1	100
50111	ОГБОУ СПО Ульяновский музыкально-педагогический колледж №2	3	22,67	2	66,67	1	33,33
50113	ОГБОУ СПО Ульяновское училище культуры (техникум)	12	52,5	1	8,33	11	91,67
50114	ФГБОУ ВПО УлГУ Музыкальное училище им. Г.И. Шадринной	4	61,25	0	0	4	100
50115	НОУ СПО Торгово-экономический техникум Ульяновского Облпотребсоюза	1	41	0	0	1	100
50118	НОУ СПО Ульяновский техникум экономики и права Центросоюза РФ	1	66	0	0	1	100
51103	ОГБОУ СПО Ульяновский промышленно-строительный техникум	1	46	0	0	1	100

г. Дмитровград
Результаты ЕГЭ по образовательным учреждениям (основной этап)

Русский язык

КОД ОУ	Образовательное учреждение	Всего экзаме- нуемых	Ср. балл	Минимальный балл			
				не набрали		набрали	
				чел.	%	чел.	%
2002	МБОУ СОШ №2	28	71,07	0	0	28	100
2003	МБОУ Многопрофильный лицей	64	69,03	0	0	64	100
2004	МБОУ Педагогический лицей	28	68,46	0	0	28	100
2006	МБОУ СОШ №6	25	71,8	0	0	25	100
2009	МБОУ СОШ № 9	36	62,08	0	0	36	100
2010	МБОУ СОШ №10	9	59,89	0	0	9	100
2011	МБОУ Городская гимназия	96	78,84	0	0	96	100
2012	МБОУ Университетский лицей	40	67,1	0	0	40	100
2016	МБОУ СОШ № 16	1	53	0	0	1	100
2017	МБОУ СОШ №17	23	65,57	0	0	23	100
2019	МАОУ СОШ №19 им. Героя Советского Союза И.П. Мытарева	46	62,7	0	0	46	100
2022	МБОУ СОШ №22	16	63,38	0	0	16	100
2023	МБОУ СОШ №23	35	69,26	0	0	35	100

Математика

КОД ОУ	Образовательное учреждение	Всего экзаме- нуемых	Ср. балл	Минимальный балл			
				не набрали		набрали	
				чел.	%	чел.	%
2002	МБОУ СОШ №2	28	49,18	0	0	28	100
2003	МБОУ Многопрофильный лицей	64	62,08	0	0	64	100
2004	МБОУ Педагогический лицей	28	60,79	0	0	28	100
2006	МБОУ СОШ №6	25	52,72	0	0	25	100
2009	МБОУ СОШ № 9	35	45,17	0	0	35	100
2010	МБОУ СОШ №10	9	39,22	0	0	9	100
2011	МБОУ Городская гимназия	96	70,05	0	0	96	100
2012	МБОУ Университетский лицей	40	49,55	0	0	40	100
2016	МБОУ СОШ № 16	1	24	0	0	1	100
2017	МБОУ СОШ №17	23	55,09	0	0	23	100
2019	МАОУ СОШ №19 им. Героя Советского Союза И.П. Мытарева	46	56,02	0	0	46	100
2022	МБОУ СОШ №22	16	56,06	0	0	16	100
2023	МБОУ СОШ №23	35	51,43	0	0	35	100

Физика

КОД ОУ	Образовательное учреждение	Всего экзаме- нуемых	Ср. балл	Минимальный балл			
				не набрали		набрали	
				чел.	%	чел.	%
2002	МБОУ СОШ №2	11	58	0	0	11	100
2003	МБОУ Многопрофильный лицей	18	57,11	0	0	18	100
2004	МБОУ Педагогический лицей	9	57,33	0	0	9	100
2006	МБОУ СОШ №6	4	68	0	0	4	100
2009	МБОУ СОШ № 9	19	41,05	4	21,05	15	78,95
2010	МБОУ СОШ №10	1	58	0	0	1	100
2011	МБОУ Городская гимназия	25	70,44	0	0	25	100
2012	МБОУ Университетский лицей	13	44,62	2	15,38	11	84,62
2017	МБОУ СОШ №17	6	53,83	0	0	6	100
2019	МАОУ СОШ №19 им. Героя Советского Союза И.П. Мытарева	13	58,69	0	0	13	100
2022	МБОУ СОШ №22	1	46	0	0	1	100
2023	МБОУ СОШ №23	13	49,15	2	15,38	11	84,62

Химия

КОД ОУ	Образовательное учреждение	Всего экзаме- нуемых	Ср. балл	Минимальный балл			
				не набрали		набрали	
				чел.	%	чел.	%
2003	МБОУ Многопрофильный лицей	20	73,65	1	5	19	95
2004	МБОУ Педагогический лицей	10	84,8	0	0	10	100
2006	МБОУ СОШ №6	4	74	0	0	4	100
2009	МБОУ СОШ № 9	9	56,44	1	11,11	8	88,89
2010	МБОУ СОШ №10	1	29	1	100	0	0
2011	МБОУ Городская гимназия	21	90,48	0	0	21	100
2012	МБОУ Университетский лицей	4	66	1	25	3	75
2017	МБОУ СОШ №17	3	87	0	0	3	100
2019	МАОУ СОШ №19 им. Героя Советского Союза И.П. Мытарева	6	61,67	0	0	6	100
2022	МБОУ СОШ №22	3	80,67	0	0	3	100
2023	МБОУ СОШ №23	7	61	2	28,57	5	71,43

Информатика

КОД ОУ	Образовательное учреждение	Всего экзаме- нуемых	Ср. балл	Минимальный балл			
				не набрали		набрали	
				чел.	%	чел.	%
2002	МБОУ СОШ №2	2	45	1	50	1	50
2003	МБОУ Многопрофильный лицей	14	69,29	0	0	14	100
2004	МБОУ Педагогический лицей	3	57,67	0	0	3	100
2006	МБОУ СОШ №6	3	63,33	1	33,33	2	66,67
2009	МБОУ СОШ № 9	2	58,5	0	0	2	100
2010	МБОУ СОШ №10	1	49	0	0	1	100
2011	МБОУ Городская гимназия	11	89,55	0	0	11	100
2012	МБОУ Университетский лицей	1	45	0	0	1	100
2019	МАОУ СОШ №19 им. Героя Советского Союза И.П. Мытарева	2	73	0	0	2	100
2023	МБОУ СОШ №23	4	43	1	25	3	75

г. Дмитровград
Результаты ЕГЭ по образовательным учреждениям (основной этап)

Биология

КОД ОУ	Образовательное учреждение	Всего экзаменуемых	Ср. балл	Минимальный балл			
				не набрали		набрали	
				чел.	%	чел.	%
2002	МБОУ СОШ №2	4	59,25	1	25	3	75
2003	МБОУ Многопрофильный лицей	23	66,96	1	4,35	22	95,65
2004	МБОУ Педагогический лицей	9	83,56	0	0	9	100
2006	МБОУ СОШ №6	7	57,71	0	0	7	100
2009	МБОУ СОШ № 9	8	54,88	0	0	8	100
2010	МБОУ СОШ №10	3	30	2	66,67	1	33,33
2011	МБОУ Городская гимназия	18	83,11	0	0	18	100
2012	МБОУ Университетский лицей	10	54	1	10	9	90
2017	МБОУ СОШ №17	5	74,8	0	0	5	100
2019	МАОУ СОШ №19 им. Героя Советского Союза И.П. Мытарева	12	53,67	1	8,33	11	91,67
2022	МБОУ СОШ №22	7	65,43	0	0	7	100
2023	МБОУ СОШ №23	8	56,13	0	0	8	100

История

КОД ОУ	Образовательное учреждение	Всего экзаменуемых	Ср. балл	Минимальный балл			
				не набрали		набрали	
				чел.	%	чел.	%
2002	МБОУ СОШ №2	8	62,88	0	0	8	100
2003	МБОУ Многопрофильный лицей	10	63,5	1	10	9	90
2004	МБОУ Педагогический лицей	3	74,67	0	0	3	100
2006	МБОУ СОШ №6	11	74,18	0	0	11	100
2009	МБОУ СОШ № 9	18	46,94	3	16,67	15	83,33
2011	МБОУ Городская гимназия	26	74,65	0	0	26	100
2012	МБОУ Университетский лицей	22	50,5	0	0	22	100
2017	МБОУ СОШ №17	3	56,33	0	0	3	100
2019	МАОУ СОШ №19 им. Героя Советского Союза И.П. Мытарева	8	58,63	0	0	8	100
2022	МБОУ СОШ №22	4	57,75	0	0	4	100
2023	МБОУ СОШ №23	10	47,3	1	10	9	90

География

КОД ОУ	Образовательное учреждение	Всего экзаменуемых	Ср. балл	Минимальный балл			
				не набрали		набрали	
				чел.	%	чел.	%
2003	МБОУ Многопрофильный лицей	1	27	1	100	0	0
2011	МБОУ Городская гимназия	2	80	0	0	2	100
2012	МБОУ Университетский лицей	6	42	2	33,33	4	66,67

Английский язык

КОД ОУ	Образовательное учреждение	Всего экзаменуемых	Ср. балл	Минимальный балл			
				не набрали		набрали	
				чел.	%	чел.	%
2002	МБОУ СОШ №2	2	91	0	0	2	100
2003	МБОУ Многопрофильный лицей	3	71,67	0	0	3	100
2004	МБОУ Педагогический лицей	3	81,33	0	0	3	100
2006	МБОУ СОШ №6	2	76,5	0	0	2	100
2009	МБОУ СОШ № 9	4	47,25	1	25	3	75
2011	МБОУ Городская гимназия	39	87,26	0	0	39	100
2012	МБОУ Университетский лицей	4	75,25	0	0	4	100
2019	МАОУ СОШ №19 им. Героя Советского Союза И.П. Мытарева	4	58,75	0	0	4	100
2022	МБОУ СОШ №22	1	83	0	0	1	100
2023	МБОУ СОШ №23	2	71	0	0	2	100

Немецкий язык

КОД ОУ	Образовательное учреждение	Всего экзаменуемых	Ср. балл	Минимальный балл			
				не набрали		набрали	
				чел.	%	чел.	%
2003	МБОУ Многопрофильный лицей	1	42	0	0	1	100

Обществознание

КОД ОУ	Образовательное учреждение	Всего экзаменуемых	Ср. балл	Минимальный балл			
				не набрали		набрали	
				чел.	%	чел.	%
2002	МБОУ СОШ №2	21	64,52	0	0	21	100
2003	МБОУ Многопрофильный лицей	24	67,38	1	4,17	23	95,83
2004	МБОУ Педагогический лицей	13	66,77	0	0	13	100
2006	МБОУ СОШ №6	17	69,71	0	0	17	100
2009	МБОУ СОШ № 9	24	57,79	1	4,17	23	95,83
2010	МБОУ СОШ №10	7	40,71	2	28,57	5	71,43
2011	МБОУ Городская гимназия	54	73,87	0	0	54	100
2012	МБОУ Университетский лицей	34	63,97	1	2,94	33	97,06
2017	МБОУ СОШ №17	17	61,35	0	0	17	100
2019	МАОУ СОШ №19 им. Героя Советского Союза И.П. Мытарева	32	69,94	0	0	32	100
2022	МБОУ СОШ №22	12	62,08	0	0	12	100
2023	МБОУ СОШ №23	16	59,19	0	0	16	100

г. Дмитровград
 Результаты ЕГЭ по образовательным учреждениям (основной этап)

Литература

КОД ОУ	Образовательное учреждение	Всего экза- муемых	Ср. балл	Минимальный балл			
				не набрали		набрали	
				чел.	%	чел.	%
2002	МБОУ СОШ №2	4	75,25	0	0	4	100
2003	МБОУ Многопрофильный лицей	2	65,5	0	0	2	100
2006	МБОУ СОШ №6	1	62	0	0	1	100
2009	МБОУ СОШ № 9	2	62	0	0	2	100
2010	МБОУ СОШ №10	1	69	0	0	1	100
2011	МБОУ Городская гимназия	1	82	0	0	1	100
2012	МБОУ Университетский лицей	3	86	0	0	3	100
2017	МБОУ СОШ №17	1	50	0	0	1	100
2019	МАОУ СОШ №19 им. Героя Советского Союза И.П. Мыгарева	1	60	0	0	1	100
2022	МБОУ СОШ №22	4	57,75	0	0	4	100
2023	МБОУ СОШ №23	2	71,5	0	0	2	100

Инзенский район
Результаты ЕГЭ по образовательным учреждениям (основной этап)

Русский язык

КОД ОУ	Образовательное учреждение	Всего экзаменуемых	Ср. балл	Минимальный балл			
				не набрали		набрали	
				чел.	%	чел.	%
5001	МБОУ Инзенская СОШ №1	29	60,55	1	3,45	28	96,55
5002	МОУ Инзенская СОШ №2	40	61,98	0	0,00	40	100,00
5003	МОУ Инзенская СОШ №3	15	54,27	0	0,00	15	100,00
5004	МОУ Инзенская СОШ №4	58	60,62	2	3,45	56	96,55
5006	МОУ Валгусская СОШ	2	54,50	0	0,00	2	100,00
5019	МОУ Коржевская СОШ	6	55,83	0	0,00	6	100,00
5020	МОУ Чамзинская СОШ	8	54,13	0	0,00	8	100,00
5022	МОУ Поддубновская СОШ	12	56,42	0	0,00	12	100,00
5023	МОУ Труслейская СОШ	9	56,22	0	0,00	9	100,00
5025	МОУ Панциревская СОШ	10	58,40	0	0,00	10	100,00
5026	МОУ Оськинская СОШ	8	55,13	0	0,00	8	100,00
5027	МОУ Забалуйская СОШ	4	56,00	0	0,00	4	100,00
5028	МОУ Глотовская СОШ	12	50,42	2	16,67	10	83,33

Математика

КОД ОУ	Образовательное учреждение	Всего экзаменуемых	Ср. балл	Минимальный балл			
				не набрали		набрали	
				чел.	%	чел.	%
5001	МБОУ Инзенская СОШ №1	29	51,48	1	3,45	28	96,55
5002	МОУ Инзенская СОШ №2	40	51,13	0	0,00	40	100,00
5003	МОУ Инзенская СОШ №3	15	42,80	0	0,00	15	100,00
5004	МОУ Инзенская СОШ №4	58	50,09	2	3,45	56	96,55
5006	МОУ Валгусская СОШ	2	38,00	0	0,00	2	100,00
5019	МОУ Коржевская СОШ	6	34,67	0	0,00	6	100,00
5020	МОУ Чамзинская СОШ	8	45,50	0	0,00	8	100,00
5022	МОУ Поддубновская СОШ	12	53,08	0	0,00	12	100,00
5023	МОУ Труслейская СОШ	9	38,67	0	0,00	9	100,00
5025	МОУ Панциревская СОШ	10	51,60	0	0,00	10	100,00
5026	МОУ Оськинская СОШ	8	48,25	0	0,00	8	100,00
5027	МОУ Забалуйская СОШ	4	48,00	0	0,00	4	100,00
5028	МОУ Глотовская СОШ	12	45,42	2	16,67	10	83,33

Физика

КОД ОУ	Образовательное учреждение	Всего экзаменуемых	Ср. балл	Минимальный балл			
				не набрали		набрали	
				чел.	%	чел.	%
5001	МБОУ Инзенская СОШ №1	5	56,60	0	0,00	5	100,00
5002	МОУ Инзенская СОШ №2	9	58,11	0	0,00	9	100,00
5003	МОУ Инзенская СОШ №3	5	53,20	1	20,00	4	80,00
5004	МОУ Инзенская СОШ №4	21	55,62	0	0,00	21	100,00
5020	МОУ Чамзинская СОШ	2	41,50	0	0,00	2	100,00
5022	МОУ Поддубновская СОШ	7	36,71	3	42,86	4	57,14
5023	МОУ Труслейская СОШ	4	43,25	1	25,00	3	75,00
5025	МОУ Панциревская СОШ	3	48,33	0	0,00	3	100,00
5028	МОУ Глотовская СОШ	1	61,00	0	0,00	1	100,00

Обществознание

КОД ОУ	Образовательное учреждение	Всего экзаменуемых	Ср. балл	Минимальный балл			
				не набрали		набрали	
				чел.	%	чел.	%
5001	МБОУ Инзенская СОШ №1	26	59,12	0	0,00	26	100,00
5002	МОУ Инзенская СОШ №2	31	62,65	2	6,45	29	93,55
5003	МОУ Инзенская СОШ №3	15	43,13	5	33,33	10	66,67
5004	МОУ Инзенская СОШ №4	54	61,26	1	1,85	53	98,15
5006	МОУ Валгусская СОШ	2	52,50	0	0,00	2	100,00
5019	МОУ Коржевская СОШ	2	61,00	0	0,00	2	100,00
5020	МОУ Чамзинская СОШ	6	51,17	1	16,67	5	83,33
5022	МОУ Поддубновская СОШ	3	69,33	0	0,00	3	100,00
5023	МОУ Труслейская СОШ	6	59,00	0	0,00	6	100,00
5025	МОУ Панциревская СОШ	10	59,30	0	0,00	10	100,00
5026	МОУ Оськинская СОШ	6	60,67	0	0,00	6	100,00
5027	МОУ Забалуйская СОШ	3	69,33	0	0,00	3	100,00
5028	МОУ Глотовская СОШ	8	57,25	0	0,00	8	100,00

Биология

КОД ОУ	Образовательное учреждение	Всего экзаменуемых	Ср. балл	Минимальный балл			
				не набрали		набрали	
				чел.	%	чел.	%
5001	МБОУ Инзенская СОШ №1	16	59,69	0	0,00	16	100,00
5002	МОУ Инзенская СОШ №2	5	79,00	0	0,00	5	100,00
5003	МОУ Инзенская СОШ №3	10	53,30	1	10,00	9	90,00
5004	МОУ Инзенская СОШ №4	13	52,54	1	7,69	12	92,31
5019	МОУ Коржевская СОШ	2	54,00	0	0,00	2	100,00
5022	МОУ Поддубновская СОШ	7	52,57	0	0,00	7	100,00
5023	МОУ Труслейская СОШ	4	42,25	0	0,00	4	100,00
5025	МОУ Панциревская СОШ	4	61,75	0	0,00	4	100,00
5026	МОУ Оськинская СОШ	5	52,00	1	20,00	4	80,00
5027	МОУ Забалуйская СОШ	2	57,00	0	0,00	2	100,00
5028	МОУ Глотовская СОШ	2	58,50	0	0,00	2	100,00

Инзенский район
Результаты ЕГЭ по образовательным учреждениям (основной этап)

История

КОД ОУ	Образовательное учреждение	Всего экзамен- уемых	Ср. балл	Минимальный балл			
				не набрали		набрали	
				чел.	%	чел.	%
5001	МБОУ Инзенская СОШ №1	13	61,08	0	0,00	13	100,00
5002	МОУ Инзенская СОШ №2	25	58,68	1	4,00	24	96,00
5003	МОУ Инзенская СОШ №3	6	49,67	2	33,33	4	66,67
5004	МОУ Инзенская СОШ №4	24	58,63	2	8,33	22	91,67
5020	МОУ Чамзинская СОШ	4	51,25	1	25,00	3	75,00
5023	МОУ Труслейская СОШ	2	75,50	0	0,00	2	100,00
5025	МОУ Панциревская СОШ	1	49,00	0	0,00	1	100,00
5026	МОУ Оськинская СОШ	1	64,00	0	0,00	1	100,00
5027	МОУ Забадуйская СОШ	2	85,00	0	0,00	2	100,00
5028	МОУ Готовская СОШ	2	55,00	0	0,00	2	100,00

География

КОД ОУ	Образовательное учреждение	Всего экзамен- уемых	Ср. балл	Минимальный балл			
				не набрали		набрали	
				чел.	%	чел.	%
5001	МБОУ Инзенская СОШ №1	2	51,50	0	0,00	2	100,00
5004	МОУ Инзенская СОШ №4	2	62,00	0	0,00	2	100,00

Английский язык

КОД ОУ	Образовательное учреждение	Всего экзамен- уемых	Ср. балл	Минимальный балл			
				не набрали		набрали	
				чел.	%	чел.	%
5001	МБОУ Инзенская СОШ №1	1	88,00	0	0,00	1	100,00
5002	МОУ Инзенская СОШ №2	1	83,00	0	0,00	1	100,00

Немецкий язык

КОД ОУ	Образовательное учреждение	Всего экзамен- уемых	Ср. балл	Минимальный балл			
				не набрали		набрали	
				чел.	%	чел.	%
5001	МБОУ Инзенская СОШ №1	1	25,00	0	0,00	1	100,00

Литература

КОД ОУ	Образовательное учреждение	Всего экзамен- уемых	Ср. балл	Минимальный балл			
				не набрали		набрали	
				чел.	%	чел.	%
5001	МБОУ Инзенская СОШ №1	5	61,00	0	0,00	5	100,00
5002	МОУ Инзенская СОШ №2	1	71,00	0	0,00	1	100,00
5004	МОУ Инзенская СОШ №4	4	56,50	0	0,00	4	100,00

Химия

КОД ОУ	Образовательное учреждение	Всего экзамен- уемых	Ср. балл	Минимальный балл			
				не набрали		набрали	
				чел.	%	чел.	%
5001	МБОУ Инзенская СОШ №1	7	60,14	1	14,29	6	85,71
5002	МОУ Инзенская СОШ №2	4	82,75	0	0,00	4	100,00
5003	МОУ Инзенская СОШ №3	1	38,00	0	0,00	1	100,00
5004	МОУ Инзенская СОШ №4	3	47,00	1	33,33	2	66,67
5026	МОУ Оськинская СОШ	1	69,00	0	0,00	1	100,00
5028	МОУ Готовская СОШ	1	74,00	0	0,00	1	100,00

Карсунский район
Результаты ЕГЭ по образовательным учреждениям (основной этап)

Русский язык

КОД ОУ	Образовательное учреждение	Всего экзаменуемых	Ср. балл	Минимальный балл			
				не набрали		набрали	
				чел.	%	чел.	%
6001	МБОУ Карсунская СОШ	43	64,81	0	0	43	100
6002	МКОУ Белозерская СОШ	3	68,67	0	0	3	100
6003	МКОУ Большекандаратская СОШ	3	56,67	0	0	3	100
6004	МКОУ Устьуренская СОШ	8	66,13	0	0	8	100
6005	МКОУ Теньковская СОШ	4	66,25	0	0	4	100
6006	МКОУ Языковская СОШ	12	65,33	0	0	12	100
6007	МКОУ Вальдиватская СОШ	6	59,17	0	0	6	100
6009	МКОУ Нагаевская СОШ	10	64,2	0	0	10	100
6010	МКОУ Новопогореловская СОШ	6	51,83	0	0	6	100
6011	МКОУ Сосновская СОШ	8	54,13	0	0	8	100
6013	МКОУ Уренокарлинская СОШ	10	62	0	0	10	100
6015	ОГКОУ Карсунская КШИ им. генерала-полковника В.С. Чечеватова Симбирский ККЮ	35	64,31	0	0	35	100

Математика

КОД ОУ	Образовательное учреждение	Всего экзаменуемых	Ср. балл	Минимальный балл			
				не набрали		набрали	
				чел.	%	чел.	%
6001	МБОУ Карсунская СОШ	43	55,51	0	0	43	100
6002	МКОУ Белозерская СОШ	3	49,33	0	0	3	100
6003	МКОУ Большекандаратская СОШ	3	40	0	0	3	100
6004	МКОУ Устьуренская СОШ	8	52,38	0	0	8	100
6005	МКОУ Теньковская СОШ	4	66,25	0	0	4	100
6006	МКОУ Языковская СОШ	12	43,17	1	8,33	11	91,67
6007	МКОУ Вальдиватская СОШ	6	57,33	0	0	6	100
6009	МКОУ Нагаевская СОШ	10	48,7	0	0	10	100
6010	МКОУ Новопогореловская СОШ	6	40,33	1	16,67	5	83,33
6011	МКОУ Сосновская СОШ	8	42,75	1	12,5	7	87,5
6013	МКОУ Уренокарлинская СОШ	10	49,2	0	0	10	100
6015	ОГКОУ Карсунская КШИ им. генерала-полковника В.С. Чечеватова Симбирский ККЮ	35	54,46	0	0	35	100

Физика

КОД ОУ	Образовательное учреждение	Всего экзаменуемых	Ср. балл	Минимальный балл			
				не набрали		набрали	
				чел.	%	чел.	%
6001	МБОУ Карсунская СОШ	12	54,92	0	0	12	100
6004	МКОУ Устьуренская СОШ	5	51,8	0	0	5	100
6005	МКОУ Теньковская СОШ	3	53	0	0	3	100
6006	МКОУ Языковская СОШ	1	67	0	0	1	100
6007	МКОУ Вальдиватская СОШ	1	58	0	0	1	100
6009	МКОУ Нагаевская СОШ	1	60	0	0	1	100
6010	МКОУ Новопогореловская СОШ	1	52	0	0	1	100
6013	МКОУ Уренокарлинская СОШ	2	48	0	0	2	100
6015	ОГКОУ Карсунская КШИ им. генерала-полковника В.С. Чечеватова Симбирский ККЮ	18	56,17	0	0	18	100

Химия

КОД ОУ	Образовательное учреждение	Всего экзаменуемых	Ср. балл	Минимальный балл			
				не набрали		набрали	
				чел.	%	чел.	%
6001	МБОУ Карсунская СОШ	3	60,67	1	33,33	2	66,67
6002	МКОУ Белозерская СОШ	1	66	0	0	1	100
6005	МКОУ Теньковская СОШ	1	89	0	0	1	100
6006	МКОУ Языковская СОШ	1	48	0	0	1	100
6010	МКОУ Новопогореловская СОШ	1	29	1	100	0	0
6011	МКОУ Сосновская СОШ	1	54	0	0	1	100

Информатика

КОД ОУ	Образовательное учреждение	Всего экзаменуемых	Ср. балл	Минимальный балл			
				не набрали		набрали	
				чел.	%	чел.	%
6001	МБОУ Карсунская СОШ	6	48,33	1	16,67	5	83,33
6013	МКОУ Уренокарлинская СОШ	1	60	0	0	1	100
6015	ОГКОУ Карсунская КШИ им. генерала-полковника В.С. Чечеватова Симбирский ККЮ	2	32,5	2	100	0	0

Биология

КОД ОУ	Образовательное учреждение	Всего экзаменуемых	Ср. балл	Минимальный балл			
				не набрали		набрали	
				чел.	%	чел.	%
6001	МБОУ Карсунская СОШ	7	62,29	0	0	7	100
6002	МКОУ Белозерская СОШ	2	67,5	0	0	2	100
6003	МКОУ Большекандаратская СОШ	2	50	0	0	2	100
6005	МКОУ Теньковская СОШ	1	86	0	0	1	100
6006	МКОУ Языковская СОШ	3	55,33	0	0	3	100
6007	МКОУ Вальдиватская СОШ	1	45	0	0	1	100
6009	МКОУ Нагаевская СОШ	8	52,5	0	0	8	100
6010	МКОУ Новопогореловская СОШ	3	37,33	0	0	3	100
6011	МКОУ Сосновская СОШ	2	42	0	0	2	100
6013	МКОУ Уренокарлинская СОШ	7	49,29	0	0	7	100
6015	ОГКОУ Карсунская КШИ им. генерала-полковника В.С. Чечеватова Симбирский ККЮ	5	44,2	0	0	5	100

Карсунский район
Результаты ЕГЭ по образовательным учреждениям (основной этап)

История

КОД ОУ	Образовательное учреждение	Всего экзамен- уемых	Ср. балл	Минимальный балл			
				не набрали		набрали	
				чел.	%	чел.	%
6001	МБОУ Карсунская СОШ	12	63,08	0	0	12	100
6003	МКОУ Большекандаратская СОШ	1	40	0	0	1	100
6004	МКОУ Устьуренская СОШ	3	63,33	0	0	3	100
6006	МКОУ Языковская СОШ	1	71	0	0	1	100
6007	МКОУ Вальдиватская СОШ	3	51,67	0	0	3	100
6009	МКОУ Нагаевская СОШ	1	86	0	0	1	100
6015	ОГКОУ Карсунская КШИ им. генерала-полковника В.С. Чечеватова Симбирский ККЮ	22	55,55	1	4,55	21	95,45

География

КОД ОУ	Образовательное учреждение	Всего экзамен- уемых	Ср. балл	Минимальный балл			
				не набрали		набрали	
				чел.	%	чел.	%
6010	МКОУ Новогореловская СОШ	1	44	0	0	1	100
6015	ОГКОУ Карсунская КШИ им. генерала-полковника В.С. Чечеватова Симбирский ККЮ	2	76	0	0	2	100

Английский язык

КОД ОУ	Образовательное учреждение	Всего экзамен- уемых	Ср. балл	Минимальный балл			
				не набрали		набрали	
				чел.	%	чел.	%
6001	МБОУ Карсунская СОШ	1	65	0	0	1	100
6006	МКОУ Языковская СОШ	1	90	0	0	1	100
6015	ОГКОУ Карсунская КШИ им. генерала-полковника В.С. Чечеватова Симбирский ККЮ	1	77	0	0	1	100

Немецкий язык

КОД ОУ	Образовательное учреждение	Всего экзамен- уемых	Ср. балл	Минимальный балл			
				не набрали		набрали	
				чел.	%	чел.	%
6007	МКОУ Вальдиватская СОШ	1	37	0	0	1	100

Обществознание

КОД ОУ	Образовательное учреждение	Всего экзамен- уемых	Ср. балл	Минимальный балл			
				не набрали		набрали	
				чел.	%	чел.	%
6001	МБОУ Карсунская СОШ	34	61,71	2	5,88	32	94,12
6002	МКОУ Белозерская СОШ	2	62	0	0	2	100
6003	МКОУ Большекандаратская СОШ	3	56,33	0	0	3	100
6004	МКОУ Устьуренская СОШ	7	57,14	0	0	7	100
6005	МКОУ Теньковская СОШ	2	60,5	0	0	2	100
6006	МКОУ Языковская СОШ	10	55,5	0	0	10	100
6007	МКОУ Вальдиватская СОШ	4	63,25	0	0	4	100
6009	МКОУ Нагаевская СОШ	10	57,1	1	10	9	90
6010	МКОУ Новогореловская СОШ	3	44	0	0	3	100
6011	МКОУ Сосновская СОШ	4	59,25	0	0	4	100
6013	МКОУ Уренокардинская СОШ	9	56	1	11,11	8	88,89
6015	ОГКОУ Карсунская КШИ им. генерала-полковника В.С. Чечеватова Симбирский ККЮ	33	62,27	0	0	33	100

Литература

КОД ОУ	Образовательное учреждение	Всего экзамен- уемых	Ср. балл	Минимальный балл			
				не набрали		набрали	
				чел.	%	чел.	%
6006	МКОУ Языковская СОШ	1	62	0	0	1	100
6009	МКОУ Нагаевская СОШ	1	73	0	0	1	100

Кузоватовский район
Результаты ЕГЭ по образовательным учреждениям (основной этап)

Русский язык

КОД ОУ	Образовательное учреждение	Всего экзаменуемых	Ср. балл	Минимальный балл			
				не набрали		набрали	
				чел.	%	чел.	%
7001	МОУ СОШ № 1 р.п. Кузоватово	61	69,46	0	0	61	100
7002	МОУ СОШ № 2 с. Кузоватово	7	55,71	0	0	7	100
7005	МОУ СОШ с. Безводовка	8	57,75	0	0	8	100
7006	МОУ СОШ с. Еделево	12	66,33	0	0	12	100
7007	МОУ СОШ с. Кивать	20	62,05	0	0	20	100
7009	МОУ СОШ с. Лесное Матюнино	3	74,67	0	0	3	100
7012	МОУ СОШ с. Студенец	6	73	0	0	6	100
7013	МОУ СОШ п. Приволье	10	59,8	0	0	10	100
7014	МОУ СОШ с. Томьлово	4	60,25	0	0	4	100
7015	МОУ СОШ ст. Налейка	4	65	0	0	4	100
7016	МОУ СОШ с. Чертановка	11	58,18	0	0	11	100
7019	МОУ СОШ с. Стоговка	6	57,5	0	0	6	100

Математика

КОД ОУ	Образовательное учреждение	Всего экзаменуемых	Ср. балл	Минимальный балл			
				не набрали		набрали	
				чел.	%	чел.	%
7001	МОУ СОШ № 1 р.п. Кузоватово	61	64,13	0	0	61	100
7002	МОУ СОШ № 2 с. Кузоватово	7	47,71	0	0	7	100
7005	МОУ СОШ с. Безводовка	8	58,5	0	0	8	100
7006	МОУ СОШ с. Еделево	12	55,75	0	0	12	100
7007	МОУ СОШ с. Кивать	20	52,25	0	0	20	100
7009	МОУ СОШ с. Лесное Матюнино	3	57	0	0	3	100
7012	МОУ СОШ с. Студенец	6	51,83	0	0	6	100
7013	МОУ СОШ п. Приволье	10	55,6	0	0	10	100
7014	МОУ СОШ с. Томьлово	4	56,5	0	0	4	100
7015	МОУ СОШ ст. Налейка	4	45	0	0	4	100
7016	МОУ СОШ с. Чертановка	11	50,09	0	0	11	100
7019	МОУ СОШ с. Стоговка	6	54,83	0	0	6	100

Физика

КОД ОУ	Образовательное учреждение	Всего экзаменуемых	Ср. балл	Минимальный балл			
				не набрали		набрали	
				чел.	%	чел.	%
7001	МОУ СОШ № 1 р.п. Кузоватово	28	74,07	0	0	28	100
7002	МОУ СОШ № 2 с. Кузоватово	2	78,5	0	0	2	100
7005	МОУ СОШ с. Безводовка	1	62	0	0	1	100
7006	МОУ СОШ с. Еделево	5	58	0	0	5	100
7007	МОУ СОШ с. Кивать	9	61,78	0	0	9	100
7012	МОУ СОШ с. Студенец	2	58	0	0	2	100
7013	МОУ СОШ п. Приволье	3	47,67	0	0	3	100
7016	МОУ СОШ с. Чертановка	4	56,25	0	0	4	100
7019	МОУ СОШ с. Стоговка	2	42	0	0	2	100

Химия

КОД ОУ	Образовательное учреждение	Всего экзаменуемых	Ср. балл	Минимальный балл			
				не набрали		набрали	
				чел.	%	чел.	%
7001	МОУ СОШ № 1 р.п. Кузоватово	7	76,57	0	0	7	100
7002	МОУ СОШ № 2 с. Кузоватово	2	59,5	0	0	2	100
7006	МОУ СОШ с. Еделево	4	65	0	0	4	100
7007	МОУ СОШ с. Кивать	5	79	0	0	5	100
7009	МОУ СОШ с. Лесное Матюнино	3	73,67	0	0	3	100
7015	МОУ СОШ ст. Налейка	4	68	0	0	4	100

Информатика

КОД ОУ	Образовательное учреждение	Всего экзаменуемых	Ср. балл	Минимальный балл			
				не набрали		набрали	
				чел.	%	чел.	%
7001	МОУ СОШ № 1 р.п. Кузоватово	6	55,67	1	16,67	5	83,33
7007	МОУ СОШ с. Кивать	1	84	0	0	1	100
7012	МОУ СОШ с. Студенец	1	73	0	0	1	100

Биология

КОД ОУ	Образовательное учреждение	Всего экзаменуемых	Ср. балл	Минимальный балл			
				не набрали		набрали	
				чел.	%	чел.	%
7001	МОУ СОШ № 1 р.п. Кузоватово	16	57,25	2	12,5	14	87,5
7002	МОУ СОШ № 2 с. Кузоватово	4	54	0	0	4	100
7006	МОУ СОШ с. Еделево	5	65,4	0	0	5	100
7007	МОУ СОШ с. Кивать	9	64,67	0	0	9	100
7009	МОУ СОШ с. Лесное Матюнино	3	64,33	0	0	3	100
7012	МОУ СОШ с. Студенец	2	47,5	1	50	1	50
7013	МОУ СОШ п. Приволье	7	53,29	1	14,29	6	85,71
7015	МОУ СОШ ст. Налейка	4	63,25	0	0	4	100
7016	МОУ СОШ с. Чертановка	2	39,5	0	0	2	100
7019	МОУ СОШ с. Стоговка	4	52,25	0	0	4	100

Кузоватовский район
Результаты ЕГЭ по образовательным учреждениям (основной этап)

История

КОД ОУ	Образовательное учреждение	Всего экза- нуемых	Ср. балл	Минимальный балл			
				не набрали		набрали	
				чел.	%	чел.	%
7001	МОУ СОШ № 1 р.п. Кузоватово	18	70,33	0	0	18	100
7005	МОУ СОШ с. Безводовка	1	35	0	0	1	100
7016	МОУ СОШ с. Чертановка	2	51,5	0	0	2	100
7019	МОУ СОШ с. Стоговка	1	68	0	0	1	100

Английский язык

КОД ОУ	Образовательное учреждение	Всего экза- нуемых	Ср. балл	Минимальный балл			
				не набрали		набрали	
				чел.	%	чел.	%
7001	МОУ СОШ № 1 р.п. Кузоватово	2	93,5	0	0	2	100

Обществознание

КОД ОУ	Образовательное учреждение	Всего экза- нуемых	Ср. балл	Минимальный балл			
				не набрали		набрали	
				чел.	%	чел.	%
7001	МОУ СОШ № 1 р.п. Кузоватово	49	68,84	0	0	49	100
7002	МОУ СОШ № 2 с. Кузоватово	5	61,6	0	0	5	100
7005	МОУ СОШ с. Безводовка	6	53,67	0	0	6	100
7006	МОУ СОШ с. Еделево	7	68,14	0	0	7	100
7007	МОУ СОШ с. Кивать	12	61,83	0	0	12	100
7009	МОУ СОШ с. Лесное Матюнино	3	58,67	0	0	3	100
7012	МОУ СОШ с. Студенец	3	56	0	0	3	100
7013	МОУ СОШ п. Приволье	10	56,7	0	0	10	100
7014	МОУ СОШ с. Томылово	3	46	1	33,33	2	66,67
7015	МОУ СОШ ст. Налейка	2	59,5	0	0	2	100
7016	МОУ СОШ с. Чертановка	9	61,44	0	0	9	100
7019	МОУ СОШ с. Стоговка	6	55,5	0	0	6	100

Литература

КОД ОУ	Образовательное учреждение	Всего экза- нуемых	Ср. балл	Минимальный балл			
				не набрали		набрали	
				чел.	%	чел.	%
7001	МОУ СОШ № 1 р.п. Кузоватово	4	66,75	0	0	4	100

Майнский район
Результаты ЕГЭ по образовательным учреждениям (основной этап)

Русский язык

КОД ОУ	Образовательное учреждение	Всего экзаме- нуемых	Ср. балл	Минимальный балл			
				не набрали		набрали	
				чел.	%	чел.	%
8001	МБОУ Майнский многопрофильный лицей	66	62,24	1	1,52	65	98,48
8002	МОУ Игнатовская СОШ	12	46,75	1	8,33	11	91,67
8003	МОУ Абрамовская СОШ	8	51,13	0	0	8	100
8004	МОУ Анненковская СОШ	5	53,8	0	0	5	100
8007	МОУ Выровская СОШ	6	61,17	0	0	6	100
8009	МОУ Загоскинская СОШ	21	53,29	0	0	21	100
8011	МОУ Карлинская СОШ	7	55,14	0	0	7	100
8016	МОУ Старомаклаушинская СОШ	15	57	0	0	15	100
8017	МОУ Тагайская СОШ	16	58,31	0	0	16	100
8018	МОУ Уржумская СОШ	10	50,9	2	20	8	80

Математика

КОД ОУ	Образовательное учреждение	Всего экзаме- нуемых	Ср. балл	Минимальный балл			
				не набрали		набрали	
				чел.	%	чел.	%
8001	МБОУ Майнский многопрофильный лицей	66	54,08	0	0	66	100
8002	МОУ Игнатовская СОШ	12	43,67	0	0	12	100
8003	МОУ Абрамовская СОШ	8	47,5	0	0	8	100
8004	МОУ Анненковская СОШ	5	48,4	0	0	5	100
8007	МОУ Выровская СОШ	6	51,67	0	0	6	100
8009	МОУ Загоскинская СОШ	21	49	0	0	21	100
8011	МОУ Карлинская СОШ	7	54,57	0	0	7	100
8016	МОУ Старомаклаушинская СОШ	15	56,47	0	0	15	100
8017	МОУ Тагайская СОШ	16	48,38	0	0	16	100
8018	МОУ Уржумская СОШ	10	47,5	2	20	8	80

Физика

КОД ОУ	Образовательное учреждение	Всего экзаме- нуемых	Ср. балл	Минимальный балл			
				не набрали		набрали	
				чел.	%	чел.	%
8001	МБОУ Майнский многопрофильный лицей	4	64	0	0	4	100
8002	МОУ Игнатовская СОШ	1	45	0	0	1	100
8004	МОУ Анненковская СОШ	2	46,5	0	0	2	100
8007	МОУ Выровская СОШ	1	52	0	0	1	100
8009	МОУ Загоскинская СОШ	7	52,14	0	0	7	100
8011	МОУ Карлинская СОШ	2	49,5	0	0	2	100
8016	МОУ Старомаклаушинская СОШ	3	46,67	0	0	3	100
8017	МОУ Тагайская СОШ	5	60,2	0	0	5	100
8018	МОУ Уржумская СОШ	1	60	0	0	1	100

Химия

КОД ОУ	Образовательное учреждение	Всего экзаме- нуемых	Ср. балл	Минимальный балл			
				не набрали		набрали	
				чел.	%	чел.	%
8001	МБОУ Майнский многопрофильный лицей	4	96,75	0	0	4	100
8002	МОУ Игнатовская СОШ	1	72	0	0	1	100
8009	МОУ Загоскинская СОШ	2	56	0	0	2	100
8011	МОУ Карлинская СОШ	1	65	0	0	1	100
8016	МОУ Старомаклаушинская СОШ	2	60	0	0	2	100
8017	МОУ Тагайская СОШ	2	81	0	0	2	100

Биология

КОД ОУ	Образовательное учреждение	Всего экзаме- нуемых	Ср. балл	Минимальный балл			
				не набрали		набрали	
				чел.	%	чел.	%
8001	МБОУ Майнский многопрофильный лицей	11	64,09	0	0	11	100
8002	МОУ Игнатовская СОШ	1	78	0	0	1	100
8003	МОУ Абрамовская СОШ	6	48,17	1	16,67	5	83,33
8004	МОУ Анненковская СОШ	1	41	0	0	1	100
8007	МОУ Выровская СОШ	2	65,5	0	0	2	100
8009	МОУ Загоскинская СОШ	7	52,14	1	14,29	6	85,71
8011	МОУ Карлинская СОШ	2	54	0	0	2	100
8016	МОУ Старомаклаушинская СОШ	3	59,67	1	33,33	2	66,67
8017	МОУ Тагайская СОШ	8	52,38	1	12,5	7	87,5
8018	МОУ Уржумская СОШ	2	66,5	0	0	2	100

История

КОД ОУ	Образовательное учреждение	Всего экзаме- нуемых	Ср. балл	Минимальный балл			
				не набрали		набрали	
				чел.	%	чел.	%
8001	МБОУ Майнский многопрофильный лицей	10	58,9	0	0	10	100
8002	МОУ Игнатовская СОШ	1	60	0	0	1	100
8004	МОУ Анненковская СОШ	1	58	0	0	1	100
8007	МОУ Выровская СОШ	1	48	0	0	1	100
8009	МОУ Загоскинская СОШ	2	54,5	0	0	2	100
8016	МОУ Старомаклаушинская СОШ	3	64,33	0	0	3	100
8017	МОУ Тагайская СОШ	1	58	0	0	1	100

Майнский район
Результаты ЕГЭ по образовательным учреждениям (основной этап)

Информатика

КОД ОУ	Образовательное учреждение	Всего экзамен- уемых	Ср. балл	Минимальный балл			
				не набрали		набрали	
				чел.	%	чел.	%
8003	МОУ Абрамовская СОШ	1	35	1	100	0	0

Английский язык

КОД ОУ	Образовательное учреждение	Всего экзамен- уемых	Ср. балл	Минимальный балл			
				не набрали		набрали	
				чел.	%	чел.	%
8017	МОУ Тагайская СОШ	3	76	0	0	3	100

Обществознание

КОД ОУ	Образовательное учреждение	Всего экзамен- уемых	Ср. балл	Минимальный балл			
				не набрали		набрали	
				чел.	%	чел.	%
8001	МБОУ Майнский многопрофильный лицей	36	60,25	1	2,78	35	97,22
8002	МОУ Игнатовская СОШ	2	60,5	0	0	2	100
8003	МОУ Абрамовская СОШ	7	57	0	0	7	100
8004	МОУ Анненковская СОШ	4	55,5	0	0	4	100
8007	МОУ Выровская СОШ	6	58,33	0	0	6	100
8009	МОУ Загоскинская СОШ	17	54,12	2	11,76	15	88,24
8011	МОУ Карлинская СОШ	5	55,6	0	0	5	100
8016	МОУ Старомаклаушинская СОШ	14	52,43	1	7,14	13	92,86
8017	МОУ Тагайская СОШ	11	60,82	0	0	11	100
8018	МОУ Уржумская СОШ	5	59,2	0	0	5	100

Литература

КОД ОУ	Образовательное учреждение	Всего экзамен- уемых	Ср. балл	Минимальный балл			
				не набрали		набрали	
				чел.	%	чел.	%
8001	МБОУ Майнский многопрофильный лицей	2	77,5	0	0	2	100
8003	МОУ Абрамовская СОШ	1	63	0	0	1	100

Мелекесский район
Результаты ЕГЭ по образовательным учреждениям (основной этап)

Русский язык

КОД ОУ	Образовательное учреждение	Всего экзаменуемых	Ср. балл	Минимальный балл			
				не набрали		набрали	
				чел.	%	чел.	%
9001	МКОУ СОШ №1 р.п. Мулловка	10	58,1	0	0	10	100
9004	МКОУ СОШ №2 р.п. Новая Майна	13	74,38	0	0	13	100
9005	МКОУ СОШ с. Александровка	3	56,33	0	0	3	100
9007	МКОУ СОШ им. Героя Соц. Труда Я.М.Вагина п.Дивный	4	57,25	0	0	4	100
9008	МКОУ СОШ с. Филипповка	12	57,58	1	8,33	11	91,67
9010	МКОУ СОШ с. Рязаново	5	58,4	0	0	5	100
9011	МКОУ СОШ им. Героя Советского Союза В.И. Ерменеева с.Сабакаево	6	68,33	0	0	6	100
9012	МКОУ СОШ с.Тиинск	6	54	0	0	6	100
9013	МКОУ СОШ с.Никольское-на-Черемшане	7	46,57	1	14,29	6	85,71
9015	МБОУ Зерносовхозская СОШ им.М.Н.Костина п.Новоселки	21	64,57	0	0	21	100

Математика

КОД ОУ	Образовательное учреждение	Всего экзаменуемых	Ср. балл	Минимальный балл			
				не набрали		набрали	
				чел.	%	чел.	%
9001	МКОУ СОШ №1 р.п. Мулловка	10	41,6	0	0	10	100
9004	МКОУ СОШ №2 р.п. Новая Майна	13	47,85	0	0	13	100
9005	МКОУ СОШ с. Александровка	3	53,33	0	0	3	100
9007	МКОУ СОШ им. Героя Соц. Труда Я.М.Вагина п.Дивный	4	35	0	0	4	100
9008	МКОУ СОШ с. Филипповка	12	31,42	1	8,33	11	91,67
9010	МКОУ СОШ с. Рязаново	5	48,4	0	0	5	100
9011	МКОУ СОШ им. Героя Советского Союза В.И. Ерменеева с.Сабакаево	6	44	0	0	6	100
9012	МКОУ СОШ с.Тиинск	6	44,5	0	0	6	100
9013	МКОУ СОШ с.Никольское-на-Черемшане	7	37,71	1	14,29	6	85,71
9015	МБОУ Зерносовхозская СОШ им.М.Н.Костина п.Новоселки	21	39,43	0	0	21	100

Физика

КОД ОУ	Образовательное учреждение	Всего экзаменуемых	Ср. балл	Минимальный балл			
				не набрали		набрали	
				чел.	%	чел.	%
9001	МКОУ СОШ №1 р.п. Мулловка	4	41,25	1	25	3	75
9004	МКОУ СОШ №2 р.п. Новая Майна	2	58,5	0	0	2	100
9005	МКОУ СОШ с. Александровка	2	35,5	1	50	1	50
9007	МКОУ СОШ им. Героя Соц. Труда Я.М.Вагина п.Дивный	2	26,5	2	100	0	0
9008	МКОУ СОШ с. Филипповка	1	41	0	0	1	100
9010	МКОУ СОШ с. Рязаново	4	54,25	0	0	4	100
9011	МКОУ СОШ им. Героя Советского Союза В.И. Ерменеева с.Сабакаево	1	38	0	0	1	100
9012	МКОУ СОШ с.Тиинск	1	47	0	0	1	100
9013	МКОУ СОШ с.Никольское-на-Черемшане	4	50,75	1	25	3	75
9015	МБОУ Зерносовхозская СОШ им.М.Н.Костина п.Новоселки	3	39,33	1	33,33	2	66,67

Химия

КОД ОУ	Образовательное учреждение	Всего экзаменуемых	Ср. балл	Минимальный балл			
				не набрали		набрали	
				чел.	%	чел.	%
9004	МКОУ СОШ №2 р.п. Новая Майна	5	76,2	1	20	4	80
9005	МКОУ СОШ с. Александровка	1	26	1	100	0	0
9007	МКОУ СОШ им. Героя Соц. Труда Я.М.Вагина п.Дивный	2	34,5	1	50	1	50
9008	МКОУ СОШ с. Филипповка	2	27	1	50	1	50
9011	МКОУ СОШ им. Героя Советского Союза В.И. Ерменеева с.Сабакаево	3	46,67	0	0	3	100
9012	МКОУ СОШ с.Тиинск	2	84,5	0	0	2	100
9015	МБОУ Зерносовхозская СОШ им.М.Н.Костина п.Новоселки	2	66	0	0	2	100

Информатика

КОД ОУ	Образовательное учреждение	Всего экзаменуемых	Ср. балл	Минимальный балл			
				не набрали		набрали	
				чел.	%	чел.	%
9007	МКОУ СОШ им. Героя Соц. Труда Я.М.Вагина п.Дивный	1	50	0	0	1	100

Биология

КОД ОУ	Образовательное учреждение	Всего экзаменуемых	Ср. балл	Минимальный балл			
				не набрали		набрали	
				чел.	%	чел.	%
9001	МКОУ СОШ №1 р.п. Мулловка	9	46,78	2	22,22	7	77,78
9004	МКОУ СОШ №2 р.п. Новая Майна	4	75,5	0	0	4	100
9007	МКОУ СОШ им. Героя Соц. Труда Я.М.Вагина п.Дивный	4	46,5	0	0	4	100
9008	МКОУ СОШ с. Филипповка	9	37,33	4	44,44	5	55,56
9011	МКОУ СОШ им. Героя Советского Союза В.И. Ерменеева с.Сабакаево	6	58,83	0	0	6	100
9012	МКОУ СОШ с.Тиинск	2	57	0	0	2	100
9015	МБОУ Зерносовхозская СОШ им.М.Н.Костина п.Новоселки	14	41,71	4	28,57	10	71,43

История

КОД ОУ	Образовательное учреждение	Всего экзаменуемых	Ср. балл	Минимальный балл			
				не набрали		набрали	
				чел.	%	чел.	%
9001	МКОУ СОШ №1 р.п. Мулловка	2	29,5	1	50	1	50
9004	МКОУ СОШ №2 р.п. Новая Майна	1	47	0	0	1	100
9007	МКОУ СОШ им. Героя Соц. Труда Я.М.Вагина п.Дивный	1	32	0	0	1	100
9008	МКОУ СОШ с. Филипповка	4	28	3	75	1	25
9010	МКОУ СОШ с. Рязаново	1	23	1	100	0	0
9011	МКОУ СОШ им. Героя Советского Союза В.И. Ерменеева с.Сабакаево	2	54	0	0	2	100

Мелекесский район
Результаты ЕГЭ по образовательным учреждениям (основной этап)

География

КОД ОУ	Образовательное учреждение	Всего экзамен- уемых	Ср. балл	Минимальный балл			
				не набрали		набрали	
				чел.	%	чел.	%
9015	МБОУ Зерносовхозская СОШ им.М.Н.Костина п.Новоселки	2	54	0	0	2	100

Обществознание

КОД ОУ	Образовательное учреждение	Всего экзамен- уемых	Ср. балл	Минимальный балл			
				не набрали		набрали	
				чел.	%	чел.	%
9001	МКОУ СОШ №1 р.п. Мулловка	9	55,89	0	0	9	100
9004	МКОУ СОШ №2 р.п. Новая Майна	5	57,2	0	0	5	100
9005	МКОУ СОШ с.Александровка	3	49,67	0	0	3	100
9007	МКОУ СОШ им. Героя Соц. Труда Я.М.Вагина п.Дивный	4	52,25	1	25	3	75
9008	МКОУ СОШ с.Филипповка	12	42	4	33,33	8	66,67
9010	МКОУ СОШ с.Рязаново	5	53,4	0	0	5	100
9011	МКОУ СОШ им. Героя Советского Союза В.И. Ерменеева с.Сабакаево	5	60,4	0	0	5	100
9012	МКОУ СОШ с.Тининск	3	44,33	1	33,33	2	66,67
9013	МКОУ СОШ с.Никольское-на-Черемшане	6	42,67	1	16,67	5	83,33
9015	МБОУ Зерносовхозская СОШ им.М.Н.Костина п.Новоселки	15	58,13	0	0	15	100

Литература

КОД ОУ	Образовательное учреждение	Всего экзамен- уемых	Ср. балл	Минимальный балл			
				не набрали		набрали	
				чел.	%	чел.	%
9004	МКОУ СОШ №2 р.п. Новая Майна	1	49	0	0	1	100

Николаевский район
Результаты ЕГЭ по образовательным учреждениям (основной этап)

Русский язык

КОД ОУ	Образовательное учреждение	Всего экзаменуемых	Ср. балл	Минимальный балл			
				не набрали		набрали	
				чел.	%	чел.	%
10002	МОУ Николаевская СОШ	50	62,86	0	0	50	100
10004	МОУ Барановская СОШ	9	72,11	0	0	9	100
10005	МОУ Баевская СОШ	15	62,27	0	0	15	100
10006	МОУ Большечирклейская СОШ	9	69,67	0	0	9	100
10008	МОУ Давыдовская СОШ	3	51	0	0	3	100
10010	МОУ Канадейская СОШ	8	53	0	0	8	100
10012	МОУ Прасковьянская СОШ	10	58	0	0	10	100
10013	МОУ Славкинская СОШ	12	71,67	0	0	12	100
10015	МОУ Татарско-Сайманская СОШ	9	63	0	0	9	100
10016	МОУ Тепловская СОШ	9	52,78	0	0	9	100

Математика

КОД ОУ	Образовательное учреждение	Всего экзаменуемых	Ср. балл	Минимальный балл			
				не набрали		набрали	
				чел.	%	чел.	%
10002	МОУ Николаевская СОШ	50	54,6	0	0	50	100
10004	МОУ Барановская СОШ	9	59,44	0	0	9	100
10005	МОУ Баевская СОШ	15	54,8	0	0	15	100
10006	МОУ Большечирклейская СОШ	9	60,78	0	0	9	100
10008	МОУ Давыдовская СОШ	3	36	0	0	3	100
10010	МОУ Канадейская СОШ	8	40,5	0	0	8	100
10012	МОУ Прасковьянская СОШ	10	46,6	0	0	10	100
10013	МОУ Славкинская СОШ	12	57,75	0	0	12	100
10015	МОУ Татарско-Сайманская СОШ	9	55,67	0	0	9	100
10016	МОУ Тепловская СОШ	9	35,11	0	0	9	100

Физика

КОД ОУ	Образовательное учреждение	Всего экзаменуемых	Ср. балл	Минимальный балл			
				не набрали		набрали	
				чел.	%	чел.	%
10002	МОУ Николаевская СОШ	16	59,06	1	6,25	15	93,75
10004	МОУ Барановская СОШ	2	57	0	0	2	100
10005	МОУ Баевская СОШ	5	58	0	0	5	100
10008	МОУ Давыдовская СОШ	1	46	0	0	1	100
10010	МОУ Канадейская СОШ	3	43,67	1	33,33	2	66,67
10012	МОУ Прасковьянская СОШ	6	56,17	0	0	6	100
10013	МОУ Славкинская СОШ	6	54,83	0	0	6	100
10015	МОУ Татарско-Сайманская СОШ	1	51	0	0	1	100

Химия

КОД ОУ	Образовательное учреждение	Всего экзаменуемых	Ср. балл	Минимальный балл			
				не набрали		набрали	
				чел.	%	чел.	%
10002	МОУ Николаевская СОШ	12	63,25	1	8,33	11	91,67
10004	МОУ Барановская СОШ	1	75	0	0	1	100
10005	МОУ Баевская СОШ	2	63,5	0	0	2	100
10012	МОУ Прасковьянская СОШ	2	42,5	0	0	2	100
10013	МОУ Славкинская СОШ	7	74,71	0	0	7	100
10015	МОУ Татарско-Сайманская СОШ	1	57	0	0	1	100
10016	МОУ Тепловская СОШ	1	50	0	0	1	100

Информатика

КОД ОУ	Образовательное учреждение	Всего экзаменуемых	Ср. балл	Минимальный балл			
				не набрали		набрали	
				чел.	%	чел.	%
10002	МОУ Николаевская СОШ	8	57,25	1	12,5	7	87,5
10010	МОУ Канадейская СОШ	1	78	0	0	1	100

Биология

КОД ОУ	Образовательное учреждение	Всего экзаменуемых	Ср. балл	Минимальный балл			
				не набрали		набрали	
				чел.	%	чел.	%
10002	МОУ Николаевская СОШ	15	66,6	1	6,67	14	93,33
10004	МОУ Барановская СОШ	1	48	0	0	1	100
10005	МОУ Баевская СОШ	4	52,75	0	0	4	100
10012	МОУ Прасковьянская СОШ	2	47	0	0	2	100
10013	МОУ Славкинская СОШ	9	65,33	0	0	9	100
10015	МОУ Татарско-Сайманская СОШ	3	58	0	0	3	100
10016	МОУ Тепловская СОШ	2	51	1	50	1	50

История

КОД ОУ	Образовательное учреждение	Всего экзаменуемых	Ср. балл	Минимальный балл			
				не набрали		набрали	
				чел.	%	чел.	%
10002	МОУ Николаевская СОШ	12	61,58	0	0	12	100
10004	МОУ Барановская СОШ	1	93	0	0	1	100
10005	МОУ Баевская СОШ	5	64	0	0	5	100
10006	МОУ Большечирклейская СОШ	1	48	0	0	1	100
10012	МОУ Прасковьянская СОШ	1	69	0	0	1	100
10015	МОУ Татарско-Сайманская СОШ	3	58,33	0	0	3	100
10016	МОУ Тепловская СОШ	3	42	0	0	3	100

Обществознание

КОД ОУ	Образовательное учреждение	Всего экзамен- уемых	Ср. балл	Минимальный балл			
				не набрали		набрали	
				чел.	%	чел.	%
10002	МОУ Николаевская СОШ	26	64,12	0	0	26	100
10004	МОУ Барановская СОШ	8	65	0	0	8	100
10005	МОУ Баевская СОШ	12	60,17	1	8,33	11	91,67
10006	МОУ Большечирклейская СОШ	7	65	0	0	7	100
10008	МОУ Давыдовская СОШ	2	60	0	0	2	100
10010	МОУ Канадейская СОШ	2	63,5	0	0	2	100
10012	МОУ Прасковинская СОШ	7	52,43	0	0	7	100
10013	МОУ Славкинская СОШ	3	69,67	0	0	3	100
10015	МОУ Татарско-Сайманская СОШ	5	55,2	1	20	4	80
10016	МОУ Тепловская СОШ	5	54,2	0	0	5	100

Николаевский район

Результаты ЕГЭ по образовательным учреждениям (основной этап)

Литература

КОД ОУ	Образовательное учреждение	Всего экзамен- уемых	Ср. балл	Минимальный балл			
				не набрали		набрали	
				чел.	%	чел.	%
10002	МОУ Николаевская СОШ	6	60,17	0	0	6	100
10012	МОУ Прасковинская СОШ	1	56	0	0	1	100

Новомалыклинский район
Результаты ЕГЭ по образовательным учреждениям (основной этап)

Русский язык

КОД ОУ	Образовательное учреждение	Всего экзамен- уемых	Ср. балл	Минимальный балл			
				не набрали		набрали	
				чел.	%	чел.	%
11001	МОУ Новомалыклинская СОШ им. Героя Советского Союза М.С.Чернова	28	71,64	0	0	28	100
11004	МОУ Среднесантимирская СОШ	5	67,2	0	0	5	100
11006	МОУ Елховокустинская СОШ	3	61,33	0	0	3	100
11008	МОУ Новочеремшанская СОШ	18	57,56	0	0	18	100
11009	МОУ Среднекушкнинская СОШ	14	68,93	0	0	14	100
11010	МОУ Высококолковская СОШ	11	57,64	0	0	11	100

Математика

КОД ОУ	Образовательное учреждение	Всего экзамен- уемых	Ср. балл	Минимальный балл			
				не набрали		набрали	
				чел.	%	чел.	%
11001	МОУ Новомалыклинская СОШ им. Героя Советского Союза М.С.Чернова	28	60,36	0	0	28	100
11004	МОУ Среднесантимирская СОШ	5	65	0	0	5	100
11006	МОУ Елховокустинская СОШ	3	60	0	0	3	100
11008	МОУ Новочеремшанская СОШ	18	45,78	0	0	18	100
11009	МОУ Среднекушкнинская СОШ	14	61,79	0	0	14	100
11010	МОУ Высококолковская СОШ	11	55,45	0	0	11	100

Физика

КОД ОУ	Образовательное учреждение	Всего экзамен- уемых	Ср. балл	Минимальный балл			
				не набрали		набрали	
				чел.	%	чел.	%
11001	МОУ Новомалыклинская СОШ им. Героя Советского Союза М.С.Чернова	8	72,75	0	0	8	100
11004	МОУ Среднесантимирская СОШ	3	80	0	0	3	100
11006	МОУ Елховокустинская СОШ	1	60	0	0	1	100
11008	МОУ Новочеремшанская СОШ	11	53	1	9,09	10	90,91
11009	МОУ Среднекушкнинская СОШ	5	62,4	0	0	5	100
11010	МОУ Высококолковская СОШ	1	61	0	0	1	100

Химия

КОД ОУ	Образовательное учреждение	Всего экзамен- уемых	Ср. балл	Минимальный балл			
				не набрали		набрали	
				чел.	%	чел.	%
11001	МОУ Новомалыклинская СОШ им. Героя Советского Союза М.С.Чернова	2	72,5	0	0	2	100
11004	МОУ Среднесантимирская СОШ	1	67	0	0	1	100
11008	МОУ Новочеремшанская СОШ	6	37	1	16,67	5	83,33
11009	МОУ Среднекушкнинская СОШ	1	92	0	0	1	100
11010	МОУ Высококолковская СОШ	1	76	0	0	1	100

Информатика

КОД ОУ	Образовательное учреждение	Всего экзамен- уемых	Ср. балл	Минимальный балл			
				не набрали		набрали	
				чел.	%	чел.	%
11008	МОУ Новочеремшанская СОШ	3	36,33	1	33,33	2	66,67
11009	МОУ Среднекушкнинская СОШ	2	49,5	0	0	2	100

Биология

КОД ОУ	Образовательное учреждение	Всего экзамен- уемых	Ср. балл	Минимальный балл			
				не набрали		набрали	
				чел.	%	чел.	%
11001	МОУ Новомалыклинская СОШ им. Героя Советского Союза М.С.Чернова	10	58,8	1	10	9	90
11004	МОУ Среднесантимирская СОШ	2	81,5	0	0	2	100
11006	МОУ Елховокустинская СОШ	1	62	0	0	1	100
11008	МОУ Новочеремшанская СОШ	8	46,75	0	0	8	100
11009	МОУ Среднекушкнинская СОШ	2	77,5	0	0	2	100
11010	МОУ Высококолковская СОШ	2	54,5	0	0	2	100

История

КОД ОУ	Образовательное учреждение	Всего экзамен- уемых	Ср. балл	Минимальный балл			
				не набрали		набрали	
				чел.	%	чел.	%
11001	МОУ Новомалыклинская СОШ им. Героя Советского Союза М.С.Чернова	14	66,86	2	14,29	12	85,71
11006	МОУ Елховокустинская СОШ	1	65	0	0	1	100
11008	МОУ Новочеремшанская СОШ	3	41	0	0	3	100
11009	МОУ Среднекушкнинская СОШ	4	53,75	0	0	4	100
11010	МОУ Высококолковская СОШ	3	67,33	0	0	3	100

География

КОД ОУ	Образовательное учреждение	Всего экзамен- уемых	Ср. балл	Минимальный балл			
				не набрали		набрали	
				чел.	%	чел.	%
11008	МОУ Новочеремшанская СОШ	3	42,33	0	0	3	100
11009	МОУ Среднекушкнинская СОШ	2	53	0	0	2	100

Английский язык

КОД ОУ	Образовательное учреждение	Всего экзамен- уемых	Ср. балл	Минимальный балл			
				не набрали		набрали	
				чел.	%	чел.	%
11001	МОУ Новомалыклинская СОШ им. Героя Советского Союза М.С.Чернова	1	28	0	0	1	100

Новомалыклинский район
Результаты ЕГЭ по образовательным учреждениям (основной этап)

Обществознание

КОД ОУ	Образовательное учреждение	Всего экза- нуемых	Ср. балл	Минимальный балл			
				не набрали		набрали	
				чел.	%	чел.	%
11001	МОУ Новомалыклинская СОШ им. Героя Советского Союза М.С.Чернова	24	69,96	0	0	24	100
11004	МОУ Среднесантимирская СОШ	3	62,67	0	0	3	100
11006	МОУ Елховокустинская СОШ	1	69	0	0	1	100
11008	МОУ Новочеремшанская СОШ	10	53,7	2	20	8	80
11009	МОУ Среднеякушкинская СОШ	13	59,46	0	0	13	100
11010	МОУ Высококолковская СОШ	7	66,29	0	0	7	100

Литература

КОД ОУ	Образовательное учреждение	Всего экза- нуемых	Ср. балл	Минимальный балл			
				не набрали		набрали	
				чел.	%	чел.	%
11001	МОУ Новомалыклинская СОШ им. Героя Советского Союза М.С.Чернова	1	71	0	0	1	100

Новоспасский район
Результаты ГИА по образовательным учреждениям (основной этап)

Русский язык

КОД ОУ	Образовательное учреждение	Всего экзаменуемых	Ср. балл	Минимальный балл			
				не набрали		набрали	
				чел.	%	чел.	%
12001	МБОУ Новоспасская СОШ №1	48	66,1	1	2,08	47	97,92
12002	МБОУ Новоспасская СОШ №2	32	60,69	0	0	32	100
12003	МКОУ Красносельская СОШ	10	60,6	0	0	10	100
12005	МКОУ Репьевская СОШ	13	53,38	0	0	13	100
12006	МБОУ Садовская СОШ	8	57,38	0	0	8	100
12008	МКОУ Троицко-Сунгурская СОШ	5	48,2	0	0	5	100
12009	МКОУ Фабрично-Выселковская СОШ	6	65,83	0	0	6	100

Математика

КОД ОУ	Образовательное учреждение	Всего экзаменуемых	Ср. балл	Минимальный балл			
				не набрали		набрали	
				чел.	%	чел.	%
12001	МБОУ Новоспасская СОШ №1	48	50,96	2	4,17	46	95,83
12002	МБОУ Новоспасская СОШ №2	32	41,59	0	0	32	100
12003	МКОУ Красносельская СОШ	10	40,4	0	0	10	100
12005	МКОУ Репьевская СОШ	13	40	0	0	13	100
12006	МБОУ Садовская СОШ	8	40,38	0	0	8	100
12008	МКОУ Троицко-Сунгурская СОШ	5	39,2	0	0	5	100
12009	МКОУ Фабрично-Выселковская СОШ	6	50,17	0	0	6	100

Физика

КОД ОУ	Образовательное учреждение	Всего экзаменуемых	Ср. балл	Минимальный балл			
				не набрали		набрали	
				чел.	%	чел.	%
12001	МБОУ Новоспасская СОШ №1	29	48,55	3	10,34	26	89,66
12002	МБОУ Новоспасская СОШ №2	7	49,14	1	14,29	6	85,71
12003	МКОУ Красносельская СОШ	3	35,67	1	33,33	2	66,67
12005	МКОУ Репьевская СОШ	6	43,67	1	16,67	5	83,33
12006	МБОУ Садовская СОШ	3	30	3	100	0	0
12008	МКОУ Троицко-Сунгурская СОШ	2	48	0	0	2	100
12009	МКОУ Фабрично-Выселковская СОШ	3	54,67	0	0	3	100

Химия

КОД ОУ	Образовательное учреждение	Всего экзаменуемых	Ср. балл	Минимальный балл			
				не набрали		набрали	
				чел.	%	чел.	%
12001	МБОУ Новоспасская СОШ №1	2	57,5	0	0	2	100
12002	МБОУ Новоспасская СОШ №2	2	55,5	0	0	2	100
12005	МКОУ Репьевская СОШ	2	31,5	1	50	1	50
12006	МБОУ Садовская СОШ	3	44,67	1	33,33	2	66,67

Информатика

КОД ОУ	Образовательное учреждение	Всего экзаменуемых	Ср. балл	Минимальный балл			
				не набрали		набрали	
				чел.	%	чел.	%
12002	МБОУ Новоспасская СОШ №2	1	68	0	0	1	100
12003	МКОУ Красносельская СОШ	2	49	1	50	1	50
12005	МКОУ Репьевская СОШ	2	66,5	0	0	2	100
12009	МКОУ Фабрично-Выселковская СОШ	1	58	0	0	1	100

Биология

КОД ОУ	Образовательное учреждение	Всего экзаменуемых	Ср. балл	Минимальный балл			
				не набрали		набрали	
				чел.	%	чел.	%
12001	МБОУ Новоспасская СОШ №1	7	59,71	0	0	7	100
12002	МБОУ Новоспасская СОШ №2	13	49,08	2	15,38	11	84,62
12005	МКОУ Репьевская СОШ	2	43	1	50	1	50
12006	МБОУ Садовская СОШ	6	56,33	0	0	6	100
12008	МКОУ Троицко-Сунгурская СОШ	1	32	1	100	0	0
12009	МКОУ Фабрично-Выселковская СОШ	1	73	0	0	1	100

История

КОД ОУ	Образовательное учреждение	Всего экзаменуемых	Ср. балл	Минимальный балл			
				не набрали		набрали	
				чел.	%	чел.	%
12001	МБОУ Новоспасская СОШ №1	12	52,5	1	8,33	11	91,67
12002	МБОУ Новоспасская СОШ №2	9	45,89	1	11,11	8	88,89
12003	МКОУ Красносельская СОШ	3	44,67	1	33,33	2	66,67
12006	МБОУ Садовская СОШ	3	70,67	0	0	3	100
12008	МКОУ Троицко-Сунгурская СОШ	2	42,5	0	0	2	100
12009	МКОУ Фабрично-Выселковская СОШ	1	69	0	0	1	100

География

КОД ОУ	Образовательное учреждение	Всего экзаменуемых	Ср. балл	Минимальный балл			
				не набрали		набрали	
				чел.	%	чел.	%
12001	МБОУ Новоспасская СОШ №1	1	30	1	100	0	0

Новоспасский район
Результаты ГИА по образовательным учреждениям (основной этап)

Английский язык

КОД ОУ	Образовательное учреждение	Всего экза- мемых	Ср. балл	Минимальный балл			
				не набрали		набрали	
				чел.	%	чел.	%
12001	МБОУ Новоспасская СОШ №1	1	64	0	0	1	100
12002	МБОУ Новоспасская СОШ №2	2	64	0	0	2	100

Обществознание

КОД ОУ	Образовательное учреждение	Всего экза- мемых	Ср. балл	Минимальный балл			
				не набрали		набрали	
				чел.	%	чел.	%
12001	МБОУ Новоспасская СОШ №1	40	60,9	0	0	40	100
12002	МБОУ Новоспасская СОШ №2	27	53,52	1	3,7	26	96,3
12003	МКОУ Красносельская СОШ	10	54,2	1	10	9	90
12005	МКОУ Репьевская СОШ	7	52,43	2	28,57	5	71,43
12006	МБОУ Саловская СОШ	8	63,25	0	0	8	100
12008	МКОУ Троицко-Сунгурская СОШ	4	56	0	0	4	100
12009	МКОУ Фабрично-Выселковская СОШ	6	60,33	0	0	6	100

Литература

КОД ОУ	Образовательное учреждение	Всего экза- мемых	Ср. балл	Минимальный балл			
				не набрали		набрали	
				чел.	%	чел.	%
12001	МБОУ Новоспасская СОШ №1	1	66	0	0	1	100
12002	МБОУ Новоспасская СОШ №2	1	41	0	0	1	100
12009	МКОУ Фабрично-Выселковская СОШ	1	65	0	0	1	100

Новоульяновский район
Результаты ЕГЭ по образовательным учреждениям (основной этап)

Русский язык

КОД ОУ	Образовательное учреждение	Всего экзамен- уемых	Ср. балл	Минимальный балл			
				не набрали		набрали	
				чел.	%	чел.	%
31001	МОУ Новоульяновская СОШ №1	38	65,79	0	0	38	100
31002	МОУ Новоульяновская СОШ №2	18	73	0	0	18	100
31004	МОУ Криушинская СОШ	14	62,07	0	0	14	100

Математика

КОД ОУ	Образовательное учреждение	Всего экзамен- уемых	Ср. балл	Минимальный балл			
				не набрали		набрали	
				чел.	%	чел.	%
31001	МОУ Новоульяновская СОШ №1	38	46,42	2	5,26	36	94,74
31002	МОУ Новоульяновская СОШ №2	18	47,67	0	0	18	100
31004	МОУ Криушинская СОШ	14	32,21	3	21,43	11	78,57

Физика

КОД ОУ	Образовательное учреждение	Всего экзамен- уемых	Ср. балл	Минимальный балл			
				не набрали		набрали	
				чел.	%	чел.	%
31001	МОУ Новоульяновская СОШ №1	10	48,8	0	0	10	100
31002	МОУ Новоульяновская СОШ №2	6	59,83	1	16,67	5	83,33
31004	МОУ Криушинская СОШ	3	53	0	0	3	100

Химия

КОД ОУ	Образовательное учреждение	Всего экзамен- уемых	Ср. балл	Минимальный балл			
				не набрали		набрали	
				чел.	%	чел.	%
31001	МОУ Новоульяновская СОШ №1	7	69,14	0	0	7	100
31002	МОУ Новоульяновская СОШ №2	2	87,5	0	0	2	100
31004	МОУ Криушинская СОШ	2	76,5	0	0	2	100

Информатика

КОД ОУ	Образовательное учреждение	Всего экзамен- уемых	Ср. балл	Минимальный балл			
				не набрали		набрали	
				чел.	%	чел.	%
31001	МОУ Новоульяновская СОШ №1	4	54,25	0	0	4	100

Биология

КОД ОУ	Образовательное учреждение	Всего экзамен- уемых	Ср. балл	Минимальный балл			
				не набрали		набрали	
				чел.	%	чел.	%
31001	МОУ Новоульяновская СОШ №1	13	53,62	1	7,69	12	92,31
31002	МОУ Новоульяновская СОШ №2	3	72,67	0	0	3	100
31004	МОУ Криушинская СОШ	1	82	0	0	1	100

История

КОД ОУ	Образовательное учреждение	Всего экзамен- уемых	Ср. балл	Минимальный балл			
				не набрали		набрали	
				чел.	%	чел.	%
31001	МОУ Новоульяновская СОШ №1	7	46,57	0	0	7	100
31002	МОУ Новоульяновская СОШ №2	4	51	0	0	4	100
31004	МОУ Криушинская СОШ	1	56	0	0	1	100

Обществознание

КОД ОУ	Образовательное учреждение	Всего экзамен- уемых	Ср. балл	Минимальный балл			
				не набрали		набрали	
				чел.	%	чел.	%
31001	МОУ Новоульяновская СОШ №1	23	61,3	1	4,35	22	95,65
31002	МОУ Новоульяновская СОШ №2	11	60,64	0	0	11	100
31004	МОУ Криушинская СОШ	5	56,2	0	0	5	100

Литература

КОД ОУ	Образовательное учреждение	Всего экзамен- уемых	Ср. балл	Минимальный балл			
				не набрали		набрали	
				чел.	%	чел.	%
31001	МОУ Новоульяновская СОШ №1	1	62	0	0	1	100
31002	МОУ Новоульяновская СОШ №2	1	60	0	0	1	100

Павловский район
Результаты ЕГЭ по образовательным учреждениям (основной этап)

Русский язык

КОД ОУ	Образовательное учреждение	Всего экзаме- нуемых	Ср. балл	Минимальный балл			
				не набрали		набрали	
				чел.	%	чел.	%
13001	МОУ Павловская СОШ №1	40	62,55	0	0	40	100
13002	МОУ Холстовская СОШ	9	60,67	0	0	9	100
13003	МОУ Баклушинская СОШ	8	59,63	0	0	8	100
13004	МОУ Старопичеурская СОШ	9	62,11	0	0	9	100
13005	МОУ Шиковская СОШ	6	58,83	0	0	6	100
13006	МКОУ Шалкинская СОШ	6	70	0	0	6	100
13007	МОУ Татарско-Шмалакская СОШ	8	72,38	0	0	8	100
13011	МОУ Октябрьская СОШ	6	61,5	0	0	6	100

Математика

КОД ОУ	Образовательное учреждение	Всего экзаме- нуемых	Ср. балл	Минимальный балл			
				не набрали		набрали	
				чел.	%	чел.	%
13001	МОУ Павловская СОШ №1	40	48,95	1	2,5	39	97,5
13002	МОУ Холстовская СОШ	9	48,67	0	0	9	100
13003	МОУ Баклушинская СОШ	8	41,88	0	0	8	100
13004	МОУ Старопичеурская СОШ	9	46,44	0	0	9	100
13005	МОУ Шиковская СОШ	6	37,33	0	0	6	100
13006	МКОУ Шалкинская СОШ	6	55	0	0	6	100
13007	МОУ Татарско-Шмалакская СОШ	8	48,63	0	0	8	100
13011	МОУ Октябрьская СОШ	6	42,67	0	0	6	100

Физика

КОД ОУ	Образовательное учреждение	Всего экзаме- нуемых	Ср. балл	Минимальный балл			
				не набрали		набрали	
				чел.	%	чел.	%
13001	МОУ Павловская СОШ №1	9	49,33	1	11,11	8	88,89
13002	МОУ Холстовская СОШ	4	43,25	0	0	4	100
13004	МОУ Старопичеурская СОШ	1	39	0	0	1	100
13005	МОУ Шиковская СОШ	3	44,67	0	0	3	100
13006	МКОУ Шалкинская СОШ	2	66	0	0	2	100
13007	МОУ Татарско-Шмалакская СОШ	1	27	1	100	0	0

Химия

КОД ОУ	Образовательное учреждение	Всего экзаме- нуемых	Ср. балл	Минимальный балл			
				не набрали		набрали	
				чел.	%	чел.	%
13001	МОУ Павловская СОШ №1	5	65	0	0	5	100
13002	МОУ Холстовская СОШ	1	76	0	0	1	100
13003	МОУ Баклушинская СОШ	2	59,5	0	0	2	100
13004	МОУ Старопичеурская СОШ	1	67	0	0	1	100
13006	МКОУ Шалкинская СОШ	2	40,5	0	0	2	100

Биология

КОД ОУ	Образовательное учреждение	Всего экзаме- нуемых	Ср. балл	Минимальный балл			
				не набрали		набрали	
				чел.	%	чел.	%
13001	МОУ Павловская СОШ №1	15	61,87	0	0	15	100
13002	МОУ Холстовская СОШ	1	52	0	0	1	100
13003	МОУ Баклушинская СОШ	2	70,5	0	0	2	100
13004	МОУ Старопичеурская СОШ	2	70,5	0	0	2	100
13006	МКОУ Шалкинская СОШ	4	43,75	0	0	4	100
13011	МОУ Октябрьская СОШ	6	51,17	0	0	6	100

История

КОД ОУ	Образовательное учреждение	Всего экзаме- нуемых	Ср. балл	Минимальный балл			
				не набрали		набрали	
				чел.	%	чел.	%
13001	МОУ Павловская СОШ №1	11	67,09	0	0	11	100
13003	МОУ Баклушинская СОШ	3	52,33	0	0	3	100
13004	МОУ Старопичеурская СОШ	1	71	0	0	1	100
13006	МКОУ Шалкинская СОШ	1	86	0	0	1	100
13007	МОУ Татарско-Шмалакская СОШ	4	78,75	0	0	4	100

Обществознание

КОД ОУ	Образовательное учреждение	Всего экзаме- нуемых	Ср. балл	Минимальный балл			
				не набрали		набрали	
				чел.	%	чел.	%
13001	МОУ Павловская СОШ №1	29	63,07	1	3,45	28	96,55
13002	МОУ Холстовская СОШ	7	49	1	14,29	6	85,71
13003	МОУ Баклушинская СОШ	5	58	0	0	5	100
13004	МОУ Старопичеурская СОШ	3	59	0	0	3	100
13005	МОУ Шиковская СОШ	6	53,5	0	0	6	100
13006	МКОУ Шалкинская СОШ	4	62,75	0	0	4	100
13007	МОУ Татарско-Шмалакская СОШ	7	65,71	0	0	7	100
13011	МОУ Октябрьская СОШ	6	54,17	0	0	6	100

Павловский район
Результаты ЕГЭ по образовательным учреждениям (основной этап)

Литература

КОД ОУ	Образовательное учреждение	Всего экза- меемых	Ср. балл	Минимальный балл			
				не набрали		набрали	
				чел.	%	чел.	%
13001	МОУ Павловская СОШ №1	1	57	0	0	1	100
13004	МОУ Старопичеурская СОШ	2	50,5	0	0	2	100

Радищевский район
Результаты ЕГЭ по образовательным учреждениям (основной этап)

Русский язык

КОД ОУ	Образовательное учреждение	Всего экзамен- уемых	Ср. балл	Минимальный балл			
				не набрали		набрали	
				чел.	%	чел.	%
14001	МОУ Радищевская СОШ №2	12	60,92	0	0	12	100
14002	МБОУ Радищевская СОШ №1	22	70,86	0	0	22	100
14003	МОУ Октябрьская СОШ	20	63,2	0	0	20	100
14005	МОУ Дмитриевская СОШ	4	65,75	0	0	4	100
14007	МОУ Ореховская СОШ	7	59,57	0	0	7	100
14008	МОУ Калиновская СОШ	3	59,67	0	0	3	100

Математика

КОД ОУ	Образовательное учреждение	Всего экзамен- уемых	Ср. балл	Минимальный балл			
				не набрали		набрали	
				чел.	%	чел.	%
14001	МОУ Радищевская СОШ №2	12	47,92	0	0	12	100
14002	МБОУ Радищевская СОШ №1	22	47,77	0	0	22	100
14003	МОУ Октябрьская СОШ	20	50,15	0	0	20	100
14005	МОУ Дмитриевская СОШ	4	40	0	0	4	100
14007	МОУ Ореховская СОШ	7	33,71	0	0	7	100
14008	МОУ Калиновская СОШ	3	54,67	0	0	3	100

Физика

КОД ОУ	Образовательное учреждение	Всего экзамен- уемых	Ср. балл	Минимальный балл			
				не набрали		набрали	
				чел.	%	чел.	%
14001	МОУ Радищевская СОШ №2	3	51	1	33,33	2	66,67
14002	МБОУ Радищевская СОШ №1	6	50,33	0	0	6	100
14003	МОУ Октябрьская СОШ	8	53	0	0	8	100
14007	МОУ Ореховская СОШ	4	43,25	1	25	3	75
14008	МОУ Калиновская СОШ	1	57	0	0	1	100

Химия

КОД ОУ	Образовательное учреждение	Всего экзамен- уемых	Ср. балл	Минимальный балл			
				не набрали		набрали	
				чел.	%	чел.	%
14001	МОУ Радищевская СОШ №2	5	82,6	0	0	5	100
14002	МБОУ Радищевская СОШ №1	5	73,2	0	0	5	100
14003	МОУ Октябрьская СОШ	2	62,5	0	0	2	100
14007	МОУ Ореховская СОШ	1	62	0	0	1	100

Информатика

КОД ОУ	Образовательное учреждение	Всего экзамен- уемых	Ср. балл	Минимальный балл			
				не набрали		набрали	
				чел.	%	чел.	%
14002	МБОУ Радищевская СОШ №1	1	30	1	100	0	0
14003	МОУ Октябрьская СОШ	3	60,33	0	0	3	100

Биология

КОД ОУ	Образовательное учреждение	Всего экзамен- уемых	Ср. балл	Минимальный балл			
				не набрали		набрали	
				чел.	%	чел.	%
14001	МОУ Радищевская СОШ №2	5	66,6	0	0	5	100
14002	МБОУ Радищевская СОШ №1	10	69,1	1	10	9	90
14003	МОУ Октябрьская СОШ	8	51,88	1	12,5	7	87,5
14005	МОУ Дмитриевская СОШ	2	62,5	0	0	2	100
14007	МОУ Ореховская СОШ	2	60	0	0	2	100

История

КОД ОУ	Образовательное учреждение	Всего экзамен- уемых	Ср. балл	Минимальный балл			
				не набрали		набрали	
				чел.	%	чел.	%
14001	МОУ Радищевская СОШ №2	4	58,25	0	0	4	100
14002	МБОУ Радищевская СОШ №1	5	74,2	0	0	5	100
14003	МОУ Октябрьская СОШ	3	52,33	0	0	3	100
14005	МОУ Дмитриевская СОШ	2	64	0	0	2	100
14007	МОУ Ореховская СОШ	1	56	0	0	1	100

География

КОД ОУ	Образовательное учреждение	Всего экзамен- уемых	Ср. балл	Минимальный балл			
				не набрали		набрали	
				чел.	%	чел.	%
14002	МБОУ Радищевская СОШ №1	1	37	0	0	1	100

Обществознание

КОД ОУ	Образовательное учреждение	Всего экзамен- уемых	Ср. балл	Минимальный балл			
				не набрали		набрали	
				чел.	%	чел.	%
14001	МОУ Радищевская СОШ №2	7	66,29	0	0	7	100
14002	МБОУ Радищевская СОШ №1	17	65,18	0	0	17	100
14003	МОУ Октябрьская СОШ	8	61,38	0	0	8	100
14005	МОУ Дмитриевская СОШ	4	63,25	0	0	4	100
14007	МОУ Ореховская СОШ	6	55,83	0	0	6	100
14008	МОУ Калиновская СОШ	2	60	0	0	2	100

Радищевский район
Результаты ЕГЭ по образовательным учреждениям (основной этап)

Английский язык

КОД ОУ	Образовательное учреждение	Всего экза- мемых	Ср. балл	Минимальный балл			
				не набрали		набрали	
				чел.	%	чел.	%
14001	МОУ Радищевская СОШ №2	1	57	0	0	1	100

Немецкий язык

КОД ОУ	Образовательное учреждение	Всего экза- мемых	Ср. балл	Минимальный балл			
				не набрали		набрали	
				чел.	%	чел.	%
14002	МБОУ Радищевская СОШ №1	1	78	0	0	1	100

Сенгилеевский район
Результаты ЕГЭ по образовательным учреждениям (основной этап)

Русский язык

КОД ОУ	Образовательное учреждение	Всего экзаме- нуемых	Ср. балл	Минимальный балл			
				не набрали		набрали	
				чел.	%	чел.	%
15001	МОУ СОШ №1 г. Сенгиля	25	69,64	0	0	25	100
15002	МОУ Сенгилеевская СОШ №2	17	65,71	0	0	17	100
15003	МОУ Артюшкинская СОШ	7	54,43	0	0	7	100
15004	МОУ Елаурская СОШ	8	57,88	0	0	8	100
15005	МОУ Красногуляевская СОШ	13	59,15	1	7,69	12	92,31
15006	МОУ Русско-Бектяшкинская СОШ	5	55,2	0	0	5	100
15007	МОУ Силикатненская СОШ	13	61,38	0	0	13	100
15008	МОУ Шиловская СОШ	5	57,8	0	0	5	100
15009	МОУ Алешкинская СОШ	11	56,09	0	0	11	100
15010	МОУ Тушинская СОШ	6	68,33	0	0	6	100
15011	МОУ Цемзаводская СОШ	8	51,75	0	0	8	100

Математика

КОД ОУ	Образовательное учреждение	Всего экзаме- нуемых	Ср. балл	Минимальный балл			
				не набрали		набрали	
				чел.	%	чел.	%
15001	МОУ СОШ №1 г. Сенгиля	25	62,84	0	0	25	100
15002	МОУ Сенгилеевская СОШ №2	17	43,88	1	5,88	16	94,12
15003	МОУ Артюшкинская СОШ	7	27,43	1	14,29	6	85,71
15004	МОУ Елаурская СОШ	8	38,5	0	0	8	100
15005	МОУ Красногуляевская СОШ	13	55,62	0	0	13	100
15006	МОУ Русско-Бектяшкинская СОШ	5	42,4	0	0	5	100
15007	МОУ Силикатненская СОШ	13	40,54	0	0	13	100
15008	МОУ Шиловская СОШ	5	42	0	0	5	100
15009	МОУ Алешкинская СОШ	11	35,91	1	9,09	10	90,91
15010	МОУ Тушинская СОШ	6	50,67	0	0	6	100
15011	МОУ Цемзаводская СОШ	8	39	0	0	8	100

Физика

КОД ОУ	Образовательное учреждение	Всего экзаме- нуемых	Ср. балл	Минимальный балл			
				не набрали		набрали	
				чел.	%	чел.	%
15001	МОУ СОШ №1 г. Сенгиля	9	54,22	1	11,11	8	88,89
15002	МОУ Сенгилеевская СОШ №2	6	56,5	0	0	6	100
15003	МОУ Артюшкинская СОШ	4	48	0	0	4	100
15004	МОУ Елаурская СОШ	1	41	0	0	1	100
15005	МОУ Красногуляевская СОШ	6	44,5	1	16,67	5	83,33
15006	МОУ Русско-Бектяшкинская СОШ	3	50,67	0	0	3	100
15007	МОУ Силикатненская СОШ	5	56,2	0	0	5	100
15008	МОУ Шиловская СОШ	2	52	0	0	2	100
15010	МОУ Тушинская СОШ	1	54	0	0	1	100
15011	МОУ Цемзаводская СОШ	2	39,5	1	50	1	50

Химия

КОД ОУ	Образовательное учреждение	Всего экзаме- нуемых	Ср. балл	Минимальный балл			
				не набрали		набрали	
				чел.	%	чел.	%
15001	МОУ СОШ №1 г. Сенгиля	3	71,67	0	0	3	100
15002	МОУ Сенгилеевская СОШ №2	3	39,67	1	33,33	2	66,67
15004	МОУ Елаурская СОШ	4	56,25	0	0	4	100
15005	МОУ Красногуляевская СОШ	2	83	0	0	2	100
15010	МОУ Тушинская СОШ	3	53,67	0	0	3	100

Биология

КОД ОУ	Образовательное учреждение	Всего экзаме- нуемых	Ср. балл	Минимальный балл			
				не набрали		набрали	
				чел.	%	чел.	%
15001	МОУ СОШ №1 г. Сенгиля	5	59,8	0	0	5	100
15002	МОУ Сенгилеевская СОШ №2	6	50,5	0	0	6	100
15003	МОУ Артюшкинская СОШ	1	60	0	0	1	100
15004	МОУ Елаурская СОШ	7	50,57	1	14,29	6	85,71
15005	МОУ Красногуляевская СОШ	2	81,5	0	0	2	100
15007	МОУ Силикатненская СОШ	5	56	0	0	5	100
15009	МОУ Алешкинская СОШ	8	56,88	0	0	8	100
15010	МОУ Тушинская СОШ	3	62	0	0	3	100
15011	МОУ Цемзаводская СОШ	6	47,67	0	0	6	100

Обществознание

КОД ОУ	Образовательное учреждение	Всего экзаме- нуемых	Ср. балл	Минимальный балл			
				не набрали		набрали	
				чел.	%	чел.	%
15001	МОУ СОШ №1 г. Сенгиля	19	65	0	0	19	100
15002	МОУ Сенгилеевская СОШ №2	9	60,56	0	0	9	100
15003	МОУ Артюшкинская СОШ	6	50,5	1	16,67	5	83,33
15004	МОУ Елаурская СОШ	3	57	0	0	3	100
15005	МОУ Красногуляевская СОШ	7	58,43	1	14,29	6	85,71
15006	МОУ Русско-Бектяшкинская СОШ	4	37	2	50	2	50
15007	МОУ Силикатненская СОШ	13	57,54	0	0	13	100
15008	МОУ Шиловская СОШ	4	56	0	0	4	100
15009	МОУ Алешкинская СОШ	3	56,67	0	0	3	100
15010	МОУ Тушинская СОШ	4	56,75	0	0	4	100
15011	МОУ Цемзаводская СОШ	4	40	1	25	3	75

**Сенгилеевский район
Результаты ЕГЭ по образовательным учреждениям (основной этап)**

История

КОД ОУ	Образовательное учреждение	Всего экза- нуемых	Ср. балл	Минимальный балл			
				не набрали		набрали	
				чел.	%	чел.	%
15001	МОУ СОШ №1 г. Сенгилея	7	51	1	14,29	6	85,71
15002	МОУ Сенгилеевская СОШ №2	4	50,75	0	0	4	100
15003	МОУ Артюшкинская СОШ	1	47	0	0	1	100
15007	МОУ Силикатненская СОШ	3	49,67	0	0	3	100
15009	МОУ Алешкинская СОШ	1	75	0	0	1	100
15011	МОУ Цементовская СОШ	1	43	0	0	1	100

География

КОД ОУ	Образовательное учреждение	Всего экза- нуемых	Ср. балл	Минимальный балл			
				не набрали		набрали	
				чел.	%	чел.	%
15001	МОУ СОШ №1 г. Сенгилея	1	62	0	0	1	100
15011	МОУ Цементовская СОШ	1	46	0	0	1	100

Немецкий язык

КОД ОУ	Образовательное учреждение	Всего экза- нуемых	Ср. балл	Минимальный балл			
				не набрали		набрали	
				чел.	%	чел.	%
15003	МОУ Артюшкинская СОШ	1	34	0	0	1	100
15007	МОУ Силикатненская СОШ	2	30	0	0	2	100
15010	МОУ Тушинская СОШ	1	23	0	0	1	100

Литература

КОД ОУ	Образовательное учреждение	Всего экза- нуемых	Ср. балл	Минимальный балл			
				не набрали		набрали	
				чел.	%	чел.	%
15001	МОУ СОШ №1 г. Сенгилея	1	73	0	0	1	100
15002	МОУ Сенгилеевская СОШ №2	2	75,5	0	0	2	100
15003	МОУ Артюшкинская СОШ	1	66	0	0	1	100
15007	МОУ Силикатненская СОШ	1	62	0	0	1	100

Старокулаткинский район
Результаты ЕГЭ по образовательным учреждениям (основной этап)

Русский язык

КОД ОУ	Образовательное учреждение	Всего экзаме- нуемых	Ср. балл	Минимальный балл			
				не набрали		набрали	
				чел.	%	чел.	%
16001	МБОУ Старокулаткинская СОШ №1	32	74,47	0	0	32	100
16002	МБОУ Старокулаткинская СОШ №2	20	72,55	0	0	20	100
16003	Старомостякская СОШ МОУ	10	67	0	0	10	100
16004	Староатлашская СОШ МОУ	5	71	0	0	5	100
16005	Среднерешанская СОШ МОУ	12	73	0	0	12	100
16008	Старозеленовская СОШ МОУ	5	70,8	0	0	5	100

Математика

КОД ОУ	Образовательное учреждение	Всего экзаме- нуемых	Ср. балл	Минимальный балл			
				не набрали		набрали	
				чел.	%	чел.	%
16001	МБОУ Старокулаткинская СОШ №1	31	67,61	0	0	31	100
16002	МБОУ Старокулаткинская СОШ №2	20	66,05	0	0	20	100
16003	Старомостякская СОШ МОУ	10	59,7	0	0	10	100
16004	Староатлашская СОШ МОУ	5	55,2	0	0	5	100
16005	Среднерешанская СОШ МОУ	12	60,08	0	0	12	100
16008	Старозеленовская СОШ МОУ	5	63,8	0	0	5	100

Физика

КОД ОУ	Образовательное учреждение	Всего экзаме- нуемых	Ср. балл	Минимальный балл			
				не набрали		набрали	
				чел.	%	чел.	%
16001	МБОУ Старокулаткинская СОШ №1	15	69,67	0	0	15	100
16002	МБОУ Старокулаткинская СОШ №2	8	68	0	0	8	100
16005	Среднерешанская СОШ МОУ	2	79,5	0	0	2	100
16008	Старозеленовская СОШ МОУ	4	53,25	1	25	3	75

Химия

КОД ОУ	Образовательное учреждение	Всего экзаме- нуемых	Ср. балл	Минимальный балл			
				не набрали		набрали	
				чел.	%	чел.	%
16001	МБОУ Старокулаткинская СОШ №1	9	85,56	0	0	9	100
16002	МБОУ Старокулаткинская СОШ №2	2	86	0	0	2	100
16003	Старомостякская СОШ МОУ	6	83,5	0	0	6	100
16005	Среднерешанская СОШ МОУ	1	89	0	0	1	100

Информатика

КОД ОУ	Образовательное учреждение	Всего экзаме- нуемых	Ср. балл	Минимальный балл			
				не набрали		набрали	
				чел.	%	чел.	%
16001	МБОУ Старокулаткинская СОШ №1	1	68	0	0	1	100

Биология

КОД ОУ	Образовательное учреждение	Всего экзаме- нуемых	Ср. балл	Минимальный балл			
				не набрали		набрали	
				чел.	%	чел.	%
16001	МБОУ Старокулаткинская СОШ №1	9	75,22	0	0	9	100
16002	МБОУ Старокулаткинская СОШ №2	8	69	0	0	8	100
16003	Старомостякская СОШ МОУ	7	69,29	0	0	7	100
16005	Среднерешанская СОШ МОУ	5	69,8	0	0	5	100

История

КОД ОУ	Образовательное учреждение	Всего экзаме- нуемых	Ср. балл	Минимальный балл			
				не набрали		набрали	
				чел.	%	чел.	%
16001	МБОУ Старокулаткинская СОШ №1	10	76,3	0	0	10	100
16002	МБОУ Старокулаткинская СОШ №2	8	72,63	0	0	8	100
16004	Староатлашская СОШ МОУ	5	74	0	0	5	100
16005	Среднерешанская СОШ МОУ	1	69	0	0	1	100
16008	Старозеленовская СОШ МОУ	2	63,5	0	0	2	100

Английский язык

КОД ОУ	Образовательное учреждение	Всего экзаме- нуемых	Ср. балл	Минимальный балл			
				не набрали		набрали	
				чел.	%	чел.	%
16001	МБОУ Старокулаткинская СОШ №1	1	93	0	0	1	100
16002	МБОУ Старокулаткинская СОШ №2	1	89	0	0	1	100

Обществознание

КОД ОУ	Образовательное учреждение	Всего экзаме- нуемых	Ср. балл	Минимальный балл			
				не набрали		набрали	
				чел.	%	чел.	%
16001	МБОУ Старокулаткинская СОШ №1	22	68,36	0	0	22	100
16002	МБОУ Старокулаткинская СОШ №2	12	72	0	0	12	100
16003	Старомостякская СОШ МОУ	1	58	0	0	1	100
16004	Староатлашская СОШ МОУ	5	66,2	0	0	5	100
16005	Среднерешанская СОШ МОУ	10	67,8	0	0	10	100
16008	Старозеленовская СОШ МОУ	5	61,2	0	0	5	100

Старомайский район
Результаты ЕГЭ по образовательным учреждениям (основной этап)

Русский язык

КОД ОУ	Образовательное учреждение	Всего экзаменуемых	Ср. балл	Минимальный балл			
				не набрали		набрали	
				чел.	%	чел.	%
17001	МОУ Старомайская СОШ №1	18	62,67	0	0	18	100
17002	МОУ Старомайская СОШ №2	17	67,06	0	0	17	100
17003	МОУ Дмитриево Помряжская СОШ	5	64,8	0	0	5	100
17005	МОУ Русскоюрткульская СОШ	7	55,57	0	0	7	100
17006	МОУ Краснореченская СОШ	7	55,43	0	0	7	100
17007	МОУ Новиковская СОШ	3	60,33	0	0	3	100
17008	МОУ Желяевская СОШ	4	55,75	0	0	4	100
17009	МОУ Большекандалинская СОШ	7	50,43	1	14,29	6	85,71
17010	МОУ Малокандалинская СОШ	12	54,92	0	0	12	100
17012	МОУ Татарско Урайкинская СОШ	3	61,33	0	0	3	100
17013	МОУ Матвеевская СОШ	8	54	0	0	8	100

Математика

КОД ОУ	Образовательное учреждение	Всего экзаменуемых	Ср. балл	Минимальный балл			
				не набрали		набрали	
				чел.	%	чел.	%
17001	МОУ Старомайская СОШ №1	18	54,44	0	0	18	100
17002	МОУ Старомайская СОШ №2	17	58,94	0	0	17	100
17003	МОУ Дмитриево Помряжская СОШ	5	45,6	0	0	5	100
17005	МОУ Русскоюрткульская СОШ	7	42,86	0	0	7	100
17006	МОУ Краснореченская СОШ	7	55,86	0	0	7	100
17007	МОУ Новиковская СОШ	3	53	0	0	3	100
17008	МОУ Желяевская СОШ	4	33	0	0	4	100
17009	МОУ Большекандалинская СОШ	7	40,71	0	0	7	100
17010	МОУ Малокандалинская СОШ	12	45,25	0	0	12	100
17012	МОУ Татарско Урайкинская СОШ	3	45,33	0	0	3	100
17013	МОУ Матвеевская СОШ	8	39,5	0	0	8	100

Физика

КОД ОУ	Образовательное учреждение	Всего экзаменуемых	Ср. балл	Минимальный балл			
				не набрали		набрали	
				чел.	%	чел.	%
17001	МОУ Старомайская СОШ №1	7	50,57	0	0	7	100
17002	МОУ Старомайская СОШ №2	6	61	0	0	6	100
17003	МОУ Дмитриево Помряжская СОШ	1	54	0	0	1	100
17005	МОУ Русскоюрткульская СОШ	6	38,83	1	16,67	5	83,33
17006	МОУ Краснореченская СОШ	1	65	0	0	1	100
17007	МОУ Новиковская СОШ	1	58	0	0	1	100
17009	МОУ Большекандалинская СОШ	2	61	0	0	2	100
17010	МОУ Малокандалинская СОШ	4	35,75	1	25	3	75
17012	МОУ Татарско Урайкинская СОШ	3	56	0	0	3	100
17013	МОУ Матвеевская СОШ	3	56,33	0	0	3	100

Химия

КОД ОУ	Образовательное учреждение	Всего экзаменуемых	Ср. балл	Минимальный балл			
				не набрали		набрали	
				чел.	%	чел.	%
17002	МОУ Старомайская СОШ №2	1	77	0	0	1	100
17007	МОУ Новиковская СОШ	1	43	0	0	1	100
17010	МОУ Малокандалинская СОШ	1	68	0	0	1	100

Информатика

КОД ОУ	Образовательное учреждение	Всего экзаменуемых	Ср. балл	Минимальный балл			
				не набрали		набрали	
				чел.	%	чел.	%
17002	МОУ Старомайская СОШ №2	3	48,67	0	0	3	100

Биология

КОД ОУ	Образовательное учреждение	Всего экзаменуемых	Ср. балл	Минимальный балл			
				не набрали		набрали	
				чел.	%	чел.	%
17001	МОУ Старомайская СОШ №1	8	54,63	1	12,5	7	87,5
17002	МОУ Старомайская СОШ №2	3	64	0	0	3	100
17003	МОУ Дмитриево Помряжская СОШ	1	57	0	0	1	100
17005	МОУ Русскоюрткульская СОШ	7	51,86	0	0	7	100
17006	МОУ Краснореченская СОШ	7	52	0	0	7	100
17007	МОУ Новиковская СОШ	1	51	0	0	1	100
17009	МОУ Большекандалинская СОШ	3	53	0	0	3	100
17010	МОУ Малокандалинская СОШ	11	47,64	2	18,18	9	81,82
17012	МОУ Татарско Урайкинская СОШ	3	47	0	0	3	100
17013	МОУ Матвеевская СОШ	3	42	1	33,33	2	66,67

Литература

КОД ОУ	Образовательное учреждение	Всего экзаменуемых	Ср. балл	Минимальный балл			
				не набрали		набрали	
				чел.	%	чел.	%
17001	МОУ Старомайская СОШ №1	3	57	0	0	3	100
17013	МОУ Матвеевская СОШ	2	53	0	0	2	100

Старомайнский район
Результаты ЕГЭ по образовательным учреждениям (основной этап)

История

КОД ОУ	Образовательное учреждение	Всего экзаменуемых	Ср. балл	Минимальный балл			
				не набрали		набрали	
				чел.	%	чел.	%
17001	МОУ Старомайнская СОШ №1	6	38,17	1	16,67	5	83,33
17002	МОУ Старомайнская СОШ №2	2	70	0	0	2	100
17003	МОУ Дмитриево Помряжская СОШ	1	45	0	0	1	100
17006	МОУ Краснореченская СОШ	2	59	0	0	2	100
17007	МОУ Новиковская СОШ	1	75	0	0	1	100
17009	МОУ Большекандалинская СОШ	2	48,5	0	0	2	100
17010	МОУ Малокандалинская СОШ	1	49	0	0	1	100
17013	МОУ Матвеевская СОШ	5	51	0	0	5	100

География

КОД ОУ	Образовательное учреждение	Всего экзаменуемых	Ср. балл	Минимальный балл			
				не набрали		набрали	
				чел.	%	чел.	%
17002	МОУ Старомайнская СОШ №2	1	64	0	0	1	100

Английский язык

КОД ОУ	Образовательное учреждение	Всего экзаменуемых	Ср. балл	Минимальный балл			
				не набрали		набрали	
				чел.	%	чел.	%
17002	МОУ Старомайнская СОШ №2	5	89,8	0	0	5	100

Немецкий язык

КОД ОУ	Образовательное учреждение	Всего экзаменуемых	Ср. балл	Минимальный балл			
				не набрали		набрали	
				чел.	%	чел.	%
17002	МОУ Старомайнская СОШ №2	1	18	1	100	0	0

Обществознание

КОД ОУ	Образовательное учреждение	Всего экзаменуемых	Ср. балл	Минимальный балл			
				не набрали		набрали	
				чел.	%	чел.	%
17001	МОУ Старомайнская СОШ №1	16	57,19	0	0	16	100
17002	МОУ Старомайнская СОШ №2	14	65,57	0	0	14	100
17003	МОУ Дмитриево Помряжская СОШ	4	61,75	0	0	4	100
17005	МОУ Русскоюрткульская СОШ	4	54,25	0	0	4	100
17006	МОУ Краснореченская СОШ	7	60	0	0	7	100
17007	МОУ Новиковская СОШ	2	63	0	0	2	100
17008	МОУ Жедяевская СОШ	2	58	0	0	2	100
17009	МОУ Большекандалинская СОШ	7	52,29	1	14,29	6	85,71
17010	МОУ Малокандалинская СОШ	3	58,33	0	0	3	100
17013	МОУ Матвеевская СОШ	6	57,5	0	0	6	100

Сурский район
Результаты ЕГЭ по образовательным учреждениям (основной этап)

Русский язык

КОД ОУ	Образовательное учреждение	Всего экзаменуемых	Ср. балл	Минимальный балл			
				не набрали		набрали	
				чел.	%	чел.	%
18001	МОУ СОШ р.п. Сурское	29	73,86	0	0	29	100
18002	МОУ СОШ с. Астрадамовка	7	58,43	0	0	7	100
18003	МОУ СОШ с. Б-Кувай	4	53	0	0	4	100
18004	МОУ СОШ с. Ждамирово	4	62,5	0	0	4	100
18005	МОУ СОШ с. Кирзять	6	52,33	0	0	6	100
18006	МОУ СОШ с. Сара	14	61,43	1	7,14	13	92,86
18007	МОУ СОШ с. Лава	6	63,17	0	0	6	100
18008	МОУ СОШ с. Хмелевка	6	55,83	0	0	6	100
18010	МОУ СОШ с. Выползово	8	62,88	0	0	8	100
18011	МОУ СОШ с. Кезьмино	2	48	0	0	2	100
18014	МБОУ Чеботаевская СОШ	8	51,75	0	0	8	100

Математика

КОД ОУ	Образовательное учреждение	Всего экзаменуемых	Ср. балл	Минимальный балл			
				не набрали		набрали	
				чел.	%	чел.	%
18001	МОУ СОШ р.п. Сурское	29	59,38	0	0	29	100
18002	МОУ СОШ с. Астрадамовка	7	55,29	0	0	7	100
18003	МОУ СОШ с. Б-Кувай	4	43	0	0	4	100
18004	МОУ СОШ с. Ждамирово	4	48	0	0	4	100
18005	МОУ СОШ с. Кирзять	6	51,83	0	0	6	100
18006	МОУ СОШ с. Сара	14	43,5	1	7,14	13	92,86
18007	МОУ СОШ с. Лава	6	44,67	0	0	6	100
18008	МОУ СОШ с. Хмелевка	6	50,33	0	0	6	100
18010	МОУ СОШ с. Выползово	8	53,88	0	0	8	100
18011	МОУ СОШ с. Кезьмино	2	22	1	50	1	50
18014	МБОУ Чеботаевская СОШ	8	47	0	0	8	100

Физика

КОД ОУ	Образовательное учреждение	Всего экзаменуемых	Ср. балл	Минимальный балл			
				не набрали		набрали	
				чел.	%	чел.	%
18001	МОУ СОШ р.п. Сурское	9	66,11	0	0	9	100
18002	МОУ СОШ с. Астрадамовка	1	54	0	0	1	100
18006	МОУ СОШ с. Сара	8	42,75	2	25	6	75
18010	МОУ СОШ с. Выползово	2	52,5	0	0	2	100

Химия

КОД ОУ	Образовательное учреждение	Всего экзаменуемых	Ср. балл	Минимальный балл			
				не набрали		набрали	
				чел.	%	чел.	%
18001	МОУ СОШ р.п. Сурское	7	72,86	0	0	7	100
18002	МОУ СОШ с. Астрадамовка	1	74	0	0	1	100
18004	МОУ СОШ с. Ждамирово	1	68	0	0	1	100
18014	МБОУ Чеботаевская СОШ	1	72	0	0	1	100

Биология

КОД ОУ	Образовательное учреждение	Всего экзаменуемых	Ср. балл	Минимальный балл			
				не набрали		набрали	
				чел.	%	чел.	%
18001	МОУ СОШ р.п. Сурское	11	73,55	0	0	11	100
18002	МОУ СОШ с. Астрадамовка	2	63,5	0	0	2	100
18003	МОУ СОШ с. Б-Кувай	1	44	0	0	1	100
18004	МОУ СОШ с. Ждамирово	2	57	0	0	2	100
18005	МОУ СОШ с. Кирзять	5	58,2	0	0	5	100
18006	МОУ СОШ с. Сара	5	53	0	0	5	100
18007	МОУ СОШ с. Лава	2	49,5	0	0	2	100
18008	МОУ СОШ с. Хмелевка	6	53,17	0	0	6	100
18010	МОУ СОШ с. Выползово	3	45,67	0	0	3	100
18011	МОУ СОШ с. Кезьмино	2	38,5	0	0	2	100
18014	МБОУ Чеботаевская СОШ	2	73	0	0	2	100

Обществознание

КОД ОУ	Образовательное учреждение	Всего экзаменуемых	Ср. балл	Минимальный балл			
				не набрали		набрали	
				чел.	%	чел.	%
18001	МОУ СОШ р.п. Сурское	20	70,1	0	0	20	100
18002	МОУ СОШ с. Астрадамовка	5	65,8	0	0	5	100
18004	МОУ СОШ с. Ждамирово	2	54	0	0	2	100
18005	МОУ СОШ с. Кирзять	6	63	0	0	6	100
18006	МОУ СОШ с. Сара	11	55,91	0	0	11	100
18007	МОУ СОШ с. Лава	5	57,2	0	0	5	100
18008	МОУ СОШ с. Хмелевка	2	51,5	0	0	2	100
18010	МОУ СОШ с. Выползово	5	63	0	0	5	100
18011	МОУ СОШ с. Кезьмино	2	44,5	0	0	2	100
18014	МБОУ Чеботаевская СОШ	1	62	0	0	1	100

Сурский район
Результаты ЕГЭ по образовательным учреждениям (основной этап)

История

КОД ОУ	Образовательное учреждение	Всего экзамен- уемых	Ср. балл	Минимальный балл			
				не набрали		набрали	
				чел.	%	чел.	%
18001	МОУ СОШ р.п. Сурское	10	71,8	0	0	10	100
18002	МОУ СОШ с. Астрадомовка	4	65	0	0	4	100
18006	МОУ СОШ с. Сара	3	46	0	0	3	100
18010	МОУ СОШ с. Выползово	1	51	0	0	1	100

География

КОД ОУ	Образовательное учреждение	Всего экзамен- уемых	Ср. балл	Минимальный балл			
				не набрали		набрали	
				чел.	%	чел.	%
18010	МОУ СОШ с. Выползово	1	61	0	0	1	100

Английский язык

КОД ОУ	Образовательное учреждение	Всего экзамен- уемых	Ср. балл	Минимальный балл			
				не набрали		набрали	
				чел.	%	чел.	%
18001	МОУ СОШ р.п. Сурское	1	34	0	0	1	100

Немецкий язык

КОД ОУ	Образовательное учреждение	Всего экзамен- уемых	Ср. балл	Минимальный балл			
				не набрали		набрали	
				чел.	%	чел.	%
18004	МОУ СОШ с. Жламирово	1	47	0	0	1	100

Литература

КОД ОУ	Образовательное учреждение	Всего экзамен- уемых	Ср. балл	Минимальный балл			
				не набрали		набрали	
				чел.	%	чел.	%
18001	МОУ СОШ р.п. Сурское	1	69	0	0	1	100

Теренгульский район
Результаты ЕГЭ по образовательным учреждениям (основной этап)

Русский язык

КОД ОУ	Образовательное учреждение	Всего экзаменуемых	Ср. балл	Минимальный балл			
				не набрали		набрали	
				чел.	%	чел.	%
19001	МОУ Красноборская СОШ	5	42	1	20	4	80
19002	МОУ Ясашноташлинская СОШ	13	40,46	6	46,15	7	53,85
19003	МОУ Скугаревская СОШ	15	64,4	0	0	15	100
19005	МОУ Михайловская СОШ	10	49,6	2	20	8	80
19006	МОУ Сосновская СОШ	11	67,91	0	0	11	100
19007	МОУ Большеборлинская СОШ	2	47	0	0	2	100
19009	МОУ Солдатско-Ташлинская СОШ	11	48,45	2	18,18	9	81,82
19010	МОУ Байдулинская СОШ	7	59,29	0	0	7	100
19012	МОУ Тереньгульская СОШ	33	63,27	0	0	33	100

Математика

КОД ОУ	Образовательное учреждение	Всего экзаменуемых	Ср. балл	Минимальный балл			
				не набрали		набрали	
				чел.	%	чел.	%
19001	МОУ Красноборская СОШ	5	25	1	20	4	80
19002	МОУ Ясашноташлинская СОШ	12	31,67	4	33,33	8	66,67
19003	МОУ Скугаревская СОШ	15	61,73	0	0	15	100
19005	МОУ Михайловская СОШ	10	44	2	20	8	80
19006	МОУ Сосновская СОШ	11	54,09	1	9,09	10	90,91
19007	МОУ Большеборлинская СОШ	2	49	0	0	2	100
19009	МОУ Солдатско-Ташлинская СОШ	11	46,55	1	9,09	10	90,91
19010	МОУ Байдулинская СОШ	7	53,57	0	0	7	100
19012	МОУ Тереньгульская СОШ	33	59,15	0	0	33	100

Физика

КОД ОУ	Образовательное учреждение	Всего экзаменуемых	Ср. балл	Минимальный балл			
				не набрали		набрали	
				чел.	%	чел.	%
19003	МОУ Скугаревская СОШ	3	55	0	0	3	100
19005	МОУ Михайловская СОШ	3	35	2	66,67	1	33,33
19006	МОУ Сосновская СОШ	3	44	0	0	3	100
19007	МОУ Большеборлинская СОШ	2	50	0	0	2	100
19010	МОУ Байдулинская СОШ	1	53	0	0	1	100
19012	МОУ Тереньгульская СОШ	17	59,88	0	0	17	100

Химия

КОД ОУ	Образовательное учреждение	Всего экзаменуемых	Ср. балл	Минимальный балл			
				не набрали		набрали	
				чел.	%	чел.	%
19001	МОУ Красноборская СОШ	1	36	0	0	1	100
19002	МОУ Ясашноташлинская СОШ	2	53,5	0	0	2	100
19005	МОУ Михайловская СОШ	1	45	0	0	1	100
19009	МОУ Солдатско-Ташлинская СОШ	1	68	0	0	1	100
19012	МОУ Тереньгульская СОШ	3	68,67	0	0	3	100

Информатика

КОД ОУ	Образовательное учреждение	Всего экзаменуемых	Ср. балл	Минимальный балл			
				не набрали		набрали	
				чел.	%	чел.	%
19005	МОУ Михайловская СОШ	1	20	1	100	0	0
19012	МОУ Тереньгульская СОШ	2	43,5	0	0	2	100

Биология

КОД ОУ	Образовательное учреждение	Всего экзаменуемых	Ср. балл	Минимальный балл			
				не набрали		набрали	
				чел.	%	чел.	%
19001	МОУ Красноборская СОШ	1	51	0	0	1	100
19002	МОУ Ясашноташлинская СОШ	6	42,5	1	16,67	5	83,33
19005	МОУ Михайловская СОШ	2	33	1	50	1	50
19006	МОУ Сосновская СОШ	3	66,67	0	0	3	100
19009	МОУ Солдатско-Ташлинская СОШ	4	44,5	1	25	3	75
19010	МОУ Байдулинская СОШ	5	66,2	0	0	5	100
19012	МОУ Тереньгульская СОШ	7	53,14	0	0	7	100

История

КОД ОУ	Образовательное учреждение	Всего экзаменуемых	Ср. балл	Минимальный балл			
				не набрали		набрали	
				чел.	%	чел.	%
19001	МОУ Красноборская СОШ	1	43	0	0	1	100
19002	МОУ Ясашноташлинская СОШ	1	57	0	0	1	100
19003	МОУ Скугаревская СОШ	11	54,36	0	0	11	100
19005	МОУ Михайловская СОШ	5	48,2	0	0	5	100
19006	МОУ Сосновская СОШ	9	54,89	0	0	9	100
19007	МОУ Большеборлинская СОШ	1	32	0	0	1	100
19009	МОУ Солдатско-Ташлинская СОШ	4	36,75	1	25	3	75
19010	МОУ Байдулинская СОШ	3	53,67	0	0	3	100
19012	МОУ Тереньгульская СОШ	8	54,38	0	0	8	100

Теренгульский район
Результаты ЕГЭ по образовательным учреждениям (основной этап)

Английский язык

КОД ОУ	Образовательное учреждение	Всего экза- нуемых	Ср. балл	Минимальный балл			
				не набрали		набрали	
				чел.	%	чел.	%
19003	МОУ Скугаревская СОШ	2	63	0	0	2	100

Немецкий язык

КОД ОУ	Образовательное учреждение	Всего экза- нуемых	Ср. балл	Минимальный балл			
				не набрали		набрали	
				чел.	%	чел.	%
19006	МОУ Сосновская СОШ	1	40	0	0	1	100
19012	МОУ Тереньгульская СОШ	1	63	0	0	1	100

Обществознание

КОД ОУ	Образовательное учреждение	Всего экза- нуемых	Ср. балл	Минимальный балл			
				не набрали		набрали	
				чел.	%	чел.	%
19001	МОУ Красноборская СОШ	1	63	0	0	1	100
19002	МОУ Ясашноташлинская СОШ	7	50	0	0	7	100
19003	МОУ Скугаревская СОШ	15	65,27	0	0	15	100
19005	МОУ Михайловская СОШ	6	52,5	1	16,67	5	83,33
19006	МОУ Сосновская СОШ	11	63,91	0	0	11	100
19007	МОУ Большебординская СОШ	1	53	0	0	1	100
19009	МОУ Солдатско-Ташлинская СОШ	7	49	1	14,29	6	85,71
19010	МОУ Байдулинская СОШ	7	54,86	0	0	7	100
19012	МОУ Тереньгульская СОШ	27	60,96	0	0	27	100

Литература

КОД ОУ	Образовательное учреждение	Всего экза- нуемых	Ср. балл	Минимальный балл			
				не набрали		набрали	
				чел.	%	чел.	%
19005	МОУ Михайловская СОШ	2	48,5	0	0	2	100
19012	МОУ Тереньгульская СОШ	1	72	0	0	1	100

г. Ульяновск

Результаты ЕГЭ по образовательным учреждениям (основной этап)

Русский язык

КОД ОУ	Образовательное учреждение	Всего экза- мующих	Ср. балл	Минимальный балл			
				не набрали		набрали	
				чел.	%	чел.	%
50001	МАОУ Лингвистическая гимназия	74	77,53	0	0	74	100
50002	МБОУ Карлинская СОШ	11	61,18	0	0	11	100
50006	МБОУ СОШ №6 им. И.Н.Ульянова	41	73,24	0	0	41	100
50015	МБОУ СОШ №15 им. Героя Советского Союза Д. Я. Старостина	14	67	0	0	14	100
50021	МАОУ СОШ №21	56	63,77	0	0	56	100
50028	МБОУ СОШ №28	49	76	0	0	49	100
50029	МБОУ СОШ №29	18	55,17	0	0	18	100
50032	МБОУ СОШ №32	18	60,83	0	0	18	100
50056	МБОУ СОШ №56	22	56,68	1	4,55	21	95,45
50057	МБОУ СОШ №57	33	66	0	0	33	100
50201	МБОУ гимназия №1 им. В.И.Ленина	102	76,13	0	0	102	100
50203	МБОУ Марининская гимназия	59	71,54	0	0	59	100
50219	МБОУ Ульяновский городской лицей при УлГТУ	163	68,09	0	0	163	100
50238	МАОУ физико-математический лицей №38 г. Ульяновска	56	71,61	0	0	56	100
50300	МБОУ Лаишевская СОШ	17	55,82	0	0	17	100
51001	МБОУ Баратаевская СОШ	11	64,18	0	0	11	100
51002	МБОУ Кротовская СОШ	14	54,14	0	0	14	100
51003	МБОУ Отраденская СОШ	4	57,75	0	0	4	100
51007	МБОУ "Кадетская школа №7 им. В.В. Кашкадамовой"	13	55,23	0	0	13	100
51008	МБОУ СОШ №8 им. Н. В. Пономарёвой	20	64,25	0	0	20	100
51012	МБОУ СОШ №12	33	48,52	1	3,03	32	96,97
51013	МБОУ гимназия №13 г. Ульяновска	23	69,7	0	0	23	100
51024	МБОУ гимназия №24	18	60,94	0	0	18	100
51025	МБОУ СОШ №25 им. Н.К. Крупской	26	64,38	0	0	26	100
51027	МБОУ СОШ №27	23	53,96	0	0	23	100
51033	МБОУ гимназия №33	87	74,74	0	0	87	100
51034	МАОУ гимназия №34 г. Ульяновска	43	72,21	0	0	43	100
51035	МБОУ СОШ №35	38	71,05	0	0	38	100
51037	МБОУ СОШ №37	25	61,44	0	0	25	100
51045	МБОУ СОШ №45	41	68,8	0	0	41	100
51049	МБОУ СОШ №49	12	55	0	0	12	100
51051	МБОУ СОШ №51 им. А.М.Абдукова	45	65,29	0	0	45	100
51052	МБОУ СОШ №52	56	64,04	0	0	56	100
51053	МБОУ СОШ №53	46	56,33	1	2,17	45	97,83
51055	МБОУ СОШ №55 с изучением культур народов Поволжья	22	54,91	1	4,55	21	95,45
51061	МБОУ СОШ №61	23	66,52	0	0	23	100
51066	МБОУ СОШ №66	43	62,91	0	0	43	100
51070	МБОУ СОШ №70	21	58	0	0	21	100
51076	МБОУ СОШ №76	47	62,38	0	0	47	100
51078	МБОУ СОШ №78	27	61,19	0	0	27	100
51082	МБОУ СОШ №82	33	64,15	0	0	33	100
51085	МБОУ СОШ №85	51	70,92	0	0	51	100
52005	МБОУ СОШ №5 им. С.М.Кирова	31	61,77	0	0	31	100
52009	МБОУ СОШ №9	33	66,12	0	0	33	100
52017	МБОУ СОШ №17	43	62,26	0	0	43	100
52020	МАОУ многопрофильный лицей №20	48	79,4	0	0	48	100
52022	МБОУ СОШ №22 с углубленным изучением иностранных языков	23	63,43	0	0	23	100
52041	МБОУ СОШ №41	23	67,91	0	0	23	100
52042	МБОУ СОШ №42	24	56,58	0	0	24	100
52044	МБОУ гимназия №44 им. Деева В.Н.	56	65,39	0	0	56	100
52059	МБОУ гимназия №59	35	66,09	0	0	35	100
52063	МБОУ СОШ №63	17	55,12	0	0	17	100
52064	МБОУ СОШ №64	27	56,7	0	0	27	100
52065	МБОУ гимназия №65 им. Н. Сафронова	21	68,24	0	0	21	100
52072	МАОУ СОШ №72 с углубленным изучением отдельных предметов	62	64,77	0	0	62	100
52073	МБОУ СОШ №73 г. Ульяновска	25	57,24	0	0	25	100
52074	МБОУ СОШ №74	17	60,71	0	0	17	100
52075	МБОУ СОШ №75	16	67,81	0	0	16	100
52083	МБОУ СОШ №83	13	62,15	0	0	13	100
52086	МБОУ СОШ №86 им. контр-адмирала И.И.Вереникина	29	64,76	0	0	29	100
52090	МАОУ Авторский лицей Эдварса №90	28	72,82	0	0	28	100
53001	МБОУ Пригородная СОШ	11	64,09	0	0	11	100
53002	МБОУ СОШ п.Плодовый	6	53,17	0	0	6	100
53010	МБОУ СОШ №10	10	58,3	0	0	10	100
53011	МБОУ многопрофильный лицей №11 им. В.Г. Мендельсона	59	65,75	0	0	59	100
53030	МБОУ гимназия №30	44	66,89	0	0	44	100
53031	МБОУ СОШ №31 им. Героев Свири	48	68,33	0	0	48	100
53040	МБОУ лицей №40 при УлГУ	67	67,16	0	0	67	100
53046	МБОУ СОШ №46 им. И.С. Полбина	41	60,1	0	0	41	100
53047	МБОУ СОШ №47 г. Ульяновска	32	64,25	0	0	32	100
53048	МБОУ СОШ №48 им. Героя России Д.С. Кожемякина	32	59	0	0	32	100
53058	МБОУ СОШ №58	18	59	0	0	18	100
53062	МБОУ СОШ №62	38	68,53	0	0	38	100

Математика

КОД ОУ	Образовательное учреждение	Всего экза- мующих	Ср. балл	Минимальный балл			
				не набрали		набрали	
				чел.	%	чел.	%
50001	МАОУ Лингвистическая гимназия	64	54,73	0	0	64	100
50002	МБОУ Карлинская СОШ	11	41,73	1	9,09	10	90,91
50006	МБОУ СОШ №6 им. И.Н.Ульянова	41	49,93	0	0	41	100
50015	МБОУ СОШ №15 им. Героя Советского Союза Д. Я. Старостина	14	53,93	0	0	14	100
50021	МАОУ СОШ №21	56	53,16	0	0	56	100

г. Ульяновск
Результаты ЕГЭ по образовательным учреждениям (основной этап)

Математика (продолжение)

КОД ОУ	Образовательное учреждение	Всего экзаме- нуемых	Ср. балл	Минимальный балл			
				не набрали		набрали	
				чел.	%	чел.	%
50028	МБОУ СОШ №28	49	62,49	0	0	49	100
50029	МБОУ СОШ №29	18	50,39	0	0	18	100
50032	МБОУ СОШ №32	18	45,11	1	5,56	17	94,44
50056	МБОУ СОШ № 56	22	30,14	2	9,09	20	90,91
50057	МБОУ СОШ № 57	33	50,76	1	3,03	32	96,97
50201	МБОУ гимназия №1 им. В.И.Ленина	100	62,05	0	0	100	100
50203	МБОУ Маринская гимназия	57	56,68	0	0	57	100
50219	МБОУ Ульяновский городской лицей при УЛГТУ	163	60,47	0	0	163	100
50238	МАОУ физико-математический лицей №38 г. Ульяновска	55	67,47	0	0	55	100
50300	МБОУ Лаишевская СОШ	17	45,06	0	0	17	100
51001	МБОУ Баратаевская СОШ	12	36,42	3	25	9	75
51002	МБОУ Кротовская СОШ	14	34,07	1	7,14	13	92,86
51003	МБОУ Отраденская СОШ	4	35	0	0	4	100
51007	МБОУ "Кадетская школа №7 им. В.В. Кашкадамовой"	13	45,62	0	0	13	100
51008	МБОУ СОШ №8 им. Н. В. Пономарёвой	20	48,15	0	0	20	100
51012	МБОУ СОШ №12	33	30,67	7	21,21	26	78,79
51013	МБОУ гимназия №13 г. Ульяновска	23	60,22	0	0	23	100
51024	МБОУ гимназия №24	18	53	0	0	18	100
51025	МБОУ СОШ №25 им. Н.К. Крупской	26	48,27	1	3,85	25	96,15
51027	МБОУ СОШ №27	23	25,39	6	26,09	17	73,91
51033	МБОУ гимназия №33	87	54,67	0	0	87	100
51034	МАОУ гимназия №34 г. Ульяновска	43	54,91	0	0	43	100
51035	МБОУ СОШ № 35	38	58,5	0	0	38	100
51037	МБОУ СОШ №37	25	42,72	3	12	22	88
51045	МБОУ СОШ № 45	40	49,98	1	2,5	39	97,5
51049	МБОУ СОШ №49	12	36,25	0	0	12	100
51051	МБОУ СОШ №51 им. А.М.Абдукова	45	42,09	1	2,22	44	97,78
51052	МБОУ СОШ № 52	56	46,8	1	1,79	55	98,21
51053	МБОУ СОШ №53	46	40,33	3	6,52	43	93,48
51055	МБОУ СОШ №55 с изучением культур народов Поволжья	22	36,55	3	13,64	19	86,36
51061	МБОУ СОШ №61	23	53,78	0	0	23	100
51066	МБОУ СОШ №66	43	50,07	0	0	43	100
51070	МБОУ СОШ №70	21	38,9	1	4,76	20	95,24
51076	МБОУ СОШ №76	46	53,46	0	0	46	100
51078	МБОУ СОШ №78	27	54,26	1	3,7	26	96,3
51082	МБОУ СОШ №82	33	50,12	0	0	33	100
51085	МБОУ СОШ №85	50	48,2	0	0	50	100
52005	МБОУ СОШ №5 им. С.М.Кирова	31	41,65	4	12,9	27	87,1
52009	МБОУ СОШ №9	33	44,03	0	0	33	100
52017	МБОУ СОШ №17	43	42,98	2	4,65	41	95,35
52020	МАОУ многопрофильный лицей №20	48	67	0	0	48	100
52022	МБОУ СОШ №22 с углубленным изучением иностранных языков	23	43,78	1	4,35	22	95,65
52041	МБОУ СОШ № 41	23	48,43	1	4,35	22	95,65
52042	МБОУ СОШ №42	24	46,96	0	0	24	100
52044	МБОУ гимназия №44 им. Деева В.Н.	56	49,88	0	0	56	100
52059	МБОУ гимназия №59	35	51,71	0	0	35	100
52063	МБОУ СОШ №63	17	45,88	0	0	17	100
52064	МБОУ СОШ №64	27	42,59	0	0	27	100
52065	МБОУ гимназия №65 им. Н. Сафронова	21	48,43	1	4,76	20	95,24
52072	МАОУ СОШ №72 с углубленным изучением отдельных предметов	61	45,62	4	6,56	57	93,44
52073	МБОУ СОШ №73 г. Ульяновска	25	36,52	3	12	22	88
52074	МБОУ СОШ №74	17	34,41	2	11,76	15	88,24
52075	МБОУ СОШ №75	16	49,63	1	6,25	15	93,75
52083	МБОУ СОШ №83	13	50,31	1	7,69	12	92,31
52086	МБОУ СОШ № 86 им. контр-адмирала И.И.Вереникина	29	52,59	0	0	29	100
52090	МАОУ Авторский лицей Эдварса №90	28	63,79	0	0	28	100
53001	МБОУ Пригородная СОШ	11	40,36	1	9,09	10	90,91
53002	МБОУ СОШ п.Плодовый	6	30,67	1	16,67	5	83,33
53010	МБОУ СОШ №10	11	36,91	2	18,18	9	81,82
53011	МБОУ многопрофильный лицей №11 им. В.Г. Мендельсона	57	43,26	1	1,75	56	98,25
53030	МБОУ гимназия №30	44	51,18	0	0	44	100
53031	МБОУ СОШ №31 им. Героев Свири	48	48,52	0	0	48	100
53040	МБОУ лицей №40 при УлГУ	67	57,72	0	0	67	100
53046	МБОУ СОШ №46 им. И.С. Полбина	41	38,12	6	14,63	35	85,37
53047	МБОУ СОШ № 47 г. Ульяновска	32	40,47	1	3,13	31	96,88
53048	МБОУ СОШ №48 им. Героя России Д.С. Кожемякина	32	34,59	2	6,25	30	93,75
53058	МБОУ СОШ №58	18	40,78	0	0	18	100
53062	МБОУ СОШ №62	38	50,58	1	2,63	37	97,37

Физика

КОД ОУ	Образовательное учреждение	Всего экзаме- нуемых	Ср. балл	Минимальный балл			
				не набрали		набрали	
				чел.	%	чел.	%
50001	МАОУ Лингвистическая гимназия	21	49,33	1	4,76	20	95,24
50002	МБОУ Карлинская СОШ	5	41,4	1	20	4	80
50006	МБОУ СОШ № 6 им. И.Н.Ульянова	4	53,75	0	0	4	100
50015	МБОУ СОШ №15 им. Героя Советского Союза Д. Я. Старостина	4	54	0	0	4	100
50021	МАОУ СОШ №21	19	52,16	1	5,26	18	94,74
50028	МБОУ СОШ №28	13	60,46	0	0	13	100
50029	МБОУ СОШ №29	6	52,83	1	16,67	5	83,33
50032	МБОУ СОШ №32	5	53,4	1	20	4	80
50056	МБОУ СОШ № 56	5	32,6	3	60	2	40
50057	МБОУ СОШ № 57	11	47,18	2	18,18	9	81,82

Результаты ЕГЭ по образовательным учреждениям (основной этап)

Физика (продолжение)

КОД ОУ	Образовательное учреждение	Всего экзаменуемых	Ср. балл	Минимальный балл			
				не набрали		набрали	
				чел.	%	чел.	%
50201	МБОУ гимназия №1 им. В.И.Ленина	26	65,12	0	0	26	100
50203	МБОУ Марининская гимназия	14	53,5	1	7,14	13	92,86
50219	МБОУ Ульяновский городской лицей при УлГУ	122	52,6	13	10,66	109	89,34
50238	МАОУ физико-математический лицей №38 г. Ульяновска	28	64,82	0	0	28	100
50300	МБОУ Лаишевская СОШ	3	58,33	0	0	3	100
51001	МБОУ Баратаевская СОШ	7	43,14	1	14,29	6	85,71
51002	МБОУ Кротовская СОШ	3	35,67	1	33,33	2	66,67
51007	МБОУ "Кадетская школа №7 им. В.В. Кашкадамовой"	1	39	0	0	1	100
51008	МБОУ СОШ №8 им. Н. В. Пономарёвой	7	48	0	0	7	100
51012	МБОУ СОШ №12	2	52,5	0	0	2	100
51013	МБОУ гимназия №13 г. Ульяновска	7	73,86	0	0	7	100
51024	МБОУ гимназия №24	1	53	0	0	1	100
51025	МБОУ СОШ №25 им. Н.К. Крупской	5	49	0	0	5	100
51027	МБОУ СОШ №27	1	39	0	0	1	100
51033	МБОУ гимназия №33	18	60,5	0	0	18	100
51034	МАОУ гимназия №34 г. Ульяновска	14	49,71	1	7,14	13	92,86
51035	МБОУ СОШ № 35	16	59,38	0	0	16	100
51037	МБОУ СОШ №37	6	51,17	0	0	6	100
51045	МБОУ СОШ № 45	8	54,5	0	0	8	100
51049	МБОУ СОШ №49	6	42,17	2	33,33	4	66,67
51051	МБОУ СОШ №51 им. А.М.Абдукова	13	49,15	1	7,69	12	92,31
51052	МБОУ СОШ № 52	11	46,45	0	0	11	100
51053	МБОУ СОШ №53	13	42	2	15,38	11	84,62
51055	МБОУ СОШ №55 с изучением культур народов Поволжья	1	33	1	100	0	0
51061	МБОУ СОШ №61	14	50,43	0	0	14	100
51066	МБОУ СОШ №66	16	49,13	3	18,75	13	81,25
51070	МБОУ СОШ №70	6	50,17	1	16,67	5	83,33
51076	МБОУ СОШ №76	27	45,93	2	7,41	25	92,59
51078	МБОУ СОШ №78	9	49,56	0	0	9	100
51082	МБОУ СОШ №82	9	48,78	1	11,11	8	88,89
51085	МБОУ СОШ №85	19	52,47	1	5,26	18	94,74
52005	МБОУ СОШ №5 им. С.М.Кирова	9	51,33	0	0	9	100
52009	МБОУ СОШ №9	4	45,75	0	0	4	100
52017	МБОУ СОШ №17	11	58,36	0	0	11	100
52020	МАОУ многопрофильный лицей №20	21	75,14	0	0	21	100
52022	МБОУ СОШ №22 с углубленным изучением иностранных языков	6	42,67	1	16,67	5	83,33
52041	МБОУ СОШ № 41	11	55,36	0	0	11	100
52042	МБОУ СОШ №42	4	48,5	0	0	4	100
52044	МБОУ гимназия №44 им. Деева В.Н.	21	55,76	0	0	21	100
52059	МБОУ гимназия №59	13	51,15	1	7,69	12	92,31
52063	МБОУ СОШ №63	4	37,5	1	25	3	75
52064	МБОУ СОШ №64	2	54,5	0	0	2	100
52065	МБОУ гимназия №65 им. Н. Сафронова	7	46,43	1	14,29	6	85,71
52072	МАОУ СОШ №72 с углубленным изучением отдельных предметов	25	48,32	2	8	23	92
52073	МБОУ СОШ №73 г. Ульяновска	7	46	1	14,29	6	85,71
52074	МБОУ СОШ №74	6	37,33	2	33,33	4	66,67
52075	МБОУ СОШ №75	8	47,25	1	12,5	7	87,5
52083	МБОУ СОШ №83	1	45	0	0	1	100
52086	МБОУ СОШ № 86 им. контр-адмирала И.И.Вереникина	14	51,71	1	7,14	13	92,86
52090	МАОУ Авторский лицей Эдварса №90	17	62,41	2	11,76	15	88,24
53001	МБОУ Пригородная СОШ	4	55,25	0	0	4	100
53011	МБОУ многопрофильный лицей №11 им. В.Г. Мендельсона	15	45,8	2	13,33	13	86,67
53030	МБОУ гимназия №30	15	48,07	2	13,33	13	86,67
53031	МБОУ СОШ №31 им. Героев Свири	13	46,77	0	0	13	100
53040	МБОУ лицей №40 при УлГУ	53	57,91	3	5,66	50	94,34
53046	МБОУ СОШ №46 им. И.С. Полбина	5	58,2	0	0	5	100
53047	МБОУ СОШ № 47 г. Ульяновска	13	50,31	0	0	13	100
53048	МБОУ СОШ №48 им. Героя России Д.С. Кожемякина	7	38,43	1	14,29	6	85,71
53058	МБОУ СОШ №58	5	38,6	2	40	3	60
53062	МБОУ СОШ №62	17	50,24	4	23,53	13	76,47

Химия

КОД ОУ	Образовательное учреждение	Всего экзаменуемых	Ср. балл	Минимальный балл			
				не набрали		набрали	
				чел.	%	чел.	%
50001	МАОУ Лингвистическая гимназия	6	79,17	0	0	6	100
50006	МБОУ СОШ № 6 им. И.Н.Ульянова	1	95	0	0	1	100
50015	МБОУ СОШ №15 им. Героя Советского Союза Д. Я. Старостина	1	98	0	0	1	100
50021	МАОУ СОШ №21	3	63,67	0	0	3	100
50028	МБОУ СОШ №28	5	82,2	0	0	5	100
50057	МБОУ СОШ № 57	1	83	0	0	1	100
50201	МБОУ гимназия №1 им. В.И.Ленина	16	73,38	2	12,5	14	87,5
50203	МБОУ Марининская гимназия	6	59,33	0	0	6	100
50219	МБОУ Ульяновский городской лицей при УлГУ	3	55,67	0	0	3	100
50238	МАОУ физико-математический лицей №38 г. Ульяновска	7	83,57	0	0	7	100
50300	МБОУ Лаишевская СОШ	1	45	0	0	1	100
51002	МБОУ Кротовская СОШ	2	58	0	0	2	100
51003	МБОУ Отрадненская СОШ	1	37	0	0	1	100
51008	МБОУ СОШ №8 им. Н. В. Пономарёвой	1	89	0	0	1	100
51012	МБОУ СОШ №12	1	42	0	0	1	100
51024	МБОУ гимназия №24	1	53	0	0	1	100
51025	МБОУ СОШ №25 им. Н.К. Крупской	5	66,6	0	0	5	100
51027	МБОУ СОШ №27	2	29	1	50	1	50

г. Ульяновск
Результаты ЕГЭ по образовательным учреждениям (основной этап)

Химия (продолжение)

КОД ОУ	Образовательное учреждение	Всего экзаменуемых	Ср. балл	Минимальный балл			
				не набрали		набрали	
				чел.	%	чел.	%
51033	МБОУ гимназия №33	22	83,59	0	0	22	100
51034	МАОУ гимназия №34 г. Ульяновска	4	78,5	0	0	4	100
51035	МБОУ СОШ № 35	6	69,5	0	0	6	100
51037	МБОУ СОШ №37	1	68	0	0	1	100
51045	МБОУ СОШ № 45	11	67,27	2	18,18	9	81,82
51051	МБОУ СОШ №51 им. А.М.Абдукова	5	77	0	0	5	100
51052	МБОУ СОШ № 52	2	68,5	0	0	2	100
51053	МБОУ СОШ №53	2	46	1	50	1	50
51055	МБОУ СОШ №55 с изучением культур народов Поволжья	1	80	0	0	1	100
51061	МБОУ СОШ №61	3	64,33	0	0	3	100
51066	МБОУ СОШ №66	5	64,8	0	0	5	100
51070	МБОУ СОШ №70	6	51,5	1	16,67	5	83,33
51076	МБОУ СОШ №76	1	74	0	0	1	100
51078	МБОУ СОШ №78	4	62,75	0	0	4	100
51082	МБОУ СОШ №82	2	83	0	0	2	100
51085	МБОУ СОШ №85	6	53,5	2	33,33	4	66,67
52005	МБОУ СОШ №5 им. С.М.Кирова	6	50,83	0	0	6	100
52009	МБОУ СОШ №9	3	82,67	0	0	3	100
52017	МБОУ СОШ №17	3	64,33	0	0	3	100
52020	МАОУ многопрофильный лицей №20	7	85,57	0	0	7	100
52022	МБОУ СОШ №22 с углубленным изучением иностранных языков	4	64	0	0	4	100
52041	МБОУ СОШ № 41	1	80	0	0	1	100
52042	МБОУ СОШ №42	4	66,25	0	0	4	100
52044	МБОУ гимназия №44 им. Деева В.Н.	4	81	0	0	4	100
52059	МБОУ гимназия №59	5	69,8	0	0	5	100
52063	МБОУ СОШ №63	2	48	0	0	2	100
52064	МБОУ СОШ №64	1	73	0	0	1	100
52065	МБОУ гимназия №65 им. Н. Сафронова	2	64,5	1	50	1	50
52072	МАОУ СОШ №72 с углубленным изучением отдельных предметов	2	45	0	0	2	100
52073	МБОУ СОШ №73 г. Ульяновска	2	39,5	0	0	2	100
52074	МБОУ СОШ №74	4	36,75	2	50	2	50
52075	МБОУ СОШ №75	3	77,33	0	0	3	100
52083	МБОУ СОШ №83	1	41	0	0	1	100
52086	МБОУ СОШ № 86 им. контр-адмирала И.И.Вереникина	3	74,67	0	0	3	100
52090	МАОУ Авторский лицей Эдварса №90	1	79	0	0	1	100
53001	МБОУ Пригородная СОШ	1	100	0	0	1	100
53010	МБОУ СОШ №10	1	89	0	0	1	100
53011	МБОУ многопрофильный лицей №11 им. В.Г. Мендельсона	13	63,77	2	15,38	11	84,62
53030	МБОУ гимназия №30	7	64,57	1	14,29	6	85,71
53031	МБОУ СОШ №31 им. Героев Свири	1	26	1	100	0	0
53040	МБОУ лицей №40 при УлГУ	3	61,67	0	0	3	100
53046	МБОУ СОШ №46 им. И.С. Полбина	2	40	0	0	2	100
53047	МБОУ СОШ № 47 г. Ульяновска	4	75	0	0	4	100
53048	МБОУ СОШ №48 им. Героя России Д.С. Кожемякина	3	73,67	0	0	3	100
53062	МБОУ СОШ №62	2	59,5	0	0	2	100

Информатика

КОД ОУ	Образовательное учреждение	Всего экзаменуемых	Ср. балл	Минимальный балл			
				не набрали		набрали	
				чел.	%	чел.	%
50001	МАОУ Лингвистическая гимназия	4	72,5	0	0	4	100
50015	МБОУ СОШ №15 им. Героя Советского Союза Д. Я. Старостина	1	30	1	100	0	0
50028	МБОУ СОШ №28	3	65	0	0	3	100
50029	МБОУ СОШ №29	2	68,5	0	0	2	100
50032	МБОУ СОШ №32	4	47	2	50	2	50
50057	МБОУ СОШ № 57	5	68	0	0	5	100
50201	МБОУ гимназия №1 им. В.И.Ленина	18	62,39	0	0	18	100
50219	МБОУ Ульяновский городской лицей при УлГУ	51	65,24	4	7,84	47	92,16
50238	МАОУ физико-математический лицей №38 г. Ульяновска	18	72,61	0	0	18	100
50300	МБОУ Лаишевская СОШ	1	71	0	0	1	100
51001	МБОУ Баратаевская СОШ	1	60	0	0	1	100
51002	МБОУ Кротовская СОШ	2	47	0	0	2	100
51008	МБОУ СОШ №8 им. Н. В. Пономарёвой	2	60	0	0	2	100
51025	МБОУ СОШ №25 им. Н.К. Крупской	4	40	1	25	3	75
51033	МБОУ гимназия №33	18	74,17	0	0	18	100
51034	МАОУ гимназия №34 г. Ульяновска	1	50	0	0	1	100
51035	МБОУ СОШ № 35	2	72,5	0	0	2	100
51037	МБОУ СОШ №37	4	66,25	0	0	4	100
51045	МБОУ СОШ № 45	6	68,17	0	0	6	100
51049	МБОУ СОШ №49	1	42	0	0	1	100
51051	МБОУ СОШ №51 им. А.М.Абдукова	2	46	0	0	2	100
51053	МБОУ СОШ №53	3	70	0	0	3	100
51061	МБОУ СОШ №61	1	45	0	0	1	100
51066	МБОУ СОШ №66	7	52,86	0	0	7	100
51070	МБОУ СОШ №70	1	50	0	0	1	100
51076	МБОУ СОШ №76	5	68	0	0	5	100
51078	МБОУ СОШ №78	1	76	0	0	1	100
51082	МБОУ СОШ №82	2	76,5	0	0	2	100
51085	МБОУ СОШ №85	6	60,83	1	16,67	5	83,33
52005	МБОУ СОШ №5 им. С.М.Кирова	2	52	0	0	2	100
52009	МБОУ СОШ №9	1	63	0	0	1	100
52017	МБОУ СОШ №17	5	62,6	0	0	5	100

Результаты ЕГЭ по образовательным учреждениям (основной этап)

Информатика (продолжение)

КОД ОУ	Образовательное учреждение	Всего экзаменуемых	Ср. балл	Минимальный балл			
				не набрали		набрали	
				чел.	%	чел.	%
52020	МАОУ многопрофильный лицей №20	13	92,77	0	0	13	100
52041	МБОУ СОШ № 41	3	62	0	0	3	100
52042	МБОУ СОШ №42	3	51	0	0	3	100
52044	МБОУ гимназия №44 им. Деева В.Н.	6	90,67	0	0	6	100
52059	МБОУ гимназия №59	3	44,67	0	0	3	100
52063	МБОУ СОШ №63	3	63,67	0	0	3	100
52064	МБОУ СОШ №64	2	55,5	0	0	2	100
52072	МАОУ СОШ №72 с углубленным изучением отдельных предметов	10	58,6	0	0	10	100
52073	МБОУ СОШ №73 г. Ульяновска	2	52	0	0	2	100
52074	МБОУ СОШ №74	1	20	1	100	0	0
52075	МБОУ СОШ №75	3	78	0	0	3	100
52086	МБОУ СОШ № 86 им. контр-адмирала И.И.Вереникина	4	71	0	0	4	100
52090	МАОУ Авторский лицей Эдварса №90	11	77	1	9,09	10	90,91
53001	МБОУ Пригородная СОШ	1	88	0	0	1	100
53030	МБОУ гимназия №30	6	55,5	1	16,67	5	83,33
53031	МБОУ СОШ №31 им. Героев Свири	4	54,25	0	0	4	100
53040	МБОУ лицей №40 при УлГУ	14	69,79	0	0	14	100
53046	МБОУ СОШ №46 им. И.С. Полбина	1	62	0	0	1	100
53047	МБОУ СОШ № 47 г. Ульяновска	1	80	0	0	1	100
53048	МБОУ СОШ №48 им. Героя России Д.С. Кожемякина	3	54,33	0	0	3	100
53058	МБОУ СОШ №58	2	61,5	0	0	2	100
53062	МБОУ СОШ №62	3	54	0	0	3	100

Биология

КОД ОУ	Образовательное учреждение	Всего экзаменуемых	Ср. балл	Минимальный балл			
				не набрали		набрали	
				чел.	%	чел.	%
50001	МАОУ Лингвистическая гимназия	7	67,29	0	0	7	100
50002	МБОУ Карлинская СОШ	1	37	0	0	1	100
50006	МБОУ СОШ № 6 им. И.Н.Ульянова	3	63,67	0	0	3	100
50015	МБОУ СОШ №15 им. Героя Советского Союза Д. Я. Старостина	5	51	0	0	5	100
50021	МАОУ СОШ №21	6	54,5	1	16,67	5	83,33
50028	МБОУ СОШ №28	7	61,29	0	0	7	100
50029	МБОУ СОШ №29	4	42	1	25	3	75
50032	МБОУ СОШ №32	6	50,5	0	0	6	100
50056	МБОУ СОШ № 56	3	36,33	1	33,33	2	66,67
50057	МБОУ СОШ № 57	4	51,75	1	25	3	75
50201	МБОУ гимназия №1 им. В.И.Ленина	16	77,88	0	0	16	100
50203	МБОУ Марининская гимназия	6	61,67	0	0	6	100
50219	МБОУ Ульяновский городской лицей при УлГУ	4	49,25	1	25	3	75
50238	МАОУ физико-математический лицей №38 г. Ульяновска	10	76,9	0	0	10	100
50300	МБОУ Ланшевская СОШ	1	49	0	0	1	100
51001	МБОУ Баратаевская СОШ	7	45,43	0	0	7	100
51002	МБОУ Кротовская СОШ	5	47,8	0	0	5	100
51003	МБОУ Отрадненская СОШ	4	45,75	0	0	4	100
51007	МБОУ "Кадетская школа №7 им. В.В. Кашкадамовой"	2	51,5	0	0	2	100
51008	МБОУ СОШ №8 им. Н. В. Пономарёвой	3	66	0	0	3	100
51012	МБОУ СОШ №12	10	40,6	4	40	6	60
51013	МБОУ гимназия №13 г. Ульяновска	1	63	0	0	1	100
51024	МБОУ гимназия №24	6	54	0	0	6	100
51025	МБОУ СОШ №25 им. Н.К. Крупской	9	53,22	1	11,11	8	88,89
51027	МБОУ СОШ №27	4	39,5	0	0	4	100
51033	МБОУ гимназия №33	24	74,17	0	0	24	100
51034	МАОУ гимназия №34 г. Ульяновска	9	69	0	0	9	100
51035	МБОУ СОШ № 35	12	59,42	1	8,33	11	91,67
51037	МБОУ СОШ №37	7	49,29	1	14,29	6	85,71
51045	МБОУ СОШ № 45	13	63	0	0	13	100
51049	МБОУ СОШ №49	9	38,67	2	22,22	7	77,78
51051	МБОУ СОШ №51 им. А.М.Абдукова	14	60,29	0	0	14	100
51052	МБОУ СОШ № 52	12	48,5	0	0	12	100
51053	МБОУ СОШ №53	18	44,22	5	27,78	13	72,22
51055	МБОУ СОШ №55 с изучением культур народов Поволжья	4	61	0	0	4	100
51061	МБОУ СОШ №61	6	56,33	0	0	6	100
51066	МБОУ СОШ №66	5	56	0	0	5	100
51070	МБОУ СОШ №70	9	53	0	0	9	100
51076	МБОУ СОШ №76	5	54,4	1	20	4	80
51078	МБОУ СОШ №78	4	63	0	0	4	100
51082	МБОУ СОШ №82	7	60,71	0	0	7	100
51085	МБОУ СОШ №85	7	55,86	0	0	7	100
52005	МБОУ СОШ №5 им. С.М.Кирова	7	45,57	1	14,29	6	85,71
52009	МБОУ СОШ №9	9	57,67	1	11,11	8	88,89
52017	МБОУ СОШ №17	5	62,2	1	20	4	80
52020	МАОУ многопрофильный лицей №20	8	71,25	0	0	8	100
52022	МБОУ СОШ №22 с углубленным изучением иностранных языков	5	51,6	1	20	4	80
52041	МБОУ СОШ № 41	3	55,33	1	33,33	2	66,67
52042	МБОУ СОШ №42	8	61,63	0	0	8	100
52044	МБОУ гимназия №44 им. Деева В.Н.	8	68,38	0	0	8	100
52059	МБОУ гимназия №59	8	58,63	0	0	8	100
52063	МБОУ СОШ №63	3	55	0	0	3	100
52064	МБОУ СОШ №64	2	58,5	0	0	2	100
52065	МБОУ гимназия №65 им. Н. Сафронова	6	48,33	1	16,67	5	83,33
52072	МАОУ СОШ №72 с углубленным изучением отдельных предметов	3	41,33	0	0	3	100
52073	МБОУ СОШ №73 г. Ульяновска	5	55,4	0	0	5	100

г. Ульяновск
Результаты ЕГЭ по образовательным учреждениям (основной этап)

Биология (продолжение)

КОД ОУ	Образовательное учреждение	Всего экзаме- нуемых	Ср. балл	Минимальный балл			
				не набрали		набрали	
				чел.	%	чел.	%
52074	МБОУ СОШ №74	4	46	0	0	4	100
52075	МБОУ СОШ №75	5	68	0	0	5	100
52083	МБОУ СОШ №83	2	51,5	0	0	2	100
52086	МБОУ СОШ № 86 им. контр-адмирала И.И.Вереникина	3	69	0	0	3	100
52090	МАОУ Авторский лицей Эдварса №90	1	39	0	0	1	100
53001	МБОУ Пригородная СОШ	2	70	0	0	2	100
53002	МБОУ СОШ п.Плодовый	4	45	0	0	4	100
53010	МБОУ СОШ №10	2	69,5	0	0	2	100
53011	МБОУ многопрофильный лицей №11 им. В.Г. Мендельсона	14	67	0	0	14	100
53030	МБОУ гимназия №30	8	57,25	2	25	6	75
53031	МБОУ СОШ №31 им. Героев Свири	11	51,91	1	9,09	10	90,91
53040	МБОУ лицей №40 при УлГУ	4	71	0	0	4	100
53046	МБОУ СОШ №46 им. И.С. Полбина	11	36,82	5	45,45	6	54,55
53047	МБОУ СОШ № 47 г. Ульяновска	7	52,57	1	14,29	6	85,71
53048	МБОУ СОШ №48 им. Героя России Д.С. Кожемякина	4	56	0	0	4	100
53058	МБОУ СОШ №58	2	57,5	0	0	2	100
53062	МБОУ СОШ №62	12	43,42	6	50	6	50

История

КОД ОУ	Образовательное учреждение	Всего экзаме- нуемых	Ср. балл	Минимальный балл			
				не набрали		набрали	
				чел.	%	чел.	%
50001	МАОУ Лингвистическая гимназия	22	69,09	0	0	22	100
50002	МБОУ Карлинская СОШ	3	47,33	0	0	3	100
50006	МБОУ СОШ № 6 им. И.Н.Ульянова	20	54,7	0	0	20	100
50015	МБОУ СОШ №15 им. Героя Советского Союза Д. Я. Старостина	3	43,33	1	33,33	2	66,67
50021	МАОУ СОШ №21	17	52,47	0	0	17	100
50028	МБОУ СОШ №28	13	61,77	0	0	13	100
50032	МБОУ СОШ №32	6	48,67	1	16,67	5	83,33
50056	МБОУ СОШ № 56	8	36,25	2	25	6	75
50057	МБОУ СОШ № 57	10	53	0	0	10	100
50201	МБОУ гимназия №1 им. В.И.Ленна	33	69,85	0	0	33	100
50203	МБОУ Мариинская гимназия	14	64	0	0	14	100
50219	МБОУ Ульяновский городской лицей при УлГУ	29	51,45	4	13,79	25	86,21
50238	МАОУ физико-математический лицей №38 г. Ульяновска	9	58,78	0	0	9	100
51001	МБОУ Баратаевская СОШ	3	36,67	0	0	3	100
51002	МБОУ Кротовская СОШ	7	27,43	6	85,71	1	14,29
51008	МБОУ СОШ №8 им. Н. В. Пономарёвой	6	48,67	0	0	6	100
51012	МБОУ СОШ №12	4	25,25	3	75	1	25
51013	МБОУ гимназия №13 г. Ульяновска	6	47	1	16,67	5	83,33
51024	МБОУ гимназия №24	4	61,5	0	0	4	100
51025	МБОУ СОШ №25 им. Н.К. Крупской	8	53,75	0	0	8	100
51033	МБОУ гимназия №33	25	67,44	0	0	25	100
51034	МАОУ гимназия №34 г. Ульяновска	11	60,82	0	0	11	100
51035	МБОУ СОШ № 35	1	35	0	0	1	100
51037	МБОУ СОШ №37	8	49,75	1	12,5	7	87,5
51045	МБОУ СОШ № 45	6	56,83	0	0	6	100
51051	МБОУ СОШ №51 им. А.М.Аблукова	16	43,25	4	25	12	75
51052	МБОУ СОШ № 52	20	47,5	0	0	20	100
51053	МБОУ СОШ №53	11	41,45	3	27,27	8	72,73
51055	МБОУ СОШ №55 с изучением культур народов Поволжья	1	91	0	0	1	100
51061	МБОУ СОШ №61	5	47,2	1	20	4	80
51066	МБОУ СОШ №66	17	46,24	3	17,65	14	82,35
51070	МБОУ СОШ №70	4	37	0	0	4	100
51076	МБОУ СОШ №76	11	55,09	0	0	11	100
51078	МБОУ СОШ №78	4	46,75	0	0	4	100
51082	МБОУ СОШ №82	4	46	0	0	4	100
51085	МБОУ СОШ №85	17	57,47	1	5,88	16	94,12
52005	МБОУ СОШ №5 им. С.М.Кирова	11	54,55	0	0	11	100
52009	МБОУ СОШ №9	16	45,94	4	25	12	75
52017	МБОУ СОШ №17	4	48,25	0	0	4	100
52020	МАОУ многопрофильный лицей №20	11	72,73	0	0	11	100
52022	МБОУ СОШ №22 с углубленным изучением иностранных языков	8	55,25	0	0	8	100
52042	МБОУ СОШ №42	2	33	1	50	1	50
52044	МБОУ гимназия №44 им. Деева В.Н.	23	42,91	3	13,04	20	86,96
52059	МБОУ гимназия №59	10	65,7	0	0	10	100
52063	МБОУ СОШ №63	6	33	2	33,33	4	66,67
52064	МБОУ СОШ №64	8	44,25	1	12,5	7	87,5
52065	МБОУ гимназия №65 им. Н. Сафронова	9	52,56	1	11,11	8	88,89
52072	МАОУ СОШ №72 с углубленным изучением отдельных предметов	18	52,39	1	5,56	17	94,44
52073	МБОУ СОШ №73 г. Ульяновска	4	44,75	0	0	4	100
52074	МБОУ СОШ №74	6	42	1	16,67	5	83,33
52083	МБОУ СОШ №83	5	50	0	0	5	100
52086	МБОУ СОШ № 86 им. контр-адмирала И.И.Вереникина	5	51,2	1	20	4	80
52090	МАОУ Авторский лицей Эдварса №90	4	78,25	0	0	4	100
53001	МБОУ Пригородная СОШ	1	28	1	100	0	0
53002	МБОУ СОШ п.Плодовый	1	13	1	100	0	0
53010	МБОУ СОШ №10	2	32	1	50	1	50
53011	МБОУ многопрофильный лицей №11 им. В.Г. Мендельсона	20	55,05	2	10	18	90
53030	МБОУ гимназия №30	7	63,14	1	14,29	6	85,71
53031	МБОУ СОШ №31 им. Героев Свири	16	47,88	3	18,75	13	81,25
53040	МБОУ лицей №40 при УлГУ	11	61,55	0	0	11	100

г. Ульяновск

Результаты ЕГЭ по образовательным учреждениям (основной этап)

История (продолжение)

КОД ОУ	Образовательное учреждение	Всего экзаме- нуемых	Ср. балл	Минимальный балл			
				не набрали		набрали	
				чел.	%	чел.	%
53046	МБОУ СОШ №46 им. И.С. Полбина	24	41,46	9	37,5	15	62,5
53047	МБОУ СОШ № 47 г. Ульяновска	8	52,25	0	0	8	100
53048	МБОУ СОШ №48 им. Героя России Д.С. Кожемякина	14	39	4	28,57	10	71,43
53058	МБОУ СОШ №58	1	98	0	0	1	100
53062	МБОУ СОШ №62	17	56,12	1	5,88	16	94,12

География

КОД ОУ	Образовательное учреждение	Всего экзаме- нуемых	Ср. балл	Минимальный балл			
				не набрали		набрали	
				чел.	%	чел.	%
50028	МБОУ СОШ №28	1	85	0	0	1	100
50029	МБОУ СОШ №29	2	37,5	1	50	1	50
50201	МБОУ гимназия №1 им. В.И.Ленина	1	69	0	0	1	100
50219	МБОУ Ульяновский городской лицей при УлГТУ	6	40,5	2	33,33	4	66,67
50238	МАОУ физико-математический лицей №38 г. Ульяновска	2	79,5	0	0	2	100
51001	МБОУ Баратаевская СОШ	2	41	0	0	2	100
51002	МБОУ Кротовская СОШ	1	42	0	0	1	100
51012	МБОУ СОШ №12	3	39,33	1	33,33	2	66,67
51024	МБОУ гимназия №24	1	49	0	0	1	100
51025	МБОУ СОШ №25 им. Н.К. Крупской	3	44	1	33,33	2	66,67
51033	МБОУ гимназия №33	1	64	0	0	1	100
51034	МАОУ гимназия №34 г. Ульяновска	1	82	0	0	1	100
52017	МБОУ СОШ №17	1	79	0	0	1	100
52042	МБОУ СОШ №42	1	39	0	0	1	100
52072	МАОУ СОШ №72 с углубленным изучением отдельных предметов	2	47,5	0	0	2	100
52086	МБОУ СОШ № 86 им. контр-адмирала И.И.Вереникина	1	69	0	0	1	100
53062	МБОУ СОШ №62	1	19	1	100	0	0

Английский язык

КОД ОУ	Образовательное учреждение	Всего экзаме- нуемых	Ср. балл	Минимальный балл			
				не набрали		набрали	
				чел.	%	чел.	%
50001	МАОУ Лингвистическая гимназия	48	85,6	0	0	48	100
50006	МБОУ СОШ № 6 им. И.Н.Ульянова	12	66,5	0	0	12	100
50021	МАОУ СОШ №21	4	61	0	0	4	100
50028	МБОУ СОШ №28	5	81,4	0	0	5	100
50029	МБОУ СОШ №29	1	32	0	0	1	100
50057	МБОУ СОШ № 57	3	66,33	1	33,33	2	66,67
50201	МБОУ гимназия №1 им. В.И.Ленина	48	80,27	0	0	48	100
50203	МБОУ Маринская гимназия	16	81,69	0	0	16	100
50219	МБОУ Ульяновский городской лицей при УлГТУ	31	73,58	0	0	31	100
50238	МАОУ физико-математический лицей №38 г. Ульяновска	13	86,15	0	0	13	100
51008	МБОУ СОШ №8 им. Н. В. Пономарёвой	3	74	0	0	3	100
51012	МБОУ СОШ №12	1	29	0	0	1	100
51013	МБОУ гимназия №13 г. Ульяновска	2	89,5	0	0	2	100
51024	МБОУ гимназия №24	1	29	0	0	1	100
51025	МБОУ СОШ №25 им. Н.К. Крупской	3	56,33	0	0	3	100
51033	МБОУ гимназия №33	16	82,5	0	0	16	100
51034	МАОУ гимназия №34 г. Ульяновска	6	80,83	0	0	6	100
51037	МБОУ СОШ №37	2	33,5	1	50	1	50
51045	МБОУ СОШ № 45	4	71,25	0	0	4	100
51051	МБОУ СОШ №51 им. А.М.Аблукова	2	66	0	0	2	100
51052	МБОУ СОШ № 52	6	68,5	0	0	6	100
51053	МБОУ СОШ №53	2	62,5	0	0	2	100
51055	МБОУ СОШ №55 с изучением культур народов Поволжья	1	89	0	0	1	100
51061	МБОУ СОШ №61	1	73	0	0	1	100
51070	МБОУ СОШ №70	1	47	0	0	1	100
51076	МБОУ СОШ №76	2	70	0	0	2	100
51078	МБОУ СОШ №78	4	73	0	0	4	100
51082	МБОУ СОШ №82	3	95	0	0	3	100
51085	МБОУ СОШ №85	9	74,78	0	0	9	100
52005	МБОУ СОШ №5 им. С.М.Кирова	1	64	0	0	1	100
52009	МБОУ СОШ №9	5	57,8	0	0	5	100
52017	МБОУ СОШ №17	3	61,33	0	0	3	100
52020	МАОУ многопрофильный лицей №20	9	88,67	0	0	9	100
52022	МБОУ СОШ №22 с углубленным изучением иностранных языков	6	79,5	0	0	6	100
52041	МБОУ СОШ № 41	2	86	0	0	2	100
52042	МБОУ СОШ №42	1	20	0	0	1	100
52044	МБОУ гимназия №44 им. Деева В.Н.	1	95	0	0	1	100
52059	МБОУ гимназия №59	8	89	0	0	8	100
52063	МБОУ СОШ №63	1	50	0	0	1	100
52064	МБОУ СОШ №64	2	60,5	0	0	2	100
52065	МБОУ гимназия №65 им. Н. Сафронова	2	40	0	0	2	100
52072	МАОУ СОШ №72 с углубленным изучением отдельных предметов	7	72,86	0	0	7	100
52073	МБОУ СОШ №73 г. Ульяновска	1	72	0	0	1	100
52074	МБОУ СОШ №74	2	43,5	1	50	1	50
52075	МБОУ СОШ №75	1	80	0	0	1	100
52083	МБОУ СОШ №83	2	77	0	0	2	100
52086	МБОУ СОШ № 86 им. контр-адмирала И.И.Вереникина	2	70,5	0	0	2	100
52090	МАОУ Авторский лицей Эдварса №90	5	86,4	0	0	5	100
53011	МБОУ многопрофильный лицей №11 им. В.Г. Мендельсона	9	70,11	0	0	9	100
53030	МБОУ гимназия №30	3	74,67	0	0	3	100

г. Ульяновск
Результаты ЕГЭ по образовательным учреждениям (основной этап)

Английский язык (продолжение)

КОД ОУ	Образовательное учреждение	Всего экзаме- нуемых	Ср. балл	Минимальный балл			
				не набрали		набрали	
				чел.	%	чел.	%
53031	МБОУ СОШ №31 им. Героев Свири	7	57,86	0	0	7	100
53040	МБОУ лицей №40 при УлГУ	7	69,57	0	0	7	100
53046	МБОУ СОШ №46 им. И.С. Полбина	3	58,33	0	0	3	100
53058	МБОУ СОШ №58	1	83	0	0	1	100
53062	МБОУ СОШ №62	4	78,5	0	0	4	100

Немецкий язык

КОД ОУ	Образовательное учреждение	Всего экзаме- нуемых	Ср. балл	Минимальный балл			
				не набрали		набрали	
				чел.	%	чел.	%
50001	МАОУ Лингвистическая гимназия	1	89	0	0	1	100
50006	МБОУ СОШ № 6 им. И.Н.Ульянова	1	49	0	0	1	100
50028	МБОУ СОШ №28	2	67,5	0	0	2	100
51013	МБОУ гимназия №13 г. Ульяновска	1	79	0	0	1	100
51033	МБОУ гимназия №33	1	40	0	0	1	100
51066	МБОУ СОШ №66	1	28	0	0	1	100
51070	МБОУ СОШ №70	1	28	0	0	1	100
51085	МБОУ СОШ №85	3	40,67	0	0	3	100
53001	МБОУ Пригородная СОШ	1	44	0	0	1	100
53046	МБОУ СОШ №46 им. И.С. Полбина	1	25	0	0	1	100
53062	МБОУ СОШ №62	1	39	0	0	1	100

Французский язык

КОД ОУ	Образовательное учреждение	Всего экзаме- нуемых	Ср. балл	Минимальный балл			
				не набрали		набрали	
				чел.	%	чел.	%
51034	МАОУ гимназия №34 г. Ульяновска	1	72	0	0	1	100
52022	МБОУ СОШ №22 с углубленным изучением иностранных языков	3	39,67	0	0	3	100

Обществознание

КОД ОУ	Образовательное учреждение	Всего экзаме- нуемых	Ср. балл	Минимальный балл			
				не набрали		набрали	
				чел.	%	чел.	%
50001	МАОУ Лингвистическая гимназия	55	71,84	0	0	55	100
50002	МБОУ Карлинская СОШ	11	52,27	0	0	11	100
50006	МБОУ СОШ № 6 им. И.Н.Ульянова	39	70,21	0	0	39	100
50015	МБОУ СОШ №15 им. Героя Советского Союза Д. Я. Старостина	13	59,69	0	0	13	100
50021	МАОУ СОШ №21	46	61,57	0	0	46	100
50028	МБОУ СОШ №28	38	67,18	0	0	38	100
50029	МБОУ СОШ №29	12	60,5	0	0	12	100
50032	МБОУ СОШ №32	18	61,22	1	5,56	17	94,44
50056	МБОУ СОШ № 56	22	49,36	2	9,09	20	90,91
50057	МБОУ СОШ № 57	30	60	0	0	30	100
50201	МБОУ гимназия №1 им. В.И.Ленина	75	70,55	0	0	75	100
50203	МБОУ Марининская гимназия	48	69,77	0	0	48	100
50219	МБОУ Ульяновский городской лицей при УлГТУ	107	59,97	4	3,74	103	96,26
50238	МАОУ физико-математический лицей №38 г. Ульяновска	34	68,44	0	0	34	100
50300	МБОУ Лаишевская СОШ	10	64,9	0	0	10	100
51001	МБОУ Баратаевская СОШ	12	50,25	0	0	12	100
51002	МБОУ Кротовская СОШ	9	47,67	1	11,11	8	88,89
51003	МБОУ Отраденская СОШ	4	48	1	25	3	75
51007	МБОУ "Кадетская школа №7 им. В.В. Кашкамаевой"	10	53,2	1	10	9	90
51008	МБОУ СОШ №8 им. Н. В. Пономарёвой	12	67,5	0	0	12	100
51012	МБОУ СОШ №12	21	46,71	4	19,05	17	80,95
51013	МБОУ гимназия №13 г. Ульяновска	18	60,28	1	5,56	17	94,44
51024	МБОУ гимназия №24	17	58	1	5,88	16	94,12
51025	МБОУ СОШ №25 им. Н.К. Крупской	13	62,54	0	0	13	100
51027	МБОУ СОШ №27	16	50,31	2	12,5	14	87,5
51033	МБОУ гимназия №33	49	66,73	0	0	49	100
51034	МАОУ гимназия №34 г. Ульяновска	37	65,92	0	0	37	100
51035	МБОУ СОШ № 35	26	61,96	0	0	26	100
51037	МБОУ СОШ №37	21	53,81	3	14,29	18	85,71
51045	МБОУ СОШ № 45	24	60,75	1	4,17	23	95,83
51049	МБОУ СОШ №49	11	47,64	1	9,09	10	90,91
51051	МБОУ СОШ №51 им. А.М.Абдукова	38	57,71	0	0	38	100
51052	МБОУ СОШ № 52	52	55,19	2	3,85	50	96,15
51053	МБОУ СОШ №53	41	51,83	3	7,32	38	92,68
51055	МБОУ СОШ №55 с изучением культур народов Поволжья	14	40,14	6	42,86	8	57,14
51061	МБОУ СОШ №61	21	56,24	0	0	21	100
51066	МБОУ СОШ №66	31	57,68	0	0	31	100
51070	МБОУ СОШ №70	12	55,25	0	0	12	100
51076	МБОУ СОШ №76	43	55,74	0	0	43	100
51078	МБОУ СОШ №78	16	59,75	1	6,25	15	93,75
51082	МБОУ СОШ №82	29	55,48	0	0	29	100
51085	МБОУ СОШ №85	39	62,95	1	2,56	38	97,44
52005	МБОУ СОШ №5 им. С.М.Кирова	18	56,44	1	5,56	17	94,44
52009	МБОУ СОШ №9	26	60,92	0	0	26	100
52017	МБОУ СОШ №17	38	57,13	1	2,63	37	97,37
52020	МАОУ многопрофильный лицей №20	20	71,95	0	0	20	100
52022	МБОУ СОШ №22 с углубленным изучением иностранных языков	18	56,5	0	0	18	100
52041	МБОУ СОШ № 41	19	57,11	0	0	19	100
52042	МБОУ СОШ №42	15	50,6	0	0	15	100

г. Ульяновск

Результаты ЕГЭ по образовательным учреждениям (основной этап)

Обществознание

КОД ОУ	Образовательное учреждение	Всего экзаме- нуемых	Ср. балл	Минимальный балл			
				не набрали		набрали	
				чел.	%	чел.	%
52044	МБОУ гимназия №44 им. Дсева В.Н.	49	61,51	0	0	49	100
52059	МБОУ гимназия №59	28	64	0	0	28	100
52063	МБОУ СОШ №63	13	53,85	1	7,69	12	92,31
52064	МБОУ СОШ №64	22	47,14	5	22,73	17	77,27
52065	МБОУ гимназия №65 им. Н. Сафронова	18	62,78	0	0	18	100
52072	МАОУ СОШ №72 с углубленным изучением отдельных предметов	51	56,86	2	3,92	49	96,08
52073	МБОУ СОШ №73 г. Ульяновска	16	46,81	3	18,75	13	81,25
52074	МБОУ СОШ №74	16	56,56	0	0	16	100
52075	МБОУ СОШ №75	6	57,17	0	0	6	100
52083	МБОУ СОШ №83	9	51,33	1	11,11	8	88,89
52086	МБОУ СОШ № 86 им. контр-адмирала И.И.Вереникина	19	59,16	2	10,53	17	89,47
52090	МАОУ Авторский лицей Эдварса №90	21	68,95	0	0	21	100
53001	МБОУ Пригородная СОШ	7	55,57	0	0	7	100
53002	МБОУ СОШ п.Плодовый	5	39,6	2	40	3	60
53010	МБОУ СОШ №10	9	36,33	4	44,44	5	55,56
53011	МБОУ многопрофильный лицей №11 им. В.Г. Мендельсона	40	62	1	2,5	39	97,5
53030	МБОУ гимназия №30	31	58,94	1	3,23	30	96,77
53031	МБОУ СОШ №31 им. Героев Свири	47	62,32	1	2,13	46	97,87
53040	МБОУ лицей №40 при УлГУ	50	60,04	0	0	50	100
53046	МБОУ СОШ №46 им. И.С. Полбина	37	51,49	8	21,62	29	78,38
53047	МБОУ СОШ № 47 г. Ульяновска	26	59,15	0	0	26	100
53048	МБОУ СОШ №48 им. Героя России Д.С. Кожемякина	16	49,25	1	6,25	15	93,75
53058	МБОУ СОШ №58	14	55,29	0	0	14	100
53062	МБОУ СОШ №62	34	59,94	2	5,88	32	94,12

Литература

КОД ОУ	Образовательное учреждение	Всего экзаме- нуемых	Ср. балл	Минимальный балл			
				не набрали		набрали	
				чел.	%	чел.	%
50001	МАОУ Лингвистическая гимназия	9	75,44	0	0	9	100
50006	МБОУ СОШ № 6 им. И.Н.Ульянова	1	44	0	0	1	100
50021	МАОУ СОШ №21	7	58	0	0	7	100
50028	МБОУ СОШ №28	4	86,75	0	0	4	100
50032	МБОУ СОШ №32	1	35	0	0	1	100
50201	МБОУ гимназия №1 им. В.И.Ленина	7	67,71	1	14,29	6	85,71
50203	МБОУ Маринская гимназия	5	70,4	0	0	5	100
50219	МБОУ Ульяновский городской лицей при УлГУ	4	58,75	1	25	3	75
50238	МАОУ физико-математический лицей №38 г. Ульяновска	3	65,33	0	0	3	100
51002	МБОУ Кротовская СОШ	1	59	0	0	1	100
51007	МБОУ "Кадетская школа №7 им. В.В. Кашкадамовой"	2	78	0	0	2	100
51013	МБОУ гимназия №13 г. Ульяновска	3	60,33	0	0	3	100
51024	МБОУ гимназия №24	1	66	0	0	1	100
51025	МБОУ СОШ №25 им. Н.К. Крупской	1	68	0	0	1	100
51033	МБОУ гимназия №33	2	69	0	0	2	100
51034	МАОУ гимназия №34 г. Ульяновска	1	63	0	0	1	100
51045	МБОУ СОШ № 45	4	65,5	0	0	4	100
51052	МБОУ СОШ № 52	3	51,33	0	0	3	100
51066	МБОУ СОШ №66	2	51	0	0	2	100
51076	МБОУ СОШ №76	1	65	0	0	1	100
51078	МБОУ СОШ №78	2	64	0	0	2	100
51085	МБОУ СОШ №85	4	66	0	0	4	100
52005	МБОУ СОШ №5 им. С.М.Кирова	2	60,5	0	0	2	100
52009	МБОУ СОШ №9	1	34	0	0	1	100
52017	МБОУ СОШ №17	1	53	0	0	1	100
52020	МАОУ многопрофильный лицей №20	3	67,33	0	0	3	100
52022	МБОУ СОШ №22 с углубленным изучением иностранных языков	1	71	0	0	1	100
52042	МБОУ СОШ №42	1	43	0	0	1	100
52059	МБОУ гимназия №59	2	46,5	0	0	2	100
52063	МБОУ СОШ №63	1	44	0	0	1	100
52064	МБОУ СОШ №64	1	62	0	0	1	100
52072	МАОУ СОШ №72 с углубленным изучением отдельных предметов	3	61	0	0	3	100
52073	МБОУ СОШ №73 г. Ульяновска	1	60	0	0	1	100
52074	МБОУ СОШ №74	1	63	0	0	1	100
52075	МБОУ СОШ №75	1	65	0	0	1	100
52086	МБОУ СОШ № 86 им. контр-адмирала И.И.Вереникина	2	45,5	0	0	2	100
53002	МБОУ СОШ п.Плодовый	1	41	0	0	1	100
53010	МБОУ СОШ №10	1	60	0	0	1	100
53011	МБОУ многопрофильный лицей №11 им. В.Г. Мендельсона	2	57,5	0	0	2	100
53031	МБОУ СОШ №31 им. Героев Свири	4	65,75	0	0	4	100
53040	МБОУ лицей №40 при УлГУ	3	50	0	0	3	100
53062	МБОУ СОШ №62	4	61	0	0	4	100

Ульяновский район
Результаты ЕГЭ по образовательным учреждениям (основной этап)

Русский язык

КОД ОУ	Образовательное учреждение	Всего экзаме- нуемых	Ср. балл	Минимальный балл			
				не набрали		набрали	
				чел.	%	чел.	%
20001	МОУ Ишеевский общеобразовательный многопрофильный лицей им.Н.К. Джорджадзе	60	64,65	1	1,67	59	98,33
20002	МОУ Тетюшская СОШ	14	57,86	0	0	14	100
20003	МОУ Зеленорошинская СОШ	10	71,8	0	0	10	100
20004	МОУ Тимирязевская СОШ	16	66,69	0	0	16	100
20006	МОУ Бирючевская СОШ	9	54,78	0	0	9	100
20008	МОУ Ундоровский общеобразовательный лицей	26	58,54	0	0	26	100
20010	МОУ Большеключищенская СОШ им. Н.В. Каштанкина	30	60,7	0	0	30	100
20013	МОУ Охотничьевская СОШ	9	61,44	0	0	9	100
20014	МОУ Шумовская СОШ	7	52,14	0	0	7	100
20015	МОУ Салмановская СОШ	15	59,13	0	0	15	100

Математика

КОД ОУ	Образовательное учреждение	Всего экзаме- нуемых	Ср. балл	Минимальный балл			
				не набрали		набрали	
				чел.	%	чел.	%
20001	МОУ Ишеевский общеобразовательный многопрофильный лицей им.Н.К. Джорджадзе	60	52,58	2	3,33	58	96,67
20002	МОУ Тетюшская СОШ	14	54,64	0	0	14	100
20003	МОУ Зеленорошинская СОШ	10	59,5	0	0	10	100
20004	МОУ Тимирязевская СОШ	16	55,13	0	0	16	100
20006	МОУ Бирючевская СОШ	9	42,56	1	11,11	8	88,89
20008	МОУ Ундоровский общеобразовательный лицей	26	49,81	0	0	26	100
20010	МОУ Большеключищенская СОШ им. Н.В. Каштанкина	30	56	0	0	30	100
20013	МОУ Охотничьевская СОШ	9	51,78	0	0	9	100
20014	МОУ Шумовская СОШ	7	40,57	0	0	7	100
20015	МОУ Салмановская СОШ	15	52,47	1	6,67	14	93,33

Физика

КОД ОУ	Образовательное учреждение	Всего экзаме- нуемых	Ср. балл	Минимальный балл			
				не набрали		набрали	
				чел.	%	чел.	%
20001	МОУ Ишеевский общеобразовательный многопрофильный лицей им.Н.К. Джорджадзе	14	52,07	1	7,14	13	92,86
20002	МОУ Тетюшская СОШ	2	62,5	0	0	2	100
20003	МОУ Зеленорошинская СОШ	2	48,5	0	0	2	100
20004	МОУ Тимирязевская СОШ	11	57,91	0	0	11	100
20006	МОУ Бирючевская СОШ	3	43,67	0	0	3	100
20008	МОУ Ундоровский общеобразовательный лицей	4	61	0	0	4	100
20010	МОУ Большеключищенская СОШ им. Н.В. Каштанкина	7	57	0	0	7	100
20013	МОУ Охотничьевская СОШ	4	56	0	0	4	100
20015	МОУ Салмановская СОШ	1	53	0	0	1	100

Химия

КОД ОУ	Образовательное учреждение	Всего экзаме- нуемых	Ср. балл	Минимальный балл			
				не набрали		набрали	
				чел.	%	чел.	%
20001	МОУ Ишеевский общеобразовательный многопрофильный лицей им.Н.К. Джорджадзе	5	64,6	0	0	5	100
20002	МОУ Тетюшская СОШ	1	65	0	0	1	100
20003	МОУ Зеленорошинская СОШ	4	86,5	0	0	4	100
20006	МОУ Бирючевская СОШ	1	75	0	0	1	100
20010	МОУ Большеключищенская СОШ им. Н.В. Каштанкина	4	62	0	0	4	100
20013	МОУ Охотничьевская СОШ	1	52	0	0	1	100
20015	МОУ Салмановская СОШ	3	55	0	0	3	100

Информатика

КОД ОУ	Образовательное учреждение	Всего экзаме- нуемых	Ср. балл	Минимальный балл			
				не набрали		набрали	
				чел.	%	чел.	%
20001	МОУ Ишеевский общеобразовательный многопрофильный лицей им.Н.К. Джорджадзе	7	63,29	0	0	7	100
20002	МОУ Тетюшская СОШ	2	57,5	0	0	2	100
20008	МОУ Ундоровский общеобразовательный лицей	3	61,67	0	0	3	100
20010	МОУ Большеключищенская СОШ им. Н.В. Каштанкина	2	50	1	50	1	50

Биология

КОД ОУ	Образовательное учреждение	Всего экзаме- нуемых	Ср. балл	Минимальный балл			
				не набрали		набрали	
				чел.	%	чел.	%
20001	МОУ Ишеевский общеобразовательный многопрофильный лицей им.Н.К. Джорджадзе	12	55,67	1	8,33	11	91,67
20002	МОУ Тетюшская СОШ	5	51,6	0	0	5	100
20003	МОУ Зеленорошинская СОШ	5	74,2	0	0	5	100
20004	МОУ Тимирязевская СОШ	2	51	0	0	2	100
20006	МОУ Бирючевская СОШ	4	48,25	1	25	3	75
20008	МОУ Ундоровский общеобразовательный лицей	14	45	2	14,29	12	85,71
20010	МОУ Большеключищенская СОШ им. Н.В. Каштанкина	10	57,4	0	0	10	100
20013	МОУ Охотничьевская СОШ	3	55,33	0	0	3	100
20014	МОУ Шумовская СОШ	4	52,25	0	0	4	100
20015	МОУ Салмановская СОШ	4	65,5	0	0	4	100

Ульяновский район
Результаты ЕГЭ по образовательным учреждениям (основной этап)

История

КОД ОУ	Образовательное учреждение	Всего экзаменуемых	Ср. балл	Минимальный балл			
				не набрали		набрали	
				чел.	%	чел.	%
20001	МОУ Ишеевский общеобразовательный многопрофильный лицей им.Н.К. Джорджадзе	8	67	0	0	8	100
20002	МОУ Тетюшская СОШ	5	60,6	0	0	5	100
20003	МОУ Зеленогорщинская СОШ	1	67	0	0	1	100
20004	МОУ Тимирязевская СОШ	1	48	0	0	1	100
20006	МОУ Бирючевская СОШ	2	62,5	0	0	2	100
20008	МОУ Ундоровский общеобразовательный лицей	4	72,25	0	0	4	100
20010	МОУ Большеключищенская СОШ им. Н.В. Каштанкина	3	53,67	0	0	3	100
20014	МОУ Шумовская СОШ	1	42	0	0	1	100
20015	МОУ Салмановская СОШ	2	61	0	0	2	100

География

КОД ОУ	Образовательное учреждение	Всего экзаменуемых	Ср. балл	Минимальный балл			
				не набрали		набрали	
				чел.	%	чел.	%
20004	МОУ Тимирязевская СОШ	1	68	0	0	2	100
20006	МОУ Бирючевская СОШ	2	30	2	100	0	0

Английский язык

КОД ОУ	Образовательное учреждение	Всего экзаменуемых	Ср. балл	Минимальный балл			
				не набрали		набрали	
				чел.	%	чел.	%
20001	МОУ Ишеевский общеобразовательный многопрофильный лицей им.Н.К. Джорджадзе	5	77	0	0	5	100
20002	МОУ Тетюшская СОШ	1	48	0	0	1	100
20004	МОУ Тимирязевская СОШ	1	55	0	0	1	100
20006	МОУ Бирючевская СОШ	1	92	0	0	1	100
20008	МОУ Ундоровский общеобразовательный лицей	1	88	0	0	1	100

Немецкий язык

КОД ОУ	Образовательное учреждение	Всего экзаменуемых	Ср. балл	Минимальный балл			
				не набрали		набрали	
				чел.	%	чел.	%
20001	МОУ Ишеевский общеобразовательный многопрофильный лицей им.Н.К. Джорджадзе	1	44	0	0	1	100

Обществознание

КОД ОУ	Образовательное учреждение	Всего экзаменуемых	Ср. балл	Минимальный балл			
				не набрали		набрали	
				чел.	%	чел.	%
20001	МОУ Ишеевский общеобразовательный многопрофильный лицей им.Н.К. Джорджадзе	45	60	1	2,22	44	97,78
20002	МОУ Тетюшская СОШ	10	61,7	1	10	9	90
20003	МОУ Зеленогорщинская СОШ	2	54,5	0	0	2	100
20004	МОУ Тимирязевская СОШ	14	63,79	0	0	14	100
20006	МОУ Бирючевская СОШ	6	51,33	1	16,67	5	83,33
20008	МОУ Ундоровский общеобразовательный лицей	16	62,38	0	0	16	100
20010	МОУ Большеключищенская СОШ им. Н.В. Каштанкина	15	59,47	1	6,67	14	93,33
20013	МОУ Охотничьевская СОШ	6	59,17	0	0	6	100
20014	МОУ Шумовская СОШ	5	45,4	1	20	4	80
20015	МОУ Салмановская СОШ	7	65,43	0	0	7	100

Литература

КОД ОУ	Образовательное учреждение	Всего экзаменуемых	Ср. балл	Минимальный балл			
				не набрали		набрали	
				чел.	%	чел.	%
20001	МОУ Ишеевский общеобразовательный многопрофильный лицей им.Н.К. Джорджадзе	2	60	0	0	2	100
20008	МОУ Ундоровский общеобразовательный лицей	1	52	0	0	1	100
20010	МОУ Большеключищенская СОШ им. Н.В. Каштанкина	2	71,5	0	0	2	100
20014	МОУ Шумовская СОШ	1	47	0	0	1	100
20015	МОУ Салмановская СОШ	1	65	0	0	1	100

Цильнинский район
Результаты ЕГЭ по образовательным учреждениям (основной этап)

Русский язык

КОД ОУ	Образовательное учреждение	Всего экзаменуемых	Ср. балл	Минимальный балл			
				не набрали		набрали	
				чел.	%	чел.	%
21001	МОУ Богдашкинская СОШ	2	64	0	0	2	100
21002	МОУ Большенагаткинская СОШ	39	71,72	0	0	39	100
21003	МОУ Верхнетимерьянская СОШ	4	51,75	0	0	4	100
21004	МОУ Елховоозернская СОШ	10	55,7	0	0	10	100
21005	МОУ Красновоходская СОШ	3	63,67	0	0	3	100
21006	МОУ Крестниковская СОШ	2	59,5	0	0	2	100
21007	МОУ Кундюковская СОШ	4	60,75	0	0	4	100
21008	МОУ Малонагаткинская СОШ	5	58,4	0	0	5	100
21009	МОУ Мокробутурнинская СОШ	2	44	0	0	2	100
21010	МОУ Нижнетимерьянская СОШ	5	51,8	0	0	5	100
21011	МОУ Новоалгашинская СОШ	6	52,33	0	0	6	100
21012	МОУ Новоникулинская СОШ	5	73,4	0	0	5	100
21013	МОУ Покровская СОШ	7	55	0	0	7	100
21015	МОУ Среднетимерьянская СОШ	3	63	0	0	3	100
21016	МОУ Староалгашинская СОШ	6	59,83	0	0	6	100
21017	МОУ Степноанненковская СОШ	2	62	0	0	2	100
21018	МОУ Цильнинская СОШ	31	60,16	0	0	31	100

Математика

КОД ОУ	Образовательное учреждение	Всего экзаменуемых	Ср. балл	Минимальный балл			
				не набрали		набрали	
				чел.	%	чел.	%
21001	МОУ Богдашкинская СОШ	2	46	0	0	2	100
21002	МОУ Большенагаткинская СОШ	39	55,69	0	0	39	100
21003	МОУ Верхнетимерьянская СОШ	4	52,25	0	0	4	100
21004	МОУ Елховоозернская СОШ	10	39,9	1	10	9	90
21005	МОУ Красновоходская СОШ	3	40	0	0	3	100
21006	МОУ Крестниковская СОШ	2	49,5	0	0	2	100
21007	МОУ Кундюковская СОШ	4	45	0	0	4	100
21008	МОУ Малонагаткинская СОШ	5	51,6	0	0	5	100
21009	МОУ Мокробутурнинская СОШ	2	24	1	50	1	50
21010	МОУ Нижнетимерьянская СОШ	5	52,8	0	0	5	100
21011	МОУ Новоалгашинская СОШ	6	46,67	0	0	6	100
21012	МОУ Новоникулинская СОШ	5	66	0	0	5	100
21013	МОУ Покровская СОШ	7	48,57	0	0	7	100
21015	МОУ Среднетимерьянская СОШ	3	45,33	0	0	3	100
21016	МОУ Староалгашинская СОШ	6	47,67	1	16,67	5	83,33
21017	МОУ Степноанненковская СОШ	2	30	0	0	2	100
21018	МОУ Цильнинская СОШ	31	47,06	0	0	31	100

Физика

КОД ОУ	Образовательное учреждение	Всего экзаменуемых	Ср. балл	Минимальный балл			
				не набрали		набрали	
				чел.	%	чел.	%
21002	МОУ Большенагаткинская СОШ	5	53	0	0	5	100
21004	МОУ Елховоозернская СОШ	3	37,33	1	33,33	2	66,67
21005	МОУ Красновоходская СОШ	1	67	0	0	1	100
21008	МОУ Малонагаткинская СОШ	1	57	0	0	1	100
21009	МОУ Мокробутурнинская СОШ	1	38	0	0	1	100
21012	МОУ Новоникулинская СОШ	2	57	0	0	2	100
21013	МОУ Покровская СОШ	2	60	0	0	2	100
21018	МОУ Цильнинская СОШ	6	44,5	2	33,33	4	66,67

Химия

КОД ОУ	Образовательное учреждение	Всего экзаменуемых	Ср. балл	Минимальный балл			
				не набрали		набрали	
				чел.	%	чел.	%
21002	МОУ Большенагаткинская СОШ	9	62,33	1	11,11	8	88,89
21004	МОУ Елховоозернская СОШ	1	45	0	0	1	100
21008	МОУ Малонагаткинская СОШ	2	54,5	0	0	2	100
21012	МОУ Новоникулинская СОШ	5	70,4	0	0	5	100
21013	МОУ Покровская СОШ	1	48	0	0	1	100
21016	МОУ Староалгашинская СОШ	2	66	0	0	2	100
21018	МОУ Цильнинская СОШ	4	49,75	2	50	2	50

Биология

КОД ОУ	Образовательное учреждение	Всего экзаменуемых	Ср. балл	Минимальный балл			
				не набрали		набрали	
				чел.	%	чел.	%
21001	МОУ Богдашкинская СОШ	1	55	0	0	1	100
21002	МОУ Большенагаткинская СОШ	20	63,5	1	5	19	95
21004	МОУ Елховоозернская СОШ	6	51,33	1	16,67	5	83,33
21005	МОУ Красновоходская СОШ	1	54	0	0	1	100
21007	МОУ Кундюковская СОШ	2	40,5	0	0	2	100
21008	МОУ Малонагаткинская СОШ	3	51,33	0	0	3	100
21010	МОУ Нижнетимерьянская СОШ	5	47,8	0	0	5	100
21011	МОУ Новоалгашинская СОШ	5	45,2	1	20	4	80
21012	МОУ Новоникулинская СОШ	4	68,5	0	0	4	100
21013	МОУ Покровская СОШ	3	42,33	2	66,67	1	33,33
21016	МОУ Староалгашинская СОШ	5	56	0	0	5	100
21017	МОУ Степноанненковская СОШ	2	55,5	0	0	2	100
21018	МОУ Цильнинская СОШ	9	48,11	1	11,11	8	88,89

Цильнинский район
Результаты ЕГЭ по образовательным учреждениям (основной этап)

Информатика

КОД ОУ	Образовательное учреждение	Всего экзаменуемых	Ср. балл	Минимальный балл			
				не набрали		набрали	
				чел.	%	чел.	%
21009	МОУ Мокробугурнинская СОШ	1	30	1	100	0	0
21018	МОУ Цильнинская СОШ	3	63,67	0	0	3	100

История

КОД ОУ	Образовательное учреждение	Всего экзаменуемых	Ср. балл	Минимальный балл			
				не набрали		набрали	
				чел.	%	чел.	%
21001	МОУ Богдашкинская СОШ	1	69	0	0	1	100
21002	МОУ Большенагаткинская СОШ	16	65,56	0	0	16	100
21003	МОУ Верхнетимерская СОШ	1	50	0	0	1	100
21005	МОУ Красновоходская СОШ	1	51	0	0	1	100
21006	МОУ Крестниковская СОШ	2	48,5	0	0	2	100
21008	МОУ Малонагаткинская СОШ	2	78	0	0	2	100
21009	МОУ Мокробугурнинская СОШ	1	36	0	0	1	100
21011	МОУ Новоалгашинская СОШ	3	50,33	1	33,33	2	66,67
21012	МОУ Новоникулинская СОШ	1	48	0	0	1	100
21013	МОУ Покровская СОШ	2	51	1	50	1	50
21015	МОУ Среднетимерская СОШ	1	70	0	0	1	100
21018	МОУ Цильнинская СОШ	18	57,56	0	0	18	100

География

КОД ОУ	Образовательное учреждение	Всего экзаменуемых	Ср. балл	Минимальный балл			
				не набрали		набрали	
				чел.	%	чел.	%
21002	МОУ Большенагаткинская СОШ	1	39	0	0	1	100
21017	МОУ Степноанненковская СОШ	1	69	0	0	1	100
21018	МОУ Цильнинская СОШ	2	45,5	0	0	2	100

Английский язык

КОД ОУ	Образовательное учреждение	Всего экзаменуемых	Ср. балл	Минимальный балл			
				не набрали		набрали	
				чел.	%	чел.	%
21002	МОУ Большенагаткинская СОШ	2	71,5	0	0	2	100
21013	МОУ Покровская СОШ	1	49	0	0	1	100
21018	МОУ Цильнинская СОШ	2	70,5	0	0	2	100

Немецкий язык

КОД ОУ	Образовательное учреждение	Всего экзаменуемых	Ср. балл	Минимальный балл			
				не набрали		набрали	
				чел.	%	чел.	%
21001	МОУ Богдашкинская СОШ	1	42	0	0	1	100
21005	МОУ Красновоходская СОШ	1	38	0	0	1	100
21018	МОУ Цильнинская СОШ	2	27	0	0	2	100

Обществознание

КОД ОУ	Образовательное учреждение	Всего экзаменуемых	Ср. балл	Минимальный балл			
				не набрали		набрали	
				чел.	%	чел.	%
21001	МОУ Богдашкинская СОШ	2	73	0	0	2	100
21002	МОУ Большенагаткинская СОШ	32	66,66	1	3,13	31	96,88
21003	МОУ Верхнетимерская СОШ	2	73	0	0	2	100
21004	МОУ Елховоозерская СОШ	9	48	0	0	9	100
21005	МОУ Красновоходская СОШ	3	56,33	0	0	3	100
21006	МОУ Крестниковская СОШ	2	52,5	0	0	2	100
21007	МОУ Кундюковская СОШ	1	63	0	0	1	100
21008	МОУ Малонагаткинская СОШ	5	56,2	0	0	5	100
21009	МОУ Мокробугурнинская СОШ	2	48	0	0	2	100
21010	МОУ Нижнетимерская СОШ	4	49,75	0	0	4	100
21011	МОУ Новоалгашинская СОШ	6	59,67	0	0	6	100
21012	МОУ Новоникулинская СОШ	4	54,25	0	0	4	100
21013	МОУ Покровская СОШ	4	51,5	0	0	4	100
21015	МОУ Среднетимерская СОШ	2	77	0	0	2	100
21016	МОУ Староалгашинская СОШ	1	62	0	0	1	100
21017	МОУ Степноанненковская СОШ	2	66,5	0	0	2	100
21018	МОУ Цильнинская СОШ	26	62,23	0	0	26	100

Литература

КОД ОУ	Образовательное учреждение	Всего экзаменуемых	Ср. балл	Минимальный балл			
				не набрали		набрали	
				чел.	%	чел.	%
21002	МОУ Большенагаткинская СОШ	7	70,14	0	0	7	100
21005	МОУ Красновоходская СОШ	1	56	0	0	1	100
21018	МОУ Цильнинская СОШ	2	66	0	0	2	100

Чердаклинский район
Результаты ЕГЭ по образовательным учреждениям (основной этап)

Русский язык

КОД ОУ	Образовательное учреждение	Всего экзаме- нуемых	Ср. балл	Минимальный балл			
				не набрали		набрали	
				чел.	%	чел.	%
22001	МБОУ Чердаклинская СОШ №1	36	63,56	0	0	36	100
22002	МОУ Чердаклинская СОШ №2	30	60,93	0	0	30	100
22003	МОУ Андреевская СОШ им. Н.Н.Благова	5	67,8	0	0	5	100
22004	МОУ Архангельская СОШ	3	59	0	0	3	100
22005	МОУ Абдулловская СОШ	3	60,33	0	0	3	100
22006	МОУ Богдашкинская СОШ	5	57	0	0	5	100
22007	МОУ Бряндинская СОШ	2	69	0	0	2	100
22008	МОУ Володарская СОШ	6	70,67	0	0	6	100
22009	МОУ Енганаевская СОШ	1	58	0	0	1	100
22010	МОУ Крестово-Городищенская СОШ	5	54	0	0	5	100
22011	МБОУ Мирновская СОШ	7	64,57	0	0	7	100
22012	МОУ Новобелоярская СОШ	7	60,57	0	0	7	100
22013	МОУ Озерская СОШ	3	61,33	0	0	3	100
22014	МОУ Октябрьский сельский лицей	43	64,28	0	0	43	100
22016	МБОУ Первомайская СОШ	12	47,5	2	16,67	10	83,33
22018	МОУ Суходольская СОШ	2	54,5	0	0	2	100
22021	МОУ Татарско-Калмаюрская СОШ им. Д.И. Шарипова	4	51,5	0	0	4	100
22022	МОУ Уразгильдинская СОШ им. Р.Ф. Гареева	3	68	0	0	3	100
22023	МОУ Пятисотенная СОШ	4	60,75	0	0	4	100

Математика

КОД ОУ	Образовательное учреждение	Всего экзаме- нуемых	Ср. балл	Минимальный балл			
				не набрали		набрали	
				чел.	%	чел.	%
22001	МБОУ Чердаклинская СОШ №1	36	51,94	0	0	36	100
22002	МОУ Чердаклинская СОШ №2	30	56,7	0	0	30	100
22003	МОУ Андреевская СОШ им. Н.Н.Благова	5	46	0	0	5	100
22004	МОУ Архангельская СОШ	3	45,33	0	0	3	100
22005	МОУ Абдулловская СОШ	3	54,67	0	0	3	100
22006	МОУ Богдашкинская СОШ	5	48,4	0	0	5	100
22007	МОУ Бряндинская СОШ	2	61,5	0	0	2	100
22008	МОУ Володарская СОШ	6	63,67	0	0	6	100
22009	МОУ Енганаевская СОШ	1	60	0	0	1	100
22010	МОУ Крестово-Городищенская СОШ	5	42,4	0	0	5	100
22011	МБОУ Мирновская СОШ	7	52,86	0	0	7	100
22012	МОУ Новобелоярская СОШ	7	50,71	0	0	7	100
22013	МОУ Озерская СОШ	3	52	0	0	3	100
22014	МОУ Октябрьский сельский лицей	43	61,63	0	0	43	100
22016	МБОУ Первомайская СОШ	12	46	2	16,67	10	83,33
22018	МОУ Суходольская СОШ	2	47	0	0	2	100
22021	МОУ Татарско-Калмаюрская СОШ им. Д.И. Шарипова	4	58,25	0	0	4	100
22022	МОУ Уразгильдинская СОШ им. Р.Ф. Гареева	3	53	0	0	3	100
22023	МОУ Пятисотенная СОШ	4	46	0	0	4	100

Физика

КОД ОУ	Образовательное учреждение	Всего экзаме- нуемых	Ср. балл	Минимальный балл			
				не набрали		набрали	
				чел.	%	чел.	%
22001	МБОУ Чердаклинская СОШ №1	7	44,71	0	0	7	100
22002	МОУ Чердаклинская СОШ №2	4	61,5	0	0	4	100
22004	МОУ Архангельская СОШ	1	40	0	0	1	100
22008	МОУ Володарская СОШ	2	55	0	0	2	100
22010	МОУ Крестово-Городищенская СОШ	1	45	0	0	1	100
22012	МОУ Новобелоярская СОШ	4	43,75	0	0	4	100
22013	МОУ Озерская СОШ	3	45	0	0	3	100
22014	МОУ Октябрьский сельский лицей	9	51,33	0	0	9	100
22016	МБОУ Первомайская СОШ	1	14	1	100	0	0
22022	МОУ Уразгильдинская СОШ им. Р.Ф. Гареева	1	42	0	0	1	100

Биология

КОД ОУ	Образовательное учреждение	Всего экзаме- нуемых	Ср. балл	Минимальный балл			
				не набрали		набрали	
				чел.	%	чел.	%
22001	МБОУ Чердаклинская СОШ №1	18	54,5	1	5,56	17	94,44
22002	МОУ Чердаклинская СОШ №2	17	53,12	1	5,88	16	94,12
22004	МОУ Архангельская СОШ	1	44	0	0	1	100
22006	МОУ Богдашкинская СОШ	1	53	0	0	1	100
22007	МОУ Бряндинская СОШ	2	64	0	0	2	100
22008	МОУ Володарская СОШ	2	61,5	0	0	2	100
22009	МОУ Енганаевская СОШ	1	58	0	0	1	100
22010	МОУ Крестово-Городищенская СОШ	2	46,5	0	0	2	100
22011	МБОУ Мирновская СОШ	2	61	0	0	2	100
22012	МОУ Новобелоярская СОШ	4	46,75	1	25	3	75
22014	МОУ Октябрьский сельский лицей	17	73,12	0	0	17	100
22016	МБОУ Первомайская СОШ	5	40	0	0	5	100
22021	МОУ Татарско-Калмаюрская СОШ им. Д.И. Шарипова	1	45	0	0	1	100
22023	МОУ Пятисотенная СОШ	3	42,33	0	0	3	100

Чердаклинский район
Результаты ЕГЭ по образовательным учреждениям (основной этап)

Химия

КОД ОУ	Образовательное учреждение	Всего экзаменуемых	Ср. балл	Минимальный балл			
				не набрали		набрали	
				чел.	%	чел.	%
22001	МБОУ Чердаклинская СОШ №1	10	64,4	1	10	9	90
22002	МОУ Чердаклинская СОШ №2	5	70,2	0	0	5	100
22007	МОУ Бряндинская СОШ	2	59,5	0	0	2	100
22008	МОУ Володарская СОШ	1	74	0	0	1	100
22011	МБОУ Мирновская СОШ	2	32,5	1	50	1	50
22014	МОУ Октябрьский сельский лицей	8	97	0	0	8	100

Информатика

КОД ОУ	Образовательное учреждение	Всего экзаменуемых	Ср. балл	Минимальный балл			
				не набрали		набрали	
				чел.	%	чел.	%
22001	МБОУ Чердаклинская СОШ №1	1	5	1	100	0	0
22004	МОУ Архангельская СОШ	1	47	0	0	1	100

История

КОД ОУ	Образовательное учреждение	Всего экзаменуемых	Ср. балл	Минимальный балл			
				не набрали		набрали	
				чел.	%	чел.	%
22001	МБОУ Чердаклинская СОШ №1	12	62,67	0	0	12	100
22002	МОУ Чердаклинская СОШ №2	8	69,63	0	0	8	100
22006	МОУ Богдашкинская СОШ	1	77	0	0	1	100
22008	МОУ Володарская СОШ	1	89	0	0	1	100
22009	МОУ Енганаевская СОШ	1	50	0	0	1	100
22011	МБОУ Мирновская СОШ	3	63	0	0	3	100
22012	МОУ Новобелоярская СОШ	3	55,33	0	0	3	100
22013	МОУ Озерская СОШ	2	56,5	0	0	2	100
22014	МОУ Октябрьский сельский лицей	8	72,75	0	0	8	100
22016	МБОУ Первомайская СОШ	2	53	0	0	2	100
22021	МОУ Татарско-Калмаюрская СОШ им. Д.И. Шарипова	2	55	0	0	2	100
22022	МОУ Уразгильдинская СОШ им. Р.Ф. Гареева	1	67	0	0	1	100

География

КОД ОУ	Образовательное учреждение	Всего экзаменуемых	Ср. балл	Минимальный балл			
				не набрали		набрали	
				чел.	%	чел.	%
22016	МБОУ Первомайская СОШ	1	35	1	100	0	0
22023	МОУ Пятисотенная СОШ	1	58	0	0	1	100

Английский язык

КОД ОУ	Образовательное учреждение	Всего экзаменуемых	Ср. балл	Минимальный балл			
				не набрали		набрали	
				чел.	%	чел.	%
22001	МБОУ Чердаклинская СОШ №1	1	62	0	0	1	100
22002	МОУ Чердаклинская СОШ №2	1	67	0	0	1	100
22010	МОУ Крестово-Городищенская СОШ	1	34	0	0	1	100
22011	МБОУ Мирновская СОШ	1	89	0	0	1	100
22014	МОУ Октябрьский сельский лицей	3	84,33	0	0	3	100
22021	МОУ Татарско-Калмаюрская СОШ им. Д.И. Шарипова	2	93,5	0	0	2	100

Обществознание

КОД ОУ	Образовательное учреждение	Всего экзаменуемых	Ср. балл	Минимальный балл			
				не набрали		набрали	
				чел.	%	чел.	%
22001	МБОУ Чердаклинская СОШ №1	18	59,61	1	5,56	17	94,44
22002	МОУ Чердаклинская СОШ №2	16	62,75	1	6,25	15	93,75
22003	МОУ Андреевская СОШ им. Н.Н.Благова	4	57,75	0	0	4	100
22004	МОУ Архангельская СОШ	1	61	0	0	1	100
22005	МОУ Абдулловская СОШ	3	66	0	0	3	100
22006	МОУ Богдашкинская СОШ	4	69,5	0	0	4	100
22007	МОУ Бряндинская СОШ	2	72,5	0	0	2	100
22008	МОУ Володарская СОШ	4	76,5	0	0	4	100
22009	МОУ Енганаевская СОШ	1	69	0	0	1	100
22010	МОУ Крестово-Городищенская СОШ	5	48,2	0	0	5	100
22011	МБОУ Мирновская СОШ	7	66,71	0	0	7	100
22012	МОУ Новобелоярская СОШ	5	57,4	0	0	5	100
22013	МОУ Озерская СОШ	3	64	0	0	3	100
22014	МОУ Октябрьский сельский лицей	35	68,17	0	0	35	100
22016	МБОУ Первомайская СОШ	10	47,5	1	10	9	90
22018	МОУ Суходольская СОШ	1	51	0	0	1	100
22021	МОУ Татарско-Калмаюрская СОШ им. Д.И. Шарипова	4	62	0	0	4	100
22022	МОУ Уразгильдинская СОШ им. Р.Ф. Гареева	2	65,5	0	0	2	100
22023	МОУ Пятисотенная СОШ	4	56	0	0	4	100

Литература

КОД ОУ	Образовательное учреждение	Всего экзаменуемых	Ср. балл	Минимальный балл			
				не набрали		набрали	
				чел.	%	чел.	%
22002	МОУ Чердаклинская СОШ №2	1	68	0	0	1	100
22005	МОУ Абдулловская СОШ	1	54	0	0	1	100
22014	МОУ Октябрьский сельский лицей	4	66,25	0	0	4	100
22016	МБОУ Первомайская СОШ	2	59,5	0	0	2	100

**Рейтинг образовательных учреждений
по результатам ЕГЭ 2013 года по русскому языку и математике**
(основной этап)

№ п/п	Место в общем рейтинге	Образовательное учреждение	Сред. балл по двум предметам	% успешно сдавших по двум предметам	Русский язык		Математика	
					Ср. балл	Кол-во участников	Ср. балл	Кол-во участников
Базарносызганский р-н								
1	76	МКОУ Сосновоборская СОШ	59,13	100,00%	61,67	12	56,58	12
2	111	МКОУ Базарносызганская СОШ №2	57,27	100,00%	61,15	26	53,39	26
3	165	МКОУ Базарносызганская СОШ №1	54,31	100,00%	56,88	41	51,73	41
Барышский р-н								
1	29	МОУ СОШ с. Акшугат	64,71	100,00%	67,14	7	62,29	7
2	44	МОУ СОШ р.п. Жадовка	62,44	100,00%	65,88	8	59,00	8
3	46	МОУ СОШ с. Заречное	62,35	100,00%	69,90	10	54,80	10
4	48	МОУ СОШ №1 им. Героя России Ю.Д.Недвиги	61,86	100,00%	68,08	39	55,64	39
5	75	МОУ СОШ №2	59,16	100,00%	63,63	16	54,69	16
6	108	МОУ СОШ п. Поливаново	57,58	83,33%	59,67	6	55,50	6
7	144	МОУ СОШ №3 им. Героя Советского Союза И.В.Седова	55,56	100,00%	60,94	17	50,18	17
8	163	МОУ СОШ р.п. им. Ленина	54,46	100,00%	62,21	14	46,71	14
9	171	МОУ СОШ с. Малая Хомутерь	54,00	100,00%	57,00	4	51,00	4
10	194	МОУ СОШ №4	52,26	95,24%	60,14	21	44,38	21
11	210	МОУ СОШ с. Живайкино	51,67	100,00%	58,00	6	45,33	6
12	211	МОУ СОШ р.п. Старотимощино	51,52	95,45%	55,00	22	48,05	22
13	231	МОУ СОШ р.п. Измайлово им. Героя Соц. труда Н.Г.Зырина	49,75	100,00%	59,29	14	40,21	14
14	232	МОУ СОШ с. Чувацкая Решетка	49,75	100,00%	64,50	4	35,00	4
15	259	МОУ СОШ с. Калда	47,77	90,91%	48,91	11	46,64	11
16	260	МОУ СОШ с. Загарино	47,63	100,00%	57,00	8	38,25	8
17	264	МОУ СОШ с. Новая Бекпанка	47,38	100,00%	50,75	4	44,00	4
Вешкаймский р-н								
1	118	МОУ Бекетовская СОШ	56,81	100,00%	60,38	8	53,25	8
2	139	МБОУ Вешкаймская СОШ № 2 им. Б. П. Злиновьева	55,77	100,00%	64,59	34	46,94	34
3	176	МОУ Стемасская СОШ	53,63	100,00%	63,25	4	44,00	4
4	213	МОУ Вешкаймская СОШ № 1	51,33	100,00%	56,00	3	46,67	3
5	224	МОУ Чуфаровская СОШ	50,41	100,00%	54,44	16	46,38	16
6	226	МОУ Бекемилевская СОШ	50,00	100,00%	59,50	8	40,50	8
7	253	МОУ Шарловская СОШ	48,13	100,00%	52,25	8	44,00	8
8	265	МОУ Каргинская СОШ	47,37	93,33%	52,93	15	41,80	15
9	294	МОУ Ермоловская СОШ им. П.Д. Дорогойченко	43,50	100,00%	52,33	9	34,67	9

**Рейтинг образовательных учреждений
по результатам ЕГЭ 2013 года по русскому языку и математике**
(основной этап)

№ п/п	Место в общем рейтинге	Образовательное учреждение	Сред. балл по двум предметам	% успешно сдавших по двум предметам	Русский язык		Математика	
					Ср. балл	Кол-во участников	Ср. балл	Кол-во участников
г. Димитровград								
1	1	МБОУ Городская гимназия	74,45	100,00%	78,84	96	70,05	96
2	23	МБОУ Многопрофильный лицей	65,56	100,00%	69,03	64	62,08	64
3	32	МБОУ Педагогический лицей	64,63	100,00%	68,46	28	60,79	28
4	47	МБОУ СОШ №6	62,26	100,00%	71,80	25	52,72	25
5	59	МБОУ СОШ №23	60,34	100,00%	69,26	35	51,43	35
6	61	МБОУ СОШ №17	60,33	100,00%	65,57	23	55,09	23
7	64	МБОУ СОШ №2	60,13	100,00%	71,07	28	49,18	28
8	65	МБОУ СОШ №22	59,72	100,00%	63,38	16	56,06	16
9	71	МАОУ СОШ №19 им. Героя Советского Союза И.П. Мьгарева	59,36	100,00%	62,70	46	56,02	46
10	97	МБОУ Университетский лицей	58,33	100,00%	67,10	40	49,55	40
11	174	МБОУ СОШ №9	53,75	100,00%	62,08	36	45,17	35
12	235	МБОУ СОШ №10	49,56	100,00%	59,89	9	39,22	9
13	302	МБОУ СОШ №16	38,50	100,00%	53,00	1	24,00	1
Инзенский р-н								
1	124	МОУ Инзенская СОШ №2	56,55	100,00%	61,98	40	51,13	40
2	137	МБОУ Инзенская СОШ №1	56,02	96,55%	60,55	29	51,48	29
3	146	МОУ Инзенская СОШ №4	55,35	96,55%	60,62	58	50,09	58
4	154	МОУ Панциревская СОШ	55,00	100,00%	58,40	10	51,60	10
5	159	МОУ Поддубовская СОШ	54,75	100,00%	56,42	12	53,08	12
6	202	МОУ Забалуйская СОШ	52,00	100,00%	56,00	4	48,00	4
7	208	МОУ Оськинская СОШ	51,69	100,00%	55,13	8	48,25	8
8	230	МОУ Чамзинская СОШ	49,81	100,00%	54,13	8	45,50	8
9	246	МОУ Инзенская СОШ №3	48,53	100,00%	54,27	15	42,80	15
10	257	МОУ Глотовская СОШ	47,92	83,33%	50,42	12	45,42	12
11	263	МОУ Труслейская СОШ	47,44	100,00%	56,22	9	38,67	9
12	278	МОУ Валгусская СОШ	46,25	100,00%	54,50	2	38,00	2
13	287	МОУ Коржевская СОШ	45,25	100,00%	55,83	6	34,67	6
Карсунский р-н								
1	16	МКОУ Теньковская СОШ	66,25	100,00%	66,25	4	66,25	4
2	62	МБОУ Карсунская СОШ	60,16	100,00%	64,81	43	55,51	43
3	70	ОГКОУ Карсунская КШИ им. генерала-полковника В.С. Чечерова Симбирский ККЮ	59,39	100,00%	64,31	35	54,46	35
4	74	МКОУ Устьуренская СОШ	59,25	100,00%	66,13	8	52,38	8

**Рейтинг образовательных учреждений
по результатам ЕГЭ 2013 года по русскому языку и математике**
(основной этап)

№ п/п	Место в общем рейтинге	Образовательное учреждение	Сред. балл по двум предметам	% успешно сдавших по двум предметам	Русский язык		Математика	
					Ср. балл	Кол-во участников	Ср. балл	Кол-во участников
Кузатовский р-н								
5	78	МКОУ Белозерская СОШ	59,00	100,00%	68,67	3	49,33	3
6	98	МКОУ Вальдиватская СОШ	58,25	100,00%	59,17	6	57,33	6
7	127	МКОУ Нагаевская СОШ	56,45	100,00%	64,20	10	48,70	10
8	143	МКОУ Уренокарлинская СОШ	55,60	100,00%	62,00	10	49,20	10
9	167	МКОУ Языковская СОШ	54,25	91,67%	65,33	12	43,17	12
10	248	МКОУ Соновская СОШ	48,44	87,50%	54,13	8	42,75	8
11	249	МКОУ Большекардатовская СОШ	48,33	100,00%	56,67	3	40,00	3
12	280	МКОУ Новопогорельская СОШ	46,08	83,33%	51,83	6	40,33	6
Майнский р-н								
1	13	МОУ СОШ № 1 р.п. Кузатово	66,80	100,00%	69,46	61	64,13	61
2	20	МОУ СОШ с. Лесное Магонино	65,83	100,00%	74,67	3	57,00	3
3	45	МОУ СОШ с. Студенец	62,42	100,00%	73,00	6	51,83	6
4	52	МОУ СОШ с. Еделево	61,04	100,00%	66,33	12	55,75	12
5	95	МОУ СОШ с. Томьлово	58,38	100,00%	60,25	4	56,50	4
6	101	МОУ СОШ с. Безводовка	58,13	100,00%	57,75	8	58,50	8
7	106	МОУ СОШ п. Приволье	57,70	100,00%	59,80	10	55,60	10
8	113	МОУ СОШ с. Кивать	57,15	100,00%	62,05	20	52,25	20
9	135	МОУ СОШ с. Стоговка	56,17	100,00%	57,50	6	54,83	6
10	151	МОУ СОШ ст. Налейка	55,00	100,00%	65,00	4	45,00	4
11	170	МОУ СОШ с. Чертановка	54,14	100,00%	58,18	11	50,09	11
12	206	МОУ СОШ № 2 с. Кузатово	51,71	100,00%	55,71	7	47,71	7
Майнский р-н								
1	100	МБОУ Майнский многопрофильный лицей	58,16	98,48%	62,24	66	54,08	66
2	119	МОУ Старомаклаушинская СОШ	56,73	100,00%	57,00	15	56,47	15
3	129	МОУ Выровская СОШ	56,42	100,00%	61,17	6	51,67	6
4	156	МОУ Карлинская СОШ	54,86	100,00%	55,14	7	54,57	7
5	181	МОУ Тагайская СОШ	53,34	100,00%	58,31	16	48,38	16
6	214	МОУ Загоскинская СОШ	51,14	100,00%	53,29	21	49,00	21
7	216	МОУ Анненковская СОШ	51,10	100,00%	53,80	5	48,40	5
8	238	МОУ Абрамовская СОШ	49,31	100,00%	51,13	8	47,50	8
9	241	МОУ Уржумская СОШ	49,20	80,00%	50,90	10	47,50	10
10	288	МОУ Игнатовская СОШ	45,21	91,67%	46,75	12	43,67	12

**Рейтинг образовательных учреждений
по результатам ЕГЭ 2013 года по русскому языку и математике**
(основной этап)

№ п/п	Место в общем рейтинге	Образовательное учреждение	Сред. балл по двум предметам	% успешно сдавших по двум предметам	Русский язык		Математика	
					Ср. балл	Кол-во участников	Ср. балл	Кол-во участников
Мелекесский р-н								
1	51	МКОУ СОШ №2 р.п. Новая Майна	61,12	100,00%	74,39	13	47,85	13
2	134	МКОУ СОШ им. Героя Советского Союза В.И. Ерменеева с.Сабакаево	56,17	100,00%	68,33	6	44,00	6
3	157	МКОУ СОШ с.Александровка	54,83	100,00%	56,33	3	53,33	3
4	179	МКОУ СОШ с.Рязаново	53,40	100,00%	58,40	5	48,40	5
5	201	МБОУ Зерновхозская СОШ им.М.Н.Костина п.Новоселки	52,00	100,00%	64,57	21	39,43	21
6	229	МКОУ СОШ №1 р.п. Мулловка	49,85	100,00%	58,10	10	41,60	10
7	239	МКОУ СОШ с.Тинск	49,25	100,00%	54,00	6	44,50	6
8	279	МКОУ СОШ им. Героя Социалистического Труда Я.М. Вадица п. Дивный	46,13	100,00%	57,25	4	35,00	4
9	289	МКОУ СОШ с.Филиповка	44,50	91,67%	57,58	12	31,42	12
10	297	МКОУ СОШ с. Никольское-на-Черемшане	42,14	85,71%	46,57	7	37,71	7
Николаевский р-н								
1	21	МОУ Барановская СОШ	65,78	100,00%	72,11	9	59,44	9
2	26	МОУ Большечирклейская СОШ	65,22	100,00%	69,67	9	60,78	9
3	30	МОУ Славинская СОШ	64,71	100,00%	71,67	12	57,75	12
4	72	МОУ Татарско-Сайманская СОШ	59,33	100,00%	63,00	9	55,67	9
5	82	МОУ Николаевская СОШ	58,73	100,00%	62,86	50	54,60	50
6	88	МОУ Баяевская СОШ	58,53	100,00%	62,27	15	54,80	15
7	192	МОУ Прасковинская СОШ	52,30	100,00%	58,00	10	46,60	10
8	272	МОУ Канадэйская СОШ	46,75	100,00%	53,00	8	40,50	8
9	292	МОУ Тепловская СОШ	43,94	100,00%	52,78	9	35,11	9
10	295	МОУ Давыдовская СОШ	43,50	100,00%	51,00	3	36,00	3
Новомалыклинский р-н								
1	18	МОУ Среднесантимирская СОШ	66,10	100,00%	67,20	5	65,00	5
2	19	МОУ Новомалыклинская СОШ им. Героя Советского Союза М.С. Чернова	66,00	100,00%	71,64	28	60,36	28
3	24	МОУ Среднекуштинская СОШ	65,36	100,00%	68,93	14	61,79	14
4	55	МОУ Елховокутинская СОШ	60,67	100,00%	61,33	3	60,00	3
5	125	МОУ Высококолдовская СОШ	56,55	100,00%	57,64	11	55,46	11
6	209	МОУ Новочеремшанская СОШ	51,67	100,00%	57,56	18	45,78	18
Новоспасский р-н								
1	89	МБОУ Новоспасская СОШ №1	58,53	95,83%	66,10	48	50,96	48
2	102	МКОУ Фабрично-Выселковская СОШ	58,00	100,00%	65,83	6	50,17	6
3	215	МБОУ Новоспасская СОШ №2	51,14	100,00%	60,69	32	41,59	32

**Рейтинг образовательных учреждений
по результатам ЕГЭ 2013 года по русскому языку и математике**
(основной этап)

№ п/п	Место в общем рейтинге	Образовательное учреждение	Сред. балл по двум предметам	% успешно сдавших по двум предметам	Русский язык		Математика	
					Ср. балл	Кол-во участников	Ср. балл	Кол-во участников
г. Новоульяновск								
4	221	МКОУ Красносельская СОШ	50,50	100,00%	60,60	10	40,40	10
5	244	МБОУ Саловская СОШ	48,88	100,00%	57,38	8	40,38	8
6	274	МКОУ Рельевская СОШ	46,69	100,00%	53,39	13	40,00	13
7	293	МКОУ Троицко-Сунгурская СОШ	43,70	100,00%	48,20	5	39,20	5
г. Новоульяновск								
1	60	МОУ Новоульяновская СОШ №2	60,33	100,00%	73,00	18	47,67	18
2	136	МОУ Новоульяновская СОШ №1	56,11	94,74%	65,79	38	46,42	38
3	266	МОУ Криушинская СОШ	47,14	78,57%	62,07	14	32,21	14
Павловский р-н								
1	42	МКОУ Шалкинская СОШ	62,50	100,00%	70,00	6	55,00	6
2	57	МОУ Татарско-Шмалакская СОШ	60,50	100,00%	72,38	8	48,63	8
3	140	МОУ Павловская СОШ №1	55,75	97,50%	62,55	40	48,95	40
4	161	МОУ Холстовская СОШ	54,67	100,00%	60,67	9	48,67	9
5	166	МОУ Старопичуревская СОШ	54,28	100,00%	62,11	9	46,44	9
6	197	МОУ Октябрьская СОШ	52,08	100,00%	61,50	6	42,67	6
7	219	МОУ Бакушинская СОШ	50,75	100,00%	59,63	8	41,88	8
8	254	МОУ Шиковская СОШ	48,08	100,00%	58,83	6	37,33	6
Радищевский р-н								
1	73	МБОУ Радищевская СОШ №1	59,32	100,00%	70,86	22	47,77	22
2	112	МОУ Калининская СОШ	57,17	100,00%	59,67	3	54,67	3
3	120	МОУ Октябрьская СОШ	56,68	100,00%	63,20	20	50,15	20
4	164	МОУ Радищевская СОШ №2	54,42	100,00%	60,92	12	47,92	12
5	186	МОУ Дмитриевская СОШ	52,88	100,00%	65,75	4	40,00	4
6	275	МОУ Ореховская СОШ	46,64	100,00%	59,57	7	33,71	7
Сенгилевский р-н								
1	17	МОУ СОШ №1 г. Сенгилея	66,24	100,00%	69,64	25	62,84	25
2	69	МОУ Тушинская СОШ	59,50	100,00%	68,33	6	50,67	6
3	110	МОУ Красногулевская СОШ	57,39	92,31%	59,15	13	55,62	13
4	158	МОУ Сенгилевская СОШ №2	54,79	94,12%	65,71	17	43,88	17
5	217	МОУ Силикатненская СОШ	50,96	100,00%	61,39	13	40,54	13
6	227	МОУ Шиловская СОШ	49,90	100,00%	57,80	5	42,00	5
7	245	МОУ Русско-Бектяшкская СОШ	48,80	100,00%	55,20	5	42,40	5
8	252	МОУ Елаурская СОШ	48,19	100,00%	57,88	8	38,50	8

**Рейтинг образовательных учреждений
по результатам ЕГЭ 2013 года по русскому языку и математике**
(основной этап)

№ п/п	Место в общем рейтинге	Образовательное учреждение	Сред. балл по двум предметам	% успешно сдавших по двум предметам	Русский язык		Математика	
					Ср. балл	Кол-во участников	Ср. балл	Кол-во участников
Старокулаткинский								
9	282	МОУ Алешинская СОШ	46,00	90,91%	56,09	11	35,91	11
10	286	МОУ Цемзаводская СОШ	45,38	100,00%	51,75	8	39,00	8
11	299	МОУ Артошкинская СОШ	40,93	85,71%	54,43	7	27,43	7
Старомайинский р-н								
1	3	МБОУ Старокулаткинская СОШ №1	71,10	100,00%	74,47	32	67,61	31
2	6	МБОУ Старокулаткинская СОШ №2	69,30	100,00%	72,55	20	66,05	20
3	10	Старозеленовская СОШ МОУ	67,30	100,00%	70,80	5	63,80	5
4	15	Среднетерешанская СОШ МОУ	66,54	100,00%	73,00	12	60,08	12
5	37	Старомостягская СОШ МОУ	63,35	100,00%	67,00	10	59,70	10
6	38	Староатлашская СОШ МОУ	63,10	100,00%	71,00	5	55,20	5
Старомайинский р-н								
1	40	МОУ Старомайинская СОШ №2	63,00	100,00%	67,06	17	58,94	17
2	87	МОУ Старомайинская СОШ №1	58,56	100,00%	62,67	18	54,44	18
3	122	МОУ Новиковская СОШ	56,67	100,00%	60,33	3	53,00	3
4	141	МОУ Краснореченская СОШ	55,64	100,00%	55,43	7	55,86	7
5	149	МОУ Дмитриево Помрякская СОШ	55,20	100,00%	64,80	5	45,60	5
6	182	МОУ Татарско Урайкинская СОШ	53,33	100,00%	61,33	3	45,33	3
7	225	МОУ Малокалдинская СОШ	50,08	100,00%	54,92	12	45,25	12
8	240	МОУ Русскоюрткульская СОШ	49,21	100,00%	55,57	7	42,86	7
9	271	МОУ Матвеевская СОШ	46,75	100,00%	54,00	8	39,50	8
10	285	МОУ Большекалдинская СОШ	45,57	85,71%	50,43	7	40,71	7
11	290	МОУ Железская СОШ	44,38	100,00%	55,75	4	33,00	4
Сурский р-н								
1	14	МОУ СОШ р.п. Сурское	66,62	100,00%	73,86	29	59,38	29
2	94	МОУ СОШ с. Выпозово	58,38	100,00%	62,88	8	53,88	8
3	117	МОУ СОШ с. Астрадамовка	56,86	100,00%	58,43	7	55,29	7
4	148	МОУ СОШ с. Ждмирово	55,25	100,00%	62,50	4	48,00	4
5	172	МОУ СОШ с. Лава	53,92	100,00%	63,17	6	44,67	6
6	183	МОУ СОШ с. Хмелевка	53,08	100,00%	55,83	6	50,33	6
7	190	МОУ СОШ с. Сара	52,46	92,86%	61,43	14	43,50	14
8	198	МОУ СОШ с. Кирзять	52,08	100,00%	52,33	6	51,83	6
9	237	МБОУ Чеботавская СОШ	49,38	100,00%	51,75	8	47,00	8
10	255	МОУ СОШ с. Б-Кувай	48,00	100,00%	53,00	4	43,00	4

**Рейтинг образовательных учреждений
по результатам ЕГЭ 2013 года по русскому языку и математике**
(основной этап)

№ п/п	Место в общем рейтинге	Образовательное учреждение	Сред. балл по двум предметам	% успешно сдавших по двум предметам	Русский язык		Математика		
					Ср. балл	Кол-во участников	Ср. балл	Кол-во участников	
11	304	МОУ СОШ с. Кезьмино	35,00	50,00%	48,00	2	22,00	2	
Тереньгульский р-н									
1	39	МОУ Скугаревская СОШ	63,07	100,00%	64,40	15	61,73	15	
2	50	МОУ Тереньгульская СОШ	61,21	100,00%	63,27	33	59,15	33	
3	53	МОУ Соеновская СОШ	61,00	90,91%	67,91	11	54,09	11	
4	128	МОУ Байдулинская СОШ	56,43	100,00%	59,29	7	53,57	7	
5	256	МОУ Большебординская СОШ	48,00	100,00%	47,00	2	49,00	2	
6	262	МОУ Солдатско-Ташлинская СОШ	47,50	72,73%	48,46	11	46,55	11	
7	269	МОУ Михайловская СОШ	46,80	80,00%	49,60	10	44,00	10	
8	303	МОУ Ясноногашинская СОШ	36,24	58,33%	40,46	12	31,67	12	
9	306	МОУ Красноборская СОШ	33,50	80,00%	42,00	5	25,00	5	
г. Ульяновск									
1	2	МАОУ многопрофильный лицей №20	73,20	100,00%	79,40	48	67,00	48	
2	5	МАОУ Физико-математический лицей №38	69,56	100,00%	71,61	56	67,47	55	
3	7	МБОУ СОШ №28	69,25	100,00%	76,00	49	62,49	49	
4	8	МБОУ Гимназия №1 им. В.И.Ленина	69,16	100,00%	76,13	102	62,05	100	
5	9	МАОУ Авторский лицей Эдварса №90	68,30	100,00%	72,82	28	63,79	28	
6	12	МАОУ Лингвистическая гимназия	66,96	100,00%	77,53	74	54,73	64	
7	27	МБОУ Гимназия №13	64,96	100,00%	69,70	23	60,22	23	
8	28	МБОУ СОШ № 35	64,78	100,00%	71,05	38	58,50	38	
9	31	МБОУ гимназия №33	64,70	100,00%	74,74	87	54,67	87	
10	33	МБОУ Ульяновский городской лицей при УлГУ	64,28	100,00%	68,09	163	60,47	163	
11	34	МБОУ Маринская гимназия	64,24	100,00%	71,54	59	56,68	57	
12	36	МАОУ Гимназия №34	63,56	100,00%	72,21	43	54,91	43	
13	43	МБОУ Лицей №40 при УлГУ	62,44	100,00%	67,16	67	57,72	67	
14	49	МБОУ СОШ № 6 им. И.Н.Ульянова	61,59	100,00%	73,24	41	49,93	41	
15	58	МБОУ СОШ №15 им. Героя Советского Союза Д. Я. Старостина	60,46	100,00%	67,00	14	53,93	14	
16	63	МБОУ СОШ №61	60,15	100,00%	66,52	23	53,78	23	
17	66	МБОУ СОШ №85	59,67	100,00%	70,92	51	48,20	50	
18	67	МБОУ СОШ №62	59,55	97,37%	68,53	38	50,58	38	
19	68	МБОУ СОШ № 45	59,51	97,56%	68,81	41	49,98	40	
20	77	МБОУ гимназия №30	59,03	100,00%	66,89	44	51,18	44	
21	80	МБОУ гимназия №59	58,90	100,00%	66,09	35	51,71	35	

**Рейтинг образовательных учреждений
по результатам ЕГЭ 2013 года по русскому языку и математике**
(основной этап)

№ п/п	Место в общем рейтинге	Образовательное учреждение	Сред. балл по двум предметам	% успешно сдавших по двум предметам	Русский язык		Математика	
					Ср. балл	Кол-во участников	Ср. балл	Кол-во участников
22	83	МБОУ СОШ №75	58,72	93,75%	67,81	16	49,63	16
23	85	МБОУ СОШ № 86 им. контр-адмирала И.И.Вереникина	58,67	100,00%	64,76	29	52,59	29
24	91	МАОУ СОШ №21	58,46	100,00%	63,77	56	53,16	56
25	92	МБОУ СОШ №31 им. Героев Свири	58,43	100,00%	68,33	48	48,52	48
26	93	МБОУ СОШ № 57	58,38	96,97%	66,00	33	50,76	33
27	96	МБОУ Гимназия №65 им. Н. Сафронова	58,33	95,24%	68,24	21	48,43	21
28	99	МБОУ СОШ № 41	58,17	95,65%	67,91	23	48,44	23
29	103	МБОУ СОШ №76	57,97	100,00%	62,38	47	53,46	46
30	105	МБОУ СОШ №78	57,72	96,30%	61,19	27	54,26	27
31	107	МБОУ гимназия №44 им. Деева В.Н.	57,63	100,00%	65,39	56	49,88	56
32	114	МБОУ СОШ №82	57,14	100,00%	64,15	33	50,12	33
33	115	МБОУ Гимназия №24	56,97	100,00%	60,94	18	53,00	18
34	126	МБОУ СОШ №66	56,49	100,00%	62,91	43	50,07	43
35	130	МБОУ СОШ №25 им. Н.К. Крупской	56,33	96,15%	64,39	26	48,27	26
36	132	МБОУ СОШ №83	56,23	92,31%	62,15	13	50,31	13
37	133	МБОУ СОШ №8 им. Н. В. Пономарёвой	56,20	100,00%	64,25	20	48,15	20
38	145	МБОУ СОШ № 52	55,42	98,21%	64,04	56	46,80	56
39	147	МАОУ СОШ №72 с углубленным изучением отдельных предметов	55,28	93,55%	64,77	62	45,62	61
40	150	МБОУ СОШ №9	55,08	100,00%	66,12	33	44,03	33
41	160	МБОУ Многопрофильный лицей №11 им. В.Г. Мендельсона	54,70	98,31%	65,75	59	43,26	57
42	175	МБОУ СОШ №51 им. А.М.Аблукова	53,69	97,78%	65,29	45	42,09	45
43	178	МБОУ СОШ №22 с углубленным изучением иностранных языков	53,61	95,65%	63,44	23	43,78	23
44	184	МБОУ СОШ №32	52,97	94,44%	60,83	18	45,11	18
45	187	МБОУ СОШ №29	52,78	100,00%	55,17	18	50,39	18
46	189	МБОУ СОШ №17	52,62	95,35%	62,26	43	42,98	43
47	191	МБОУ СОШ № 47	52,36	96,88%	64,25	32	40,47	32
48	195	МБОУ Пригородная СОШ	52,23	90,91%	64,09	11	40,36	11
49	199	МБОУ СОШ №37	52,08	88,00%	61,44	25	42,72	25
50	205	МБОУ СОШ №42	51,77	100,00%	56,58	24	46,96	24
51	207	МБОУ СОШ №5 им. С.М.Кирова	51,71	87,10%	61,77	31	41,65	31
52	212	МБОУ Карлинская СОШ	51,46	90,91%	61,18	11	41,73	11
53	220	МБОУ СОШ №63	50,50	100,00%	55,12	17	45,88	17
54	222	МБОУ Лапшевская СОШ	50,44	100,00%	55,82	17	45,06	17
55	223	МБОУ "Кадетская школа №7 им. В.В. Кашкадамовой"	50,42	100,00%	55,23	13	45,62	13

**Рейтинг образовательных учреждений
по результатам ЕГЭ 2013 года по русскому языку и математике**
(основной этап)

№ п/п	Место в общем рейтинге	Образовательное учреждение	Сред. балл по двум предметам	% успешно сдавших по двум предметам	Русский язык		Математика	
					Ср. балл	Кол-во участников	Ср. балл	Кол-во участников
56	228	МБОУ СОШ №58	49,89	100,00%	59,00	18	40,78	18
57	233	МБОУ Баратаевская СОШ	49,70	75,00%	64,18	11	36,42	12
58	234	МБОУ СОШ №64	49,65	100,00%	56,70	27	42,59	27
59	243	МБОУ СОШ №46 им. И.С. Полбина	49,11	85,37%	60,10	41	38,12	41
60	247	МБОУ СОШ №70	48,45	95,24%	58,00	21	38,91	21
61	250	МБОУ СОШ №53	48,33	91,30%	56,33	46	40,33	46
62	261	МБОУ СОШ №74	47,56	88,24%	60,71	17	34,41	17
63	267	МБОУ СОШ №10	47,10	81,82%	58,30	10	36,91	11
64	268	МБОУ СОШ №73	46,88	88,00%	57,24	25	36,52	25
65	270	МБОУ СОШ №48 им. Героя России Д.С. Кожемякина	46,80	93,75%	59,00	32	34,59	32
66	276	МБОУ Отрядненская СОШ	46,38	100,00%	57,75	4	35,00	4
67	283	МБОУ СОШ №55 с изучением культуры народов Поволжья	45,73	86,36%	54,91	22	36,55	22
68	284	МБОУ СОШ №49	45,63	100,00%	55,00	12	36,25	12
69	291	МБОУ Кротовская СОШ	44,11	92,86%	54,14	14	34,07	14
70	296	МБОУ СОШ № 56	43,41	90,91%	56,68	22	30,14	22
71	298	МБОУ СОШ п.Плодовый	41,92	83,33%	53,17	6	30,67	6
72	300	МБОУ СОШ №27	39,67	73,91%	53,96	23	25,39	23
73	301	МБОУ СОШ №12	39,59	78,79%	48,52	33	30,67	33
Ульяновский р-н								
1	22	МОУ Зеленогорщинская СОШ	65,65	100,00%	71,80	10	59,50	10
2	54	МОУ Тимряевская СОШ	60,91	100,00%	66,69	16	55,13	16
3	86	МОУ Ишеевский общеобразовательный многопрофильный лицей им.Н.К. Джорджадзе	58,62	96,67%	64,65	60	52,58	60
4	90	МОУ Большеключицкая СОШ им. Н.В. Каштанкина	58,35	100,00%	60,70	30	56,00	30
5	123	МОУ Охотничья СОШ	56,61	100,00%	61,44	9	51,78	9
6	131	МОУ Тетюшская СОШ	56,25	100,00%	57,86	14	54,64	14
7	138	МОУ Самановская СОШ	55,80	93,33%	59,13	15	52,47	15
8	168	МОУ Ундоровский общеобразовательный лицей	54,17	100,00%	58,54	26	49,81	26
9	242	МОУ Бирючевская СОШ	48,67	88,89%	54,78	9	42,56	9
10	277	МОУ Шумовская СОШ	46,36	100,00%	52,14	7	40,57	7
Цильнинский р-н								
1	4	МОУ Новоникулдинская СОШ	69,70	100,00%	73,40	5	66,00	5
2	35	МОУ Большенагаткинская СОШ	63,71	100,00%	71,72	39	55,69	39
3	152	МОУ Боглашкинская СОШ	55,00	100,00%	64,00	2	46,00	2

**Рейтинг образовательных учреждений
по результатам ЕГЭ 2013 года по русскому языку и математике**
(основной этап)

№ п/п	Место в общем рейтинге	Образовательное учреждение	Сред. балл по двум предметам	% успешно сдавших по двум предметам	Русский язык		Математика	
					Ср. балл	Кол-во участников	Ср. балл	Кол-во участников
4	153	МОУ Малонагатинская СОШ	55,00	100,00%	58,40	5	51,60	5
5	162	МОУ Крестниковская СОШ	54,50	100,00%	59,50	2	49,50	2
6	169	МОУ Среднетимерьянская СОШ	54,17	100,00%	63,00	3	45,33	3
7	173	МОУ Староалгаинская СОШ	53,75	83,33%	59,83	6	47,67	6
8	177	МОУ Цильинская СОШ	53,61	100,00%	60,16	31	47,07	31
9	185	МОУ Кундоковская СОШ	52,88	100,00%	60,75	4	45,00	4
10	193	МОУ Нижнетимерьянская СОШ	52,30	100,00%	51,80	5	52,80	5
11	200	МОУ Верхнетимерьянская СОШ	52,00	100,00%	51,75	4	52,25	4
12	203	МОУ Краснохосодская СОШ	51,83	100,00%	63,67	3	40,00	3
13	204	МОУ Покровская СОШ	51,79	100,00%	55,00	7	48,57	7
14	236	МОУ Новоалгаинская СОШ	49,50	100,00%	52,33	6	46,67	6
15	258	МОУ Елховозернская СОШ	47,80	90,00%	55,70	10	39,90	10
16	281	МОУ Степанненковская СОШ	46,00	100,00%	62,00	2	30,00	2
17	305	МОУ Мокробртуринская СОШ	34,00	50,00%	44,00	2	24,00	2
Чердаклинский р-н								
1	11	МОУ Володарская СОШ	67,17	100,00%	70,67	6	63,67	6
2	25	МОУ Брядинская СОШ	65,25	100,00%	69,00	2	61,50	2
3	41	МОУ Октябрьский сельский лицей	62,95	100,00%	64,28	43	61,63	43
4	56	МОУ Уразильдинская СОШ им. Р.Ф. Гареева	60,50	100,00%	68,00	3	53,00	3
5	79	МОУ Енганаевская СОШ	59,00	100,00%	58,00	1	60,00	1
6	81	МОУ Чердаклинская СОШ №2	58,82	100,00%	60,93	30	56,70	30
7	84	МБОУ Мирновская СОШ	58,71	100,00%	64,57	7	52,86	7
8	104	МБОУ Чердаклинская СОШ №1	57,75	100,00%	63,56	36	51,94	36
9	109	МОУ Абдулловская СОШ	57,50	100,00%	60,33	3	54,67	3
10	116	МОУ Андреевская СОШ им. Н.Н.Благова	56,90	100,00%	67,80	5	46,00	5
11	121	МОУ Озерская СОШ	56,67	100,00%	61,33	3	52,00	3
12	142	МОУ Новобелоярская СОШ	55,64	100,00%	60,57	7	50,71	7
13	155	МОУ Татарско-Калмыцкая СОШ им. Д.И. Шарипова	54,88	100,00%	51,50	4	58,25	4
14	180	МОУ Пятисотенная СОШ	53,38	100,00%	60,75	4	46,00	4
15	188	МОУ Богданшинская СОШ	52,70	100,00%	57,00	5	48,40	5
16	196	МОУ Архангельская СОШ	52,17	100,00%	59,00	3	45,33	3
17	218	МОУ Суходольская СОШ	50,75	100,00%	54,50	2	47,00	2
18	251	МОУ Крестово-Городищенская СОШ	48,20	100,00%	54,00	5	42,40	5
19	273	МБОУ Первомайская СОШ	46,75	83,33%	47,50	12	46,00	12

**Рейтинг образовательных учреждений
по результатам ЕГЭ 2013 года по общеобразовательным предметам**
(основной этап)

№ п/п	Место в общем рейтинге	Образовательное учреждение	Сред. балл по общеобразовательным предметам	Количество участников
Базарносызганский район				
1	49	МКОУ Сосновоборская СОШ	62,57	12
2	65	МКОУ Базарносызганская СОШ №2	60,82	26
3	124	МКОУ Базарносызганское СОШ №1	57,22	41
Барышский район				
1	31	МОУ СОШ с. Акшуат	64,79	7
2	38	МОУ СОШ р.п. Жадовка	63,43	8
3	40	МОУ СОШ №1 им. Героя России Ю.Д.Недвиги	63,23	39
4	43	МОУ СОШ п. Поливаново	63,00	6
5	47	МОУ СОШ с. Заречное	62,78	10
6	83	МОУ СОШ №2	59,72	16
7	98	МОУ СОШ №3 им. Героя Советского Союза И.В.Седова	58,46	17
8	136	МОУ СОШ р.п. Измайлово им. Героя Социалистического труда Н.Г.Зырина	56,72	14
9	164	МОУ СОШ р.п. им. Ленина	55,34	14
10	165	МОУ СОШ №4	55,28	21
11	170	МОУ СОШ с. Живайкино	55,14	6
12	171	МОУ СОШ р.п. Старотимомшино	55,09	22
13	188	МОУ СОШ с. Чувашская Решетка	54,07	4
14	222	МОУ СОШ с. Малая Хомутерь	51,36	4
15	236	МОУ СОШ с. Загарино	50,35	8
16	269	МОУ СОШ с. Новая Бекшанка	47,38	4
17	289	МОУ СОШ с. Калда	45,53	11
Вешкаймский район				
1	149	МБОУ Вешкаймская СОШ № 2 им. Б. П. Зиновьева	56,17	34
2	184	МОУ Бекетовская СОШ	54,26	8
3	197	МОУ Стемасская СОШ	52,86	4
4	214	МОУ Беклемишевская СОШ	52,14	8

**Рейтинг образовательных учреждений
по результатам ЕГЭ 2013 года по общеобразовательным предметам**
(основной этап)

№ п/п	Место в общем рейтинге	Образовательное учреждение	Сред. балл по общеобразовательным предметам	Количество участников
5	227	МОУ Чуфаровская СОШ	51,08	16
6	229	МОУ Вешкаймская СОШ № 1	51,00	3
7	246	МОУ Каргинская СОШ	49,68	15
8	281	МОУ Шарловская СОШ	46,27	8
9	290	МОУ Ермоловская СОШ им. П.Д. Дорогойченко	44,94	9
г. Димитровград				
1	1	МБОУ Городская гимназия	77,15	96
2	14	МБОУ Педагогический лицей	68,34	28
3	26	МБОУ Многопрофильный лицей	65,60	64
4	27	МБОУ СОШ №6	65,57	25
5	52	МБОУ СОШ №2	61,79	28
6	54	МБОУ СОШ №22	61,67	16
7	57	МБОУ СОШ №17	61,35	23
8	64	МАОУ СОШ №19 им. Героя Советского Союза И.П. Мыгарева	60,86	46
9	115	МБОУ СОШ №23	57,70	35
10	117	МБОУ Университетский лицей	57,58	40
11	209	МБОУ СОШ № 9	52,26	36
12	286	МБОУ СОШ №10	46,00	9
13	303	МБОУ СОШ № 16	38,50	1
Инзенский район				
1	67	МОУ Забалульская СОШ	60,53	4
2	82	МОУ Инзенская СОШ №2	59,85	40
3	112	МБОУ Инзенская СОШ №1	57,91	29
4	133	МОУ Инзенская СОШ №4	56,87	58
5	150	МОУ Панциревская СОШ	56,16	10
6	179	МОУ Оськинская СОШ	54,62	8
7	207	МОУ Поддубновская СОШ	52,37	12

**Рейтинг образовательных учреждений
по результатам ЕГЭ 2013 года по общеобразовательным предметам**
(основной этап)

№ п/п	Место в общем рейтинге	Образовательное учреждение	Сред. балл по общеобразовательным предметам	Количество участников
8	217	МОУ Готовская СОШ	51,84	12
9	238	МОУ Труслейская СОШ	50,03	9
10	245	МОУ Чамзинская СОШ	49,71	8
11	258	МОУ Валгусская СОШ	48,33	2
12	260	МОУ Инзенская СОШ №3	48,33	15
13	261	МОУ Коржевская СОШ	48,31	6
Карсунский район				
1	23	МКОУ Теньковская СОШ	65,67	4
2	53	МКОУ Белозерская СОШ	61,73	3
3	78	МБОУ Карсунская СОШ	60,01	43
4	95	ОГКОУ Карсунская КПИ им. генерала-полковника В.С. Чечелова Симбирский ККЮ	58,56	35
5	110	МКОУ Устьуренская СОШ	57,97	8
6	131	МКОУ Нагаевская СОШ	57,05	10
7	139	МКОУ Вальдиватская СОШ	56,68	6
8	145	МКОУ Языковская СОШ	56,21	12
9	183	МКОУ Уренокарлинская СОШ	54,28	10
10	239	МКОУ Сосновская СОШ	50,00	8
11	242	МКОУ Большекандаргская СОШ	49,92	3
12	294	МКОУ Новопогореловская СОШ	43,91	6
Кузоватовский район				
1	17	МОУ СОШ № 1 р.п. Кузоватово	67,87	61
2	24	МОУ СОШ с. Лесное Магонино	65,67	3
3	48	МОУ СОШ с. Еделево	62,64	12
4	60	МОУ СОШ с. Кивать	61,12	20
5	74	МОУ СОШ ст. Налейка	60,22	4
6	76	МОУ СОШ с. Студенец	60,05	6
7	140	МОУ СОШ № 2 с. Кузоватово	56,44	7

**Рейтинг образовательных учреждений
по результатам ЕГЭ 2013 года по общеобразовательным предметам**
(основной этап)

№ п/п	Место в общем рейтинге	Образовательное учреждение	Сред. балл по общеобразовательным предметам	Количество участников
8	146	МОУ СОШ с. Безводовка	56,21	8
9	153	МОУ СОШ п. Приволье	55,93	10
10	169	МОУ СОШ с. Чертановка	55,15	11
11	175	МОУ СОШ с. Томылово	55,00	4
12	178	МОУ СОШ с. Стоговка	54,72	6
Майнский район				
1	79	МБОУ Майнский многопрофильный лицей	59,99	66
2	126	МОУ Выровская СОШ	57,18	6
3	127	МОУ Тагайская СОШ	57,16	16
4	156	МОУ Старомаклаушинская СОШ	55,78	15
5	176	МОУ Карлинская СОШ	54,92	7
6	201	МОУ Уржумская СОШ	52,61	10
7	212	МОУ Загоскинская СОШ	52,20	21
8	221	МОУ Анненковская СОШ	51,39	5
9	230	МОУ Абрамовская СОШ	50,81	8
10	256	МОУ Игнатовская СОШ	48,70	12
Мелекесский район				
1	44	МКОУ СОШ №2 р.п. Новая Майна	62,98	13
2	158	МКОУ СОШ им. Героя Советского Союза В.И. Ерменеева с.Сабакаево	55,69	6
3	199	МКОУ СОШ с.Тиинск	52,70	6
4	215	МКОУ СОШ с.Рязаново	52,05	5
5	225	МБОУ Зерновозская СОШ им.М.Н.Костина п.Новоселки	51,26	21
6	255	МКОУ СОШ №1 р.п. Мулловка	48,75	10
7	263	МКОУ СОШ с.Александровка	47,92	3
8	293	МКОУ СОШ им. Героя Социалистического Труда Я.М.Валина п.Дивный	44,00	4
9	295	МКОУ СОШ с.Никольское-на-Черемшане	43,71	7
10	301	МКОУ СОШ с.Филипповка	40,67	12

**Рейтинг образовательных учреждений
по результатам ЕГЭ 2013 года по общеобразовательным предметам**
(основной этап)

№ п/п	Место в общем рейтинге	Образовательное учреждение	Сред. балл по общеобразовательным предметам	Количество участников
Николаевский район				
1	25	МОУ Барановская СОШ	65,61	9
2	29	МОУ Славинская СОШ	65,35	12
3	32	МОУ Большечирклейская СОШ	64,50	9
4	69	МОУ Николаевская СОШ	60,52	50
5	90	МОУ Баевская СОШ	59,07	15
6	106	МОУ Татарско-Сайманская СОШ	58,10	9
7	200	МОУ Прасковьянская СОШ	52,67	10
8	251	МОУ Канадейская СОШ	49,27	8
9	268	МОУ Давыдовская СОШ	47,44	3
10	282	МОУ Тепловская СОШ	46,21	9
Новомалыклинский район				
1	8	МОУ Среднесантимирская СОШ	69,42	5
2	21	МОУ Новомалыклинская СОШ им. Героя Советского Союза М.С.Чернова	66,60	28
3	45	МОУ Среднеякушкинская СОШ	62,84	14
4	51	МОУ Елховокустинская СОШ	62,00	3
5	81	МОУ Высококолковская СОШ	59,89	11
6	252	МОУ Новочеремшанская СОШ	49,19	18
Новоспасский район				
1	86	МКОУ Фабрично-Выселковская СОШ	59,48	6
2	130	МБОУ Новоспасская СОШ №1	57,07	48
3	196	МБОУ Садовская СОШ	52,87	8
4	223	МБОУ Новоспасская СОШ №2	51,28	32
5	244	МКОУ Красносельская СОШ	49,76	10
6	270	МКОУ Репьевская СОШ	47,22	13
7	285	МКОУ Троицко-Сунгурская СОШ	46,00	5

**Рейтинг образовательных учреждений
по результатам ЕГЭ 2013 года по общеобразовательным предметам**
(основной этап)

№ п/п	Место в общем рейтинге	Образовательное учреждение	Сред. балл по общеобразовательным предметам	Количество участников
г.Новоульяновск				
1	58	МОУ Новоульяновская СОШ №2	61,19	18
2	142	МОУ Новоульяновская СОШ №1	56,37	38
3	224	МОУ Криушинская СОШ	51,28	14
Павловский район				
1	41	МОУ Татарско-Шмалакская СОШ	63,21	8
2	92	МКОУ Шалкинская СОШ	59,00	6
3	96	МОУ Павловская СОШ №1	58,54	40
4	147	МОУ Старописицурская СОШ	56,18	9
5	185	МОУ Баклушинская СОШ	54,25	8
6	203	МОУ Холстовская СОШ	52,52	9
7	206	МОУ Октябрьская СОШ	52,38	6
8	253	МОУ Шиковская СОШ	49,14	6
Радищевский район				
1	50	МБОУ Радищевская СОШ №1	62,14	22
2	72	МОУ Радищевская СОШ №2	60,39	12
3	109	МОУ Дмитриевская СОШ	58,06	4
4	113	МОУ Калиновская СОШ	57,78	3
5	141	МОУ Октябрьская СОШ	56,39	20
6	241	МОУ Ореховская СОШ	49,96	7
Сенгилеевский район				
1	37	МОУ СОШ №1 г. Сенгилея	63,59	25
2	108	МОУ Красногуляевская СОШ	58,07	13
3	132	МОУ Тушинская СОШ	56,88	6
4	173	МОУ Сенгилеевская СОШ №2	55,05	17
5	198	МОУ Силикатненская СОШ	52,82	13
6	218	МОУ Шиловская СОШ	51,69	5

**Рейтинг образовательных учреждений
по результатам ЕГЭ 2013 года по общеобразовательным предметам**
(основной этап)

№ п/п	Место в общем рейтинге	Образовательное учреждение	Сред. балл по общеобразовательным предметам	Количество участников
7	234	МОУ Елаурская СОШ	50,39	8
8	235	МОУ Алешкинская СОШ	50,35	11
9	279	МОУ Русско-Бектяшкинская СОШ	46,35	5
10	288	МОУ Артюшкинская СОШ	45,54	7
11	291	МОУ Цемядовская СОШ	44,67	8
Старокулаткинский				
1	3	МБОУ Старокулаткинская СОШ №1	72,30	32
2	4	МБОУ Старокулаткинская СОШ №2	70,56	20
3	12	Среднетерешанская СОШ МОУ	68,40	12
4	16	Старомостяжская СОШ МОУ	67,97	10
5	20	Староаглашская СОШ МОУ	66,60	5
6	46	Старозеленовская СОШ МОУ	62,81	5
Старомайнский район				
1	33	МОУ Старомайнская СОШ №2	64,46	17
2	114	МОУ Новиковская СОШ	57,75	3
3	143	МОУ Краснореченская СОШ	56,32	7
4	148	МОУ Дмитриево Помрякинская СОШ	56,18	5
5	162	МОУ Старомайнская СОШ №1	55,45	18
6	205	МОУ Татарско Урайкинская СОШ	52,42	3
7	240	МОУ Матвеевская СОШ	49,97	8
8	250	МОУ Большескандалинская СОШ	49,36	7
9	254	МОУ Малокандалинская СОШ	49,11	12
10	257	МОУ Русскоюрткульская СОШ	48,45	7
11	275	МОУ Жедяевская СОШ	47,10	4
Сурский район				
1	13	МОУ СОШ р.п. Сурское	68,39	29
2	66	МОУ СОШ с. Астрадамовка	60,74	7

**Рейтинг образовательных учреждений
по результатам ЕГЭ 2013 года по общеобразовательным предметам**
(основной этап)

№ п/п	Место в общем рейтинге	Образовательное учреждение	Сред. балл по общеобразовательным предметам	Количество участников
3	123	МОУ СОШ с. Выползово	57,25	8
4	144	МОУ СОШ с. Кирзять	56,26	6
5	160	МОУ СОШ с. Ждамирово	55,64	4
6	182	МОУ СОШ с. Лава	54,32	6
7	191	МБОУ Чеботаевская СОШ	53,50	8
8	195	МОУ СОШ с. Хмелевка	52,95	6
9	220	МОУ СОШ с. Сара	51,44	14
10	266	МОУ СОШ с. Б-Кувай	47,56	4
11	304	МОУ СОШ с. Кезьмино	38,25	2
Тереньгульский район				
1	55	МОУ Скугаревская СОШ	61,64	15
2	75	МОУ Тереньгульская СОШ	60,14	33
3	87	МОУ Сосновская СОШ	59,41	11
4	121	МОУ Байдулинская СОШ	57,30	7
5	273	МОУ Большеборлинская СОШ	47,13	2
6	278	МОУ Солдатско-Гашлинская СОШ	46,87	11
7	287	МОУ Михайловская СОШ	45,63	10
8	299	МОУ Ясашногашинская СОШ	40,85	12
9	305	МОУ Красноробская СОШ	37,71	5
г. Ульяновск				
1	2	МАОУ многопрофильный лицей №20	75,63	48
2	5	МБОУ Гимназия №1 им. В.И.Ленина г. Ульяновска	70,50	102
3	6	МАОУ Физико-математический лицей №38	70,33	56
4	7	МАОУ Лингвистическая гимназия г. Ульяновска	70,29	74
5	9	МАОУ Авторский лицей Эдварса №90	69,35	28
6	11	МБОУ СОШ №28	68,45	49
7	15	МБОУ гимназия №33	67,99	87

**Рейтинг образовательных учреждений
по результатам ЕГЭ 2013 года по общеобразовательным предметам**
(основной этап)

№ п/п	Место в общем рейтинге	Образовательное учреждение	Сред. балл по общеобразовательным предметам	Количество участников
8	22	МБОУ Мариинская гимназия	65,92	59
9	35	МАОУ Гимназия №34	64,08	43
10	36	МБОУ Гимназия №13	63,98	23
11	39	МБОУ СОШ № 35	63,27	38
12	42	МБОУ СОШ № 6 им. И.Н.Ульянова	63,03	41
13	56	МБОУ Лицей №40 при УлГУ	61,39	67
14	59	МБОУ гимназия №59	61,18	35
15	61	МБОУ Ульяновский городской лицей при УлГУ	61,10	163
16	63	МБОУ СОШ № 45	60,96	41
17	80	МБОУ СОШ №75	59,93	16
18	85	МБОУ СОШ №85	59,51	51
19	93	МБОУ СОШ № 86 им. контр-адмирала И.И.Вереникина	58,77	29
20	94	МБОУ гимназия №44 им. Деева В.Н.	58,65	56
21	97	МБОУ СОШ № 41	58,52	23
22	102	МБОУ СОШ №8 им. Н. В. Пономарёвой	58,31	20
23	103	МБОУ СОШ №78	58,21	27
24	104	МБОУ гимназия №30	58,21	44
25	105	МБОУ СОШ №15 им. Героя Советского Союза Д. Я. Старостина	58,15	14
26	107	МАОУ СОШ №21	58,09	56
27	111	МБОУ СОШ № 57	57,93	33
28	116	МБОУ СОШ №82	57,64	34
29	120	МБОУ Многопрофильный лицей №11 им. В.Г. Мендельсона	57,32	60
30	122	МБОУ СОШ №62	57,25	38
31	125	МБОУ СОШ №31 им. Героев Свири	57,19	48
32	129	МБОУ СОШ №61	57,10	23
33	137	МБОУ Гимназия №24	56,72	18
34	138	МБОУ Гимназия №65 им. Н. Сафронова	56,71	21
35	151	МБОУ СОШ №76	55,98	47

**Рейтинг образовательных учреждений
по результатам ЕГЭ 2013 года по общеобразовательным предметам**
(основной этап)

№ п/п	Место в общем рейтинге	Образовательное учреждение	Сред. балл по общеобразовательным предметам	Количество участников
36	154	МБОУ СОШ №25 им. Н.К. Крупской	55,90	26
37	159	МБОУ СОШ №9	55,65	33
38	163	МБОУ Пригородная СОШ	55,36	11
39	166	МБОУ СОШ №22 с углубленным изучением иностранных языков	55,28	23
40	168	МБОУ СОШ №17	55,19	43
41	172	МАОУ СОШ №72 с углубленным изучением отдельных предметов	55,07	63
42	177	МБОУ СОШ №66	54,84	43
43	180	МБОУ СОШ № 47	54,55	32
44	181	МБОУ СОШ №51 им. А.М.Абдукова	54,45	45
45	186	МБОУ СОШ № 52	54,23	57
46	187	МБОУ Лаишевская СОШ	54,08	17
47	189	МБОУ СОШ №83	54,04	13
48	190	МБОУ СОШ №32	53,87	18
49	193	МБОУ СОШ №29	53,25	18
50	202	МБОУ СОШ №5 им. С.М.Кирова	52,52	31
51	208	МБОУ СОШ №37	52,36	25
52	211	МБОУ "Кадетская школа №7 им. В.В. Кашкадамовой"	52,22	13
53	213	МБОУ СОШ №58	52,16	18
54	216	МБОУ СОШ №42	51,92	24
55	243	МБОУ Карлинская СОШ	49,83	11
56	247	МБОУ СОШ №64	49,63	27
57	248	МБОУ СОШ №70	49,49	21
58	249	МБОУ СОШ №63	49,42	17
59	259	МБОУ СОШ №53	48,33	46
60	262	МБОУ СОШ №46 им. И.С. Полбина	47,98	41
61	264	МБОУ Баратаевская СОШ	47,60	12
62	265	МБОУ СОШ №73	47,57	25
63	271	МБОУ СОШ №74	47,21	17

**Рейтинг образовательных учреждений
по результатам ЕГЭ 2013 года по общеобразовательным предметам**
(основной этап)

№ п/п	Место в общем рейтинге	Образовательное учреждение	Сред. балл по общеобразовательным предметам	Количество участников
64	272	МБОУ СОШ №55 с изучением культур народов Поволжья	47,14	22
65	277	МБОУ СОШ №48 им. Героя России Д.С. Кожемякина	46,90	32
66	280	МБОУ СОШ №10	46,33	11
67	283	МБОУ Отраденская СОШ	46,06	4
68	292	МБОУ СОШ №49	44,35	12
69	296	МБОУ СОШ № 56	43,39	22
70	297	МБОУ Кротовская СОШ	43,33	14
71	298	МБОУ СОШ №27	41,81	23
72	300	МБОУ СОШ №12	40,69	33
73	302	МБОУ СОШ п. Плодовый	40,65	6
Ульяновский район				
1	18	МОУ Зеленогорщинская СОШ	67,74	10
2	70	МОУ Тимирязевская СОШ	60,52	16
3	88	МОУ Ишеевский общеобразовательный многопрофильный лицей им. Н.К. Джорджадзе	59,28	60
4	100	МОУ Большеключицкая СОШ им. Н.В. Каштанкина	58,43	30
5	101	МОУ Салмановская СОШ	58,31	15
6	118	МОУ Тетюшская СОШ	57,52	14
7	135	МОУ Охотничьевская СОШ	56,75	9
8	155	МОУ Ундоровский общеобразовательный лицей	55,82	26
9	237	МОУ Бирючевская СОШ	50,27	9
10	276	МОУ Шумовская СОШ	46,96	7
Цильнинский район				
1	28	МОУ Новоникулинская СОШ	65,46	5
2	34	МОУ Большенагаткинская СОШ	64,24	39
3	62	МОУ Среднетимерьянская СОШ	61,00	3
4	89	МОУ Богдашкинская СОШ	59,11	2
5	134	МОУ Малонагаткинская СОШ	56,83	5

**Рейтинг образовательных учреждений
по результатам ЕГЭ 2013 года по общеобразовательным предметам**
(основной этап)

№ п/п	Место в общем рейтинге	Образовательное учреждение	Сред. балл по общеобразовательным предметам	Количество участников
6	152	МОУ Староалгашинская СОШ	55,95	6
7	161	МОУ Верхнетимерьянская СОШ	55,64	4
8	167	МОУ Степноанненковская СОШ	55,22	2
9	174	МОУ Цильнинская СОШ	55,04	31
10	192	МОУ Красносходская СОШ	53,29	3
11	204	МОУ Крестниковская СОШ	52,50	2
12	219	МОУ Кундоковская СОШ	51,55	4
13	226	МОУ Новоалгашинская СОШ	51,12	6
14	228	МОУ Покровская СОШ	51,00	7
15	232	МОУ Нижнетимерьянская СОШ	50,58	5
16	267	МОУ Елховозерская СОШ	47,51	10
17	306	МОУ Мокробугуринская СОШ	37,33	2
Чердаклинский район				
1	10	МОУ Володарская СОШ	68,55	6
2	19	МОУ Октябрьский сельский лицей	66,95	43
3	30	МОУ Бряндинская СОШ	65,30	2
4	68	МОУ Татарско-Калмаюрская СОШ им. Д.И. Шарипова	60,53	4
5	71	МБОУ Мирновская СОШ	60,48	7
6	73	МОУ Уразгильдинская СОШ им. Р.Ф. Гареева	60,30	3
7	77	МОУ Чердаклинская СОШ №2	60,05	30
8	84	МОУ Абдулловская СОШ	59,70	3
9	91	МОУ Енганаевская СОШ	59,00	1
10	99	МОУ Богданшинская СОШ	58,44	5
11	119	МБОУ Чердаклинская СОШ №1	57,47	36
12	128	МОУ Андреевская СОШ им. Н.Н. Благова	57,14	5
13	157	МОУ Озерская СОШ	55,71	3
14	194	МОУ Новобелоярская СОШ	53,13	7
15	210	МОУ Пятисотенная СОШ	52,25	4

**Рейтинг образовательных учреждений
по результатам ЕГЭ 2013 года по общеобразовательным предметам**
(основной этап)

№ п/п	Место в общем рейтинге	Образовательное учреждение	Сред. балл по общеобразовательным предметам	Количество участников
16	231	МОУ Суходольская СОШ	50,80	2
17	233	МОУ Архангельская СОШ	50,50	3
18	274	МОУ Крестово-Городищенская СОШ	47,11	5
19	284	МБОУ Первомайская СОШ	46,02	12

**Рейтинг МОУ по доле сдавших ЕГЭ по русскому и математике от
общего числа выпускников в процентном соотношении**

№	Наименование муниципального образования	Доля выпускников муниципальных общеобразовательных учреждений, сдавших единый государственный экзамен по русскому языку и математике, в общей численности выпускников муниципальных общеобразовательных учреждений, сдававших единый государственный экзамен по данным предметам			
		2010 г,	2011 г,	2012г,	2013г,
1	Кузоватовского района	100,00%	100,00%	100,00%	100,00%
2	Радищевского района	100,00%	100,00%	100,00%	100,00%
3	Старокулаткинского района	100,00%	100,00%	100,00%	100,00%
4	Новомалыклинского района	100,00%	98,90%	100,00%	100,00%
5	г, Димитровграда	99,26%	99,14%	99,82%	100,00%
6	Базарносызганского района	98,00%	98,33%	98,81%	100,00%
7	Николаевского района	100,00%	100,00%	97,99%	100,00%
8	Вешкаймского района	96,38%	97,90%	95,19%	99,05%
9	Павловского района	100,00%	98,95%	100,00%	98,91%
10	Старомайнского района	100,00%	98,95%	98,15%	98,90%
11	Чердаклинского района	98,91%	99,21%	96,93%	98,90%
12	Новоспасского района	99,23%	98,74%	97,41%	98,36%
13	Барышского района	99,53%	99,59%	97,74%	98,10%
14	Карсунского района	100,00%	98,60%	99,28%	97,97%
15	Ульяновского района	97,39%	97,78%	99,05%	97,96%
16	Сурского района	100,00%	100,00%	100,00%	97,87%
17	Цильнинского района	100,00%	99,23%	96,99%	97,79%
18	Мелекесского района	94,64%	96,24%	95,88%	97,70%
19	Инзенского района	95,54%	99,15%	99,53%	97,65%
20	Майнского района	97,98%	97,51%	97,00%	97,59%
21	г, Ульяновска	98,65%	97,87%	97,81%	97,13%
22	Сенгилеевского района	98,94%	99,33%	100,00%	96,61%
23	г, Новоульяновск	100,00%	100,00%	98,96%	92,86%
24	Тереньгульского района	100,00%	98,20%	97,80%	88,68%
ИТОГО:		98,62%	98,39%	98,25%	97,76%

Рейтинг МОУ по доле не сдавших ЕГЭ от общего числа выпускников в процентном соотношении

№	Наименование муниципального образования	Доля выпускников государственных (муниципальных) общеобразовательных учреждений, не сдавших единый государственный экзамен, в общей численности выпускников государственных (муниципальных) общеобразовательных учреждений			
		2010 г.	2011 г.	2012г.	2013г.
1	Кузоватовского района	0,00%	0,00%	0,00%	0,00%
2	Радищевского района	0,00%	0,00%	0,00%	0,00%
3	Старокулаткинского района	0,00%	0,00%	0,00%	0,00%
4	Новомалыклинского района	0,00%	1,10%	0,00%	0,00%
5	г. Димитровграда	0,74%	0,86%	0,18%	0,00%
6	Базарносызганского района	2,00%	1,67%	1,19%	0,00%
7	Николаевского района	0,00%	0,00%	2,01%	0,00%
8	Вешкаймского района	3,62%	2,10%	4,81%	0,95%
9	Павловского района	0,00%	1,05%	0,00%	1,09%
10	Старомайнского района	0,00%	1,05%	1,85%	1,10%
11	Чердаклинского района	1,09%	0,79%	3,07%	1,10%
12	Новоспасского района	0,77%	1,26%	2,59%	1,64%
13	Барышского района	0,47%	0,41%	2,26%	1,90%
14	Карсунского района	0,00%	1,40%	0,72%	2,03%
15	Ульяновского района	2,61%	2,22%	0,95%	2,04%
16	Сурского района	0,00%	0,00%	0,00%	2,13%
17	Цильнинского района	0,00%	0,77%	3,01%	2,21%
18	Мелекесского района	5,36%	3,76%	4,12%	2,30%
19	Инзенского района	4,46%	0,85%	0,47%	2,35%
20	Майнского района	2,02%	2,49%	3,00%	2,41%
21	г. Ульяновска	1,35%	2,13%	2,19%	2,87%
22	Сенгилеевского района	1,06%	0,67%	0,00%	3,39%
23	г. Новоульяновск	0,00%	0,00%	1,04%	7,14%
24	Тереньгульского района	0,00%	1,80%	2,20%	11,32%
ИТОГО:		1,38%	1,61%	1,75%	2,24%

Рейтинг МОУ по доле сдавших ЕГЭ по математике от общего числа выпускников в процентном соотношении

№	Наименование муниципального образования	Доля выпускников, сдавших единый государственный экзамен по математике, в общей численности выпускников государственных (муниципальных) общеобразовательных учреждений			
		2010 г.	2011 г.	2012г.	2013г.
1	Кузоватовского района	100,00%	100,00%	100,00%	100,00%
2	Радищевского района	100,00%	100,00%	100,00%	100,00%
3	Старокулаткинского района	100,00%	100,00%	100,00%	100,00%
4	Новомалыклинского района	100,00%	98,90%	100,00%	100,00%
5	г. Димитровграда	99,26%	99,14%	99,82%	100,00%
6	Базарносызганского района	98,00%	98,31%	98,81%	100,00%
7	Старомайнского района	100,00%	98,95%	98,15%	100,00%
8	Николаевского района	100,00%	100,00%	97,99%	100,00%
9	Вешкаймского района	97,79%	97,90%	97,09%	99,05%
10	Павловского района	100,00%	100,00%	100,00%	98,91%
11	Чердаклинского района	99,27%	99,21%	97,37%	98,90%
12	Майнского района	97,98%	97,51%	97,50%	98,80%
13	Новоспасского района	99,22%	99,37%	97,41%	98,36%
14	Барышского района	99,53%	99,59%	97,73%	98,10%
15	Карсунского района	100,00%	100,00%	99,28%	97,97%
16	Ульяновского района	97,38%	97,78%	99,52%	97,96%
17	Сурского района	100,00%	100,00%	100,00%	97,87%
18	Цильнинского района	100,00%	99,23%	97,58%	97,79%
19	Мелекесского района	95,50%	96,24%	95,88%	97,70%
20	Инзенского района	95,48%	99,15%	99,53%	97,65%
21	Сенгилеевского района	98,92%	99,32%	100,00%	97,46%
22	г. Ульяновска	98,81%	98,05%	97,78%	97,15%
23	г.Новоульяновск	100,00%	100,00%	98,96%	92,86%
24	Тереньгульского района	100,00%	98,20%	98,90%	91,51%
ИТОГО:		98,76%	98,57%	98,36%	97,89%

**Рейтинг МОУО по доле сдавших ЕГЭ по русскому языку от общего
числа выпускников в процентном соотношении**

№	Наименование муниципального образования	Доля выпускников, сдавших единый государственный экзамен по русскому языку, в общей численности выпускников государственных (муниципальных) общеобразовательных учреждений			
		2010 г.	2011 г.	2012г.	2013г.
1	Кузоватовского района	100,00%	100,00%	100,00%	100,00%
2	Радищевского района	100,00%	100,00%	100,00%	100,00%
3	Старокулаткинского района	100,00%	100,00%	100,00%	100,00%
4	г.Новоульяновск	100,00%	100,00%	100,00%	100,00%
5	Павловского района	100,00%	98,95%	100,00%	100,00%
6	Новомалыклинского района	100,00%	98,90%	100,00%	100,00%
7	г. Димитровграда	99,26%	99,31%	99,82%	100,00%
8	Карсунского района	100,00%	98,60%	99,28%	100,00%
9	Базарносызганского района	98,00%	98,33%	98,81%	100,00%
10	Николаевского района	100,00%	100,00%	97,99%	100,00%
11	Цильнинского района	100,00%	99,23%	96,99%	100,00%
12	Вешкаймского района	96,38%	97,90%	95,19%	100,00%
13	г. Ульяновска	99,11%	98,92%	99,70%	99,84%
14	Ульяновского района	97,39%	98,33%	99,05%	99,49%
15	Новоспасского района	99,23%	98,74%	99,14%	99,18%
16	Сенгилеевского района	98,94%	99,33%	100,00%	99,15%
17	Сурского района	100,00%	100,00%	100,00%	98,94%
18	Старомайнского района	100,00%	98,95%	99,07%	98,90%
19	Чердаклинского района	98,91%	99,21%	97,37%	98,90%
20	Барышского района	99,53%	99,59%	97,74%	98,10%
21	Мелекесского района	95,54%	96,24%	98,97%	97,70%
22	Инзенского района	96,79%	99,57%	100,00%	97,65%
23	Майнского района	97,98%	97,51%	98,50%	97,59%
24	Тереньгульского района	100,00%	98,18%	97,80%	90,57%
ИТОГО:		98,98%	98,91%	99,22%	99,37%

Работа предметных конфликтных комиссий Ульяновской области по проверке работ 2013 года

Предмет	Русский язык		Математика		Физика		Химия	
	27.05.2013	18.06.2013	03.06.2013	19.06.2013	06.06.2013	15.06.2013	10.06.2013	17.06.2013
Всего работ	6354	79	6199	480	1821	28	607	92
Пустых работ	216	16	2201	419	571	1	36	16
Процент пустых работ	3,4%	20,25%	35,51%	87,29%	31,36%	3,57%	5,93%	17,39%
Количество экспертов	119	8	68	3	19	3	18	3
Всего проверок	12381	126	8696	126	2741	55	1210	158
В среднем проверок на одного эксперта	104,0	15,8	127,9	42,0	144,3	18,3	67,2	52,7
Максимум проверок одним экспертом	225	19	311	61	350	23	103	57
Минимум проверок одним экспертом	20	14	40	4	22	13	37	49
Третьих проверок	105	0	700	4	241	1	68	6
% работ, вышедших на 3 проверку	1,71%	0,00%	17,51%	6,56%	19,28%	3,70%	11,91%	7,89%
Количество дополнительных бланков	127	1	1203	0	228	5	69	2
Апелляций на результат	73	0	103	10	18	0	2	0
Удовлетворенных апелляций на результат	19	0	38	0	4	0	1	0
Дата и время начала работы комиссии	05.27 16:55:05	06.19 08:04:39	06.03 17:21:07	06.19 16:29:29	06.07 07:36:54	06.16 07:50:40	06.10 18:06:25	06.17 17:44:52
Дата и время окончания работы комиссии	05.29 17:10:11	06.19 10:45:58	06.04 17:12:11	06.19 19:26:34	06.07 18:17:33	06.16 10:21:07	06.11 13:06:14	06.18 10:25:23
Общее время работы комиссий (ч:мин)	63:06	02:41	23:51	02:57	10:40	02:30	18:59	16:40

Работа предметных конфликтных комиссий Ульяновской области по проверке работ 2013 года

Предмет	Информатика и ИКТ		Биология		История		География	
	30.05.2013	15.06.2013	30.05.2013	15.06.2013	30.05.2013	15.06.2013	13.06.2013	17.06.2013
Всего работ	439	19	1560	96	1389	139	75	4
Пустых работ	130	10	117	14	85	9	12	1
Процент пустых работ	29,61%	52,63%	7,5%	14,58%	6,12%	6,47%	16%	25%
Количество экспертов	18	4	21	5	24	4	7	2
Всего проверок	658	18	3037	176	3022	284	132	6
В среднем проверок на одного эксперта	36,6	4,5	144,6	35,2	125,9	71,0	18,9	3,0
Максимум проверок одним экспертом	79	6	223	42	195	80	23	3
Минимум проверок одним экспертом	17	2	80	15	64	60	17	3
Третьих проверок	40	0	151	12	414	24	6	0
% работ, вышедших на 3 проверку	12,94%	0,00%	10,46%	14,63%	31,75%	18,46%	9,52%	0,00%
Количество дополнительных бланков	84	1	83	0	97	9	0	0
Апелляций на результат	7	0	15	0	32	2	2	0
Удовлетворенных апелляций на результат	1	0	0	0	7	0	1	0
Дата и время начала работы комиссии	05.30 18:17:31	06.16 08:03:45	05.30 17:04:44	06.16 07:55:51	05.30 17:53:02	06.16 08:15:49	06.13 17:16:31	06.18 07:59:30
Дата и время окончания работы комиссии	05.31 14:46:51	06.16 09:47:39	05.31 16:26:26	06.16 10:35:41	06.01 09:31:48	06.16 12:41:37	06.14 12:06:57	06.18 09:38:53
Общее время работы комиссий (ч.мин)	20:29	01:43	23:21	02:39	39:38	04:25	18:50	01:39

Работа предметных конфликтных комиссий Ульяновской области по проверке работ 2013

Предмет	Английский язык		Немецкий язык		Французский		Обществознание		Литература	
	06.06.2013	15.06.2013	06.06.2013	15.06.2013	06.06.2013	10.06.2013	17.06.2013	13.06.2013	17.06.2013	
Всего работ	435	59	32	4	4	4280	122	251	1	
Пустых работ	11	3	3	1	1	110	0	3	0	
Процент пустых работ	2,53%	5,08%	9,38%	25%	2,5%	2,57%	0%	1,2%	0%	
Количество экспертов	24	9	10	2	3	43	6	23	2	
Всего проверок	896	112	58	6	6	10212	265	529	2	
В среднем проверок на одного эксперта	37,3	12,4	5,8	3,0	2,0	237,5	44,2	23,0	1,0	
Максимум проверок одним экспертом	65	19	7	3	2	480	55	39	1	
Минимум проверок одним экспертом	15	10	2	3	2	75	40	14	1	
Третьих проверок	48	0	0	0	0	1872	21	33	0	
% работ, вышедших на 3 проверку	11,32%	0,00%	0,00%	0,00%	0,00%	44,89%	17,21%	13,31%	0,00%	
Количество дополнительных бланков	33	1	2	1	0	1652	41	133	1	
Апелляций на результаты	7	1	0	0	1	70	1	3	0	
Удовлетворенных апелляций на результаты	3	1	0	0	0	25	0	0	0	
Дата и время начала работы комиссии	06.07.07:16:56	06.16.08:06:31	06.07.08:43:02	06.16.08:14:03	06.07.08:26:35	06.10.16:45:31	06.18.08:02:49	06.13.17:01:40	06.18.08:00:45	
Дата и время окончания работы комиссии	06.08.13:31:55	06.16.11:39:15	06.07.13:10:27	06.16.09:50:29	06.07.11:21:53	06.12.14:33:14	06.18.12:15:35	06.14.16:14:19	06.18.09:40:01	
Общее время работы комиссий (ч:мин)	30:14	03:32	04:2	01:36	02:55	45:47	04:12	23:12	01:39	

**III. Общая статистика по результатам организации и проведения ЕГЭ
в дополнительные сроки 2013 года**

Ульяновская область (73)

Английский язык ЕГЭ 2013 (дополнительный этап)

Всего экзаменуемых

16

Средний балл

54,06

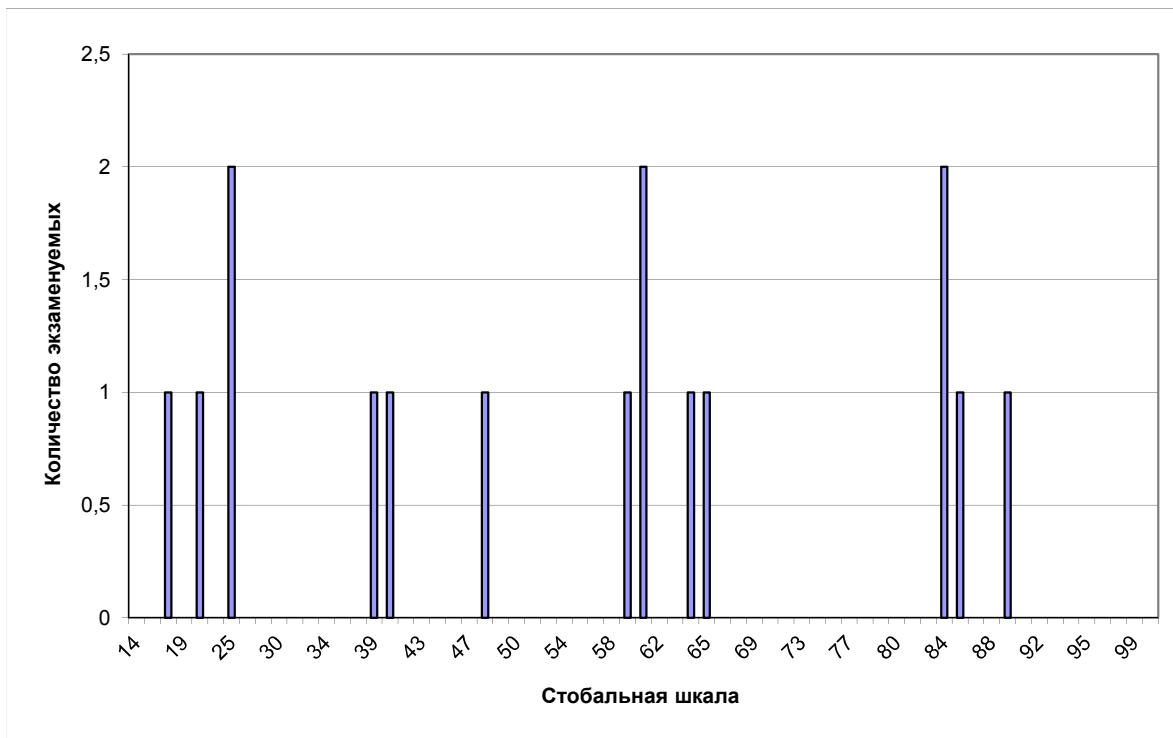
Освоение экзаменуемыми основных
общеобразовательных программ

Дополнительная информация

Порог (36 баллов)	Количество экзаменуемых	
Не преодолен	1	6,25%
Преодолен	15	93,75%
Всего	16	

Параметр	Значение
Минимальный балл	18
Максимальный балл	89
Количество 100-балльников	0

Распределение участников ЕГЭ по баллам



Выполнение заданий ЕГЭ



Ульяновская область (73)

Биология ЕГЭ 2013 (дополнительный этап)

Всего экзаменуемых

96

Средний балл

42,48

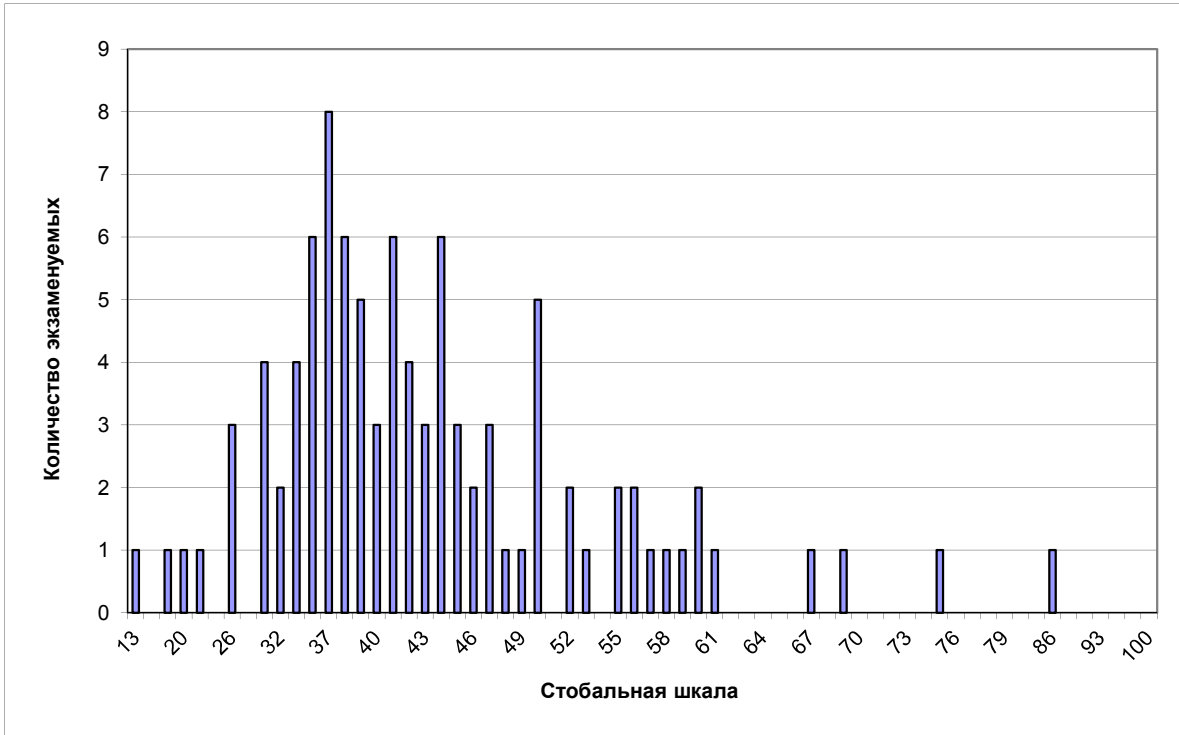
Освоение экзаменуемыми основных общеобразовательных программ

Дополнительная информация

Порог (36 баллов)	Количество экзаменуемых	
Не преодолен	17	17,71%
Преодолен	79	82,29%
Всего	96	

Параметр	Значение
Минимальный балл	13
Максимальный балл	86
Количество 100-балльников	0

Распределение участников ЕГЭ по баллам



Выполнение заданий ЕГЭ



Ульяновская область (73)

География ЕГЭ 2013 (дополнительный этап)

Всего экзаменуемых

14

Средний балл

40,71

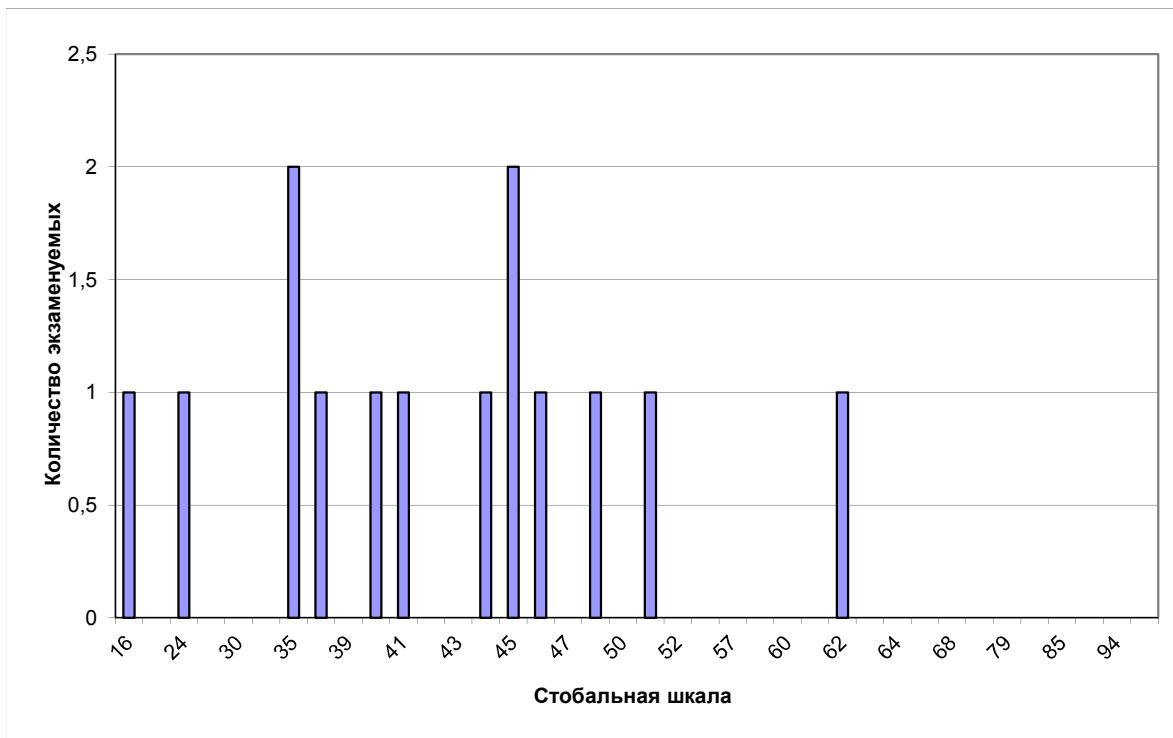
Освоение экзаменуемыми основных общеобразовательных программ

Дополнительная информация

Порог (36 баллов)	Количество экзаменуемых	
Не преодолен	4	28,57%
Преодолен	10	71,43%
Всего	14	

Параметр	Значение
Минимальный балл	16
Максимальный балл	62
Количество 100-балльников	0

Распределение участников ЕГЭ по баллам



Выполнение заданий ЕГЭ



Ульяновская область (73)

Информатика ЕГЭ 2013 (дополнительный этап)

Всего экзаменуемых

11

Средний балл

36,00

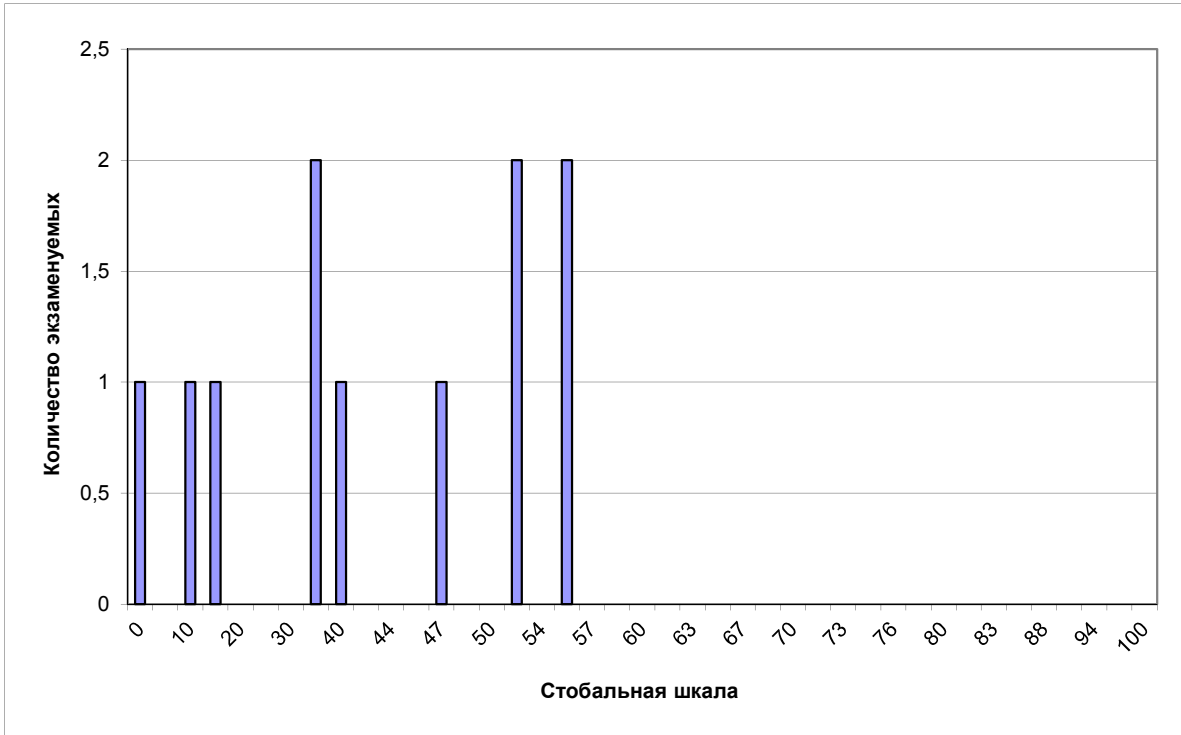
Освоение экзаменуемыми основных общеобразовательных программ

Порог (36 баллов)	Количество экзаменуемых	
Не преодолен	5	45,45%
Преодолен	6	54,55%
Всего	11	

Дополнительная информация

Параметр	Значение
Минимальный балл	0
Максимальный балл	55
Количество 100-балльников	0

Распределение участников ЕГЭ по баллам



Выполнение заданий ЕГЭ



Ульяновская область (73)

История России ЕГЭ 2013 (дополнительный этап)

Всего экзаменуемых

92

Средний балл

33,05

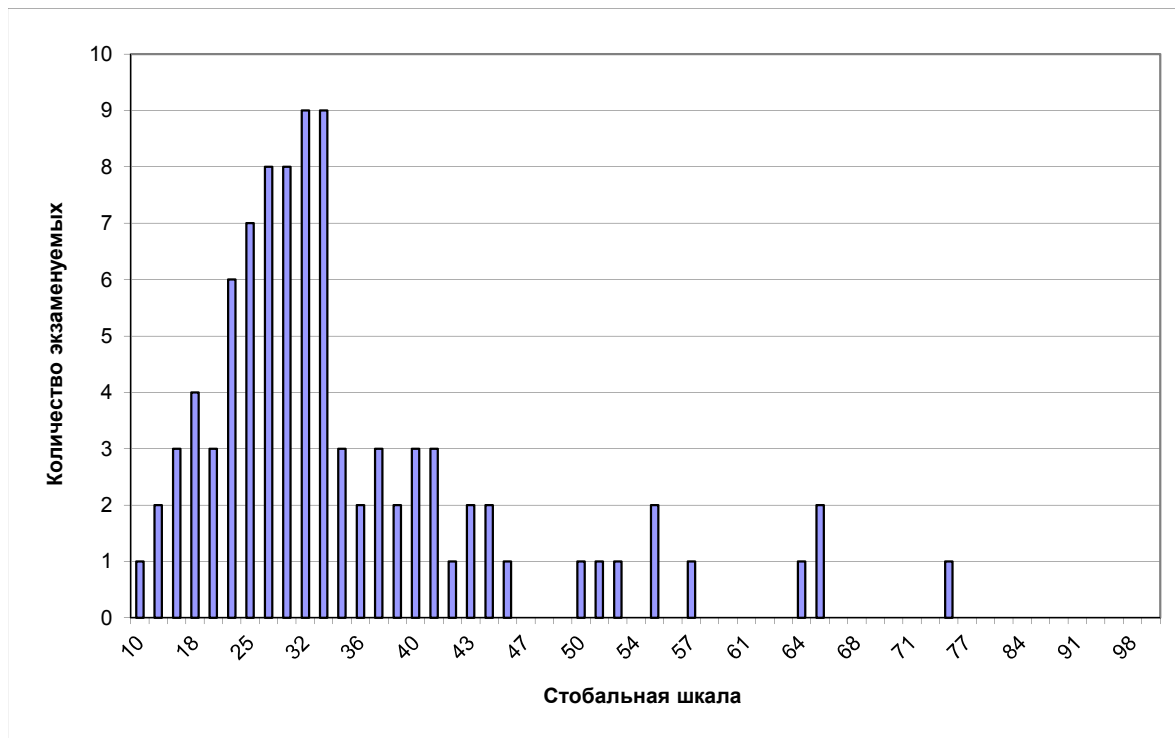
Освоение экзаменуемыми основных
общеобразовательных программ

Дополнительная информация

Порог (36 баллов)	Количество экзаменуемых	
Не преодолен	42	45,65%
Преодолен	50	54,35%
Всего	92	

Параметр	Значение
Минимальный балл	10
Максимальный балл	75
Количество 100-балльников	0

Распределение участников ЕГЭ по баллам



Выполнение заданий ЕГЭ



Ульяновская область (73)

Литература ЕГЭ 2013 (дополнительный этап)

Всего экзаменуемых

14

Средний балл

27,29

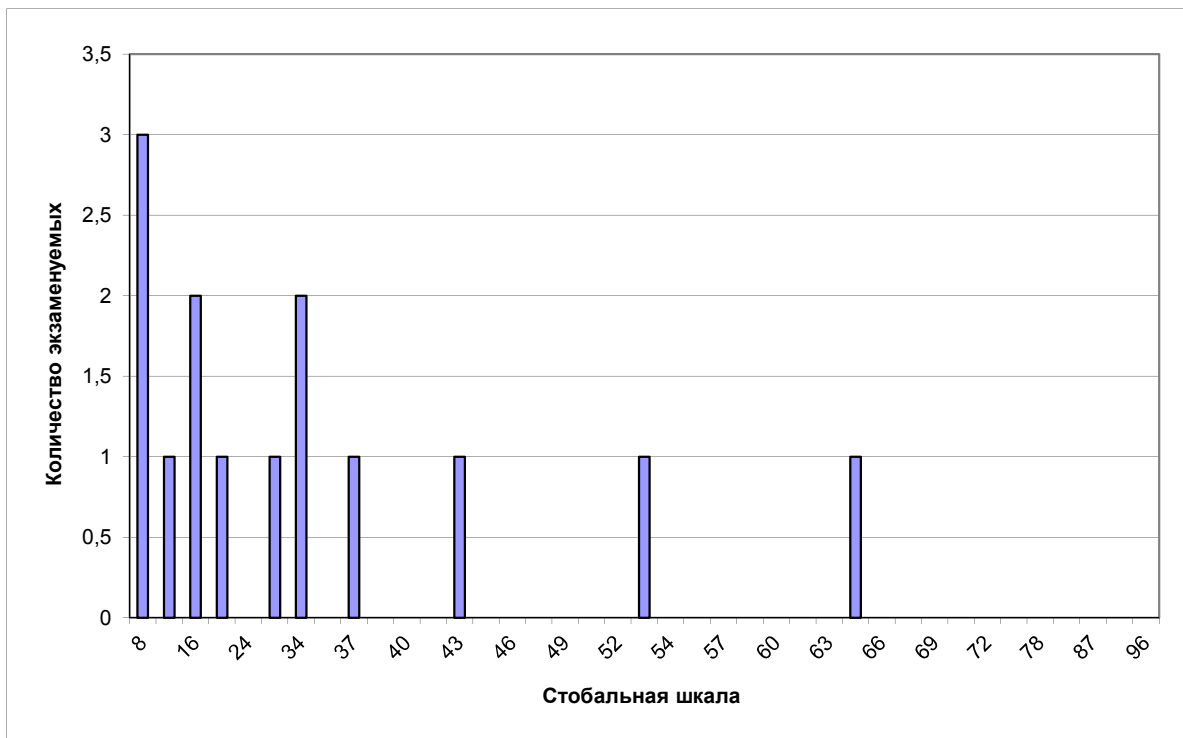
Освоение экзаменуемыми основных
общеобразовательных программ

Порог (36 баллов)	Количество экзаменуемых	
Не преодолен	8	57,14%
Преодолен	6	42,86%
Всего	14	

Дополнительная информация

Параметр	Значение
Минимальный балл	8
Максимальный балл	65
Количество 100-балльников	0

Распределение участников ЕГЭ по баллам



Выполнение заданий ЕГЭ



Ульяновская область (73)

Математика ЕГЭ 2013 (дополнительный этап)

Всего экзаменуемых

246

Средний балл

19,89

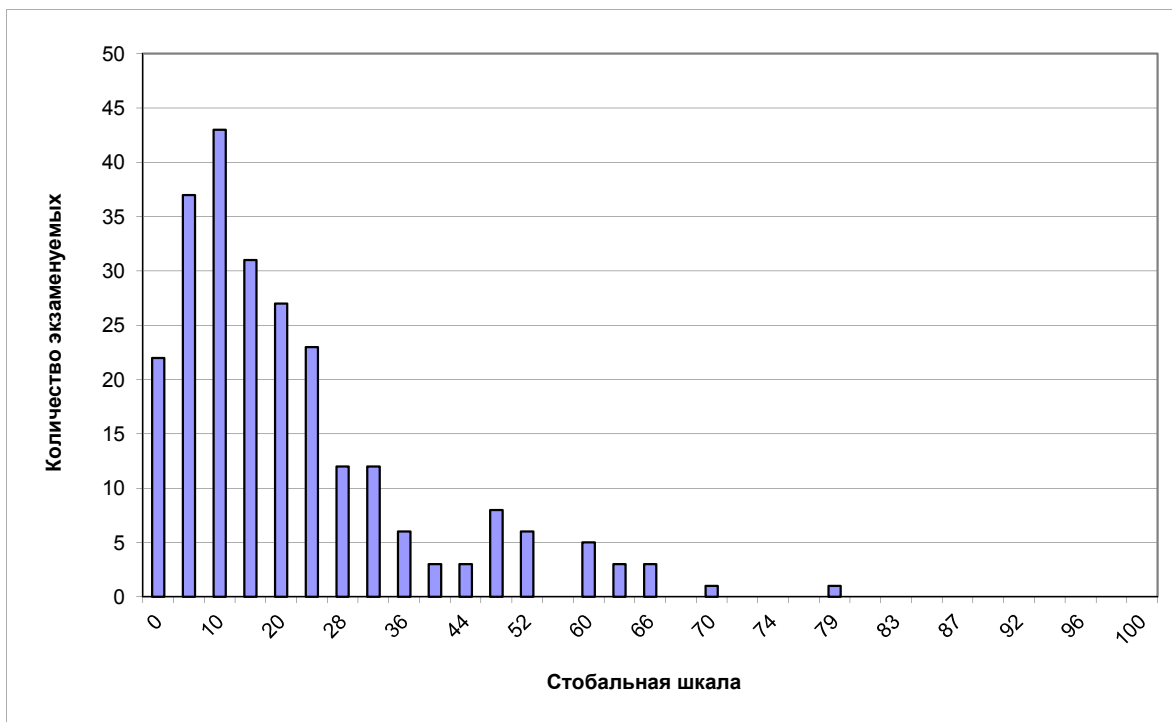
Освоение экзаменуемыми основных общеобразовательных программ

Порог (36 баллов)	Количество экзаменуемых	
Не преодолен	160	65,04%
Преодолен	86	34,96%
Всего	246	

Дополнительная информация

Параметр	Значение
Минимальный балл	0
Максимальный балл	79
Количество 100-балльников	0

Распределение участников ЕГЭ по баллам



Выполнение заданий ЕГЭ



Ульяновская область (73)

Немецкий язык ЕГЭ 2013 (дополнительный этап)

Всего экзаменуемых

1

Средний балл

19,00

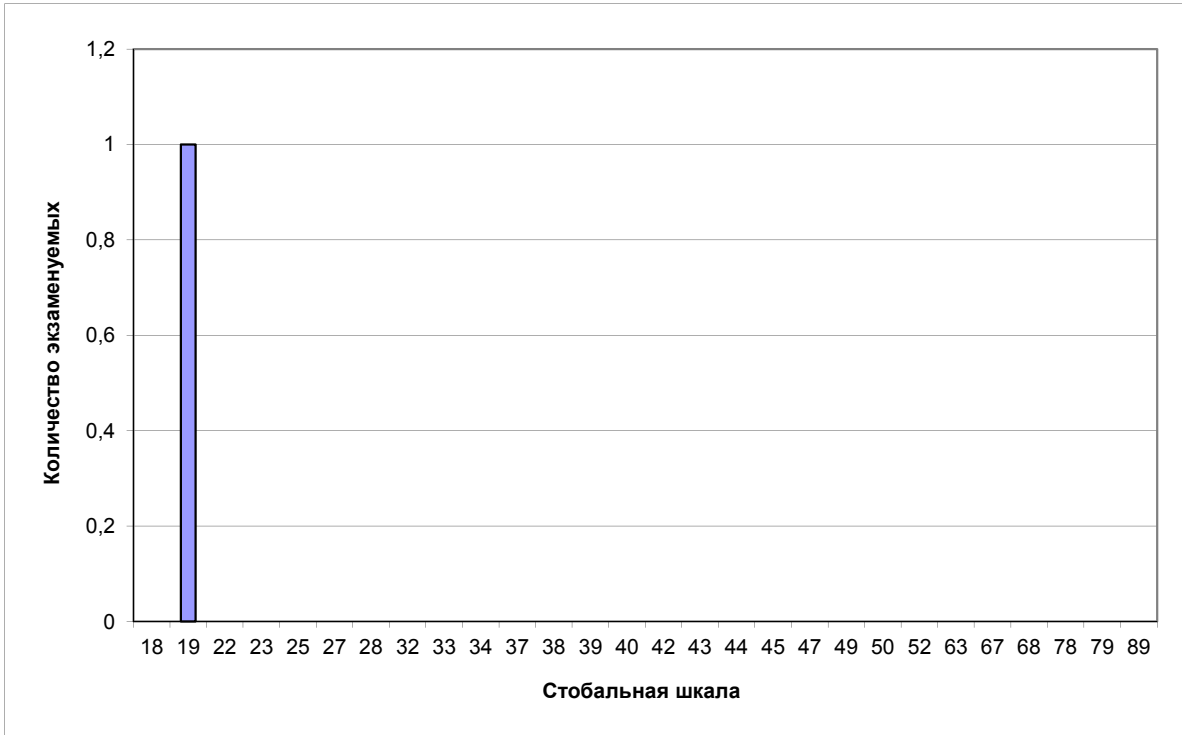
Освоение экзаменуемыми основных общеобразовательных программ

Порог (36 баллов)	Количество экзаменуемых	
Не преодолен	1	100,00%
Преодолен	0	0,00%
Всего	1	

Дополнительная информация

Параметр	Значение
Минимальный балл	19
Максимальный балл	19
Количество 100-балльников	0

Распределение участников ЕГЭ по баллам



Выполнение заданий ЕГЭ



Ульяновская область (73)

Обществознание ЕГЭ 2013 (дополнительный этап)

Всего экзаменуемых

226

Средний балл

43,31

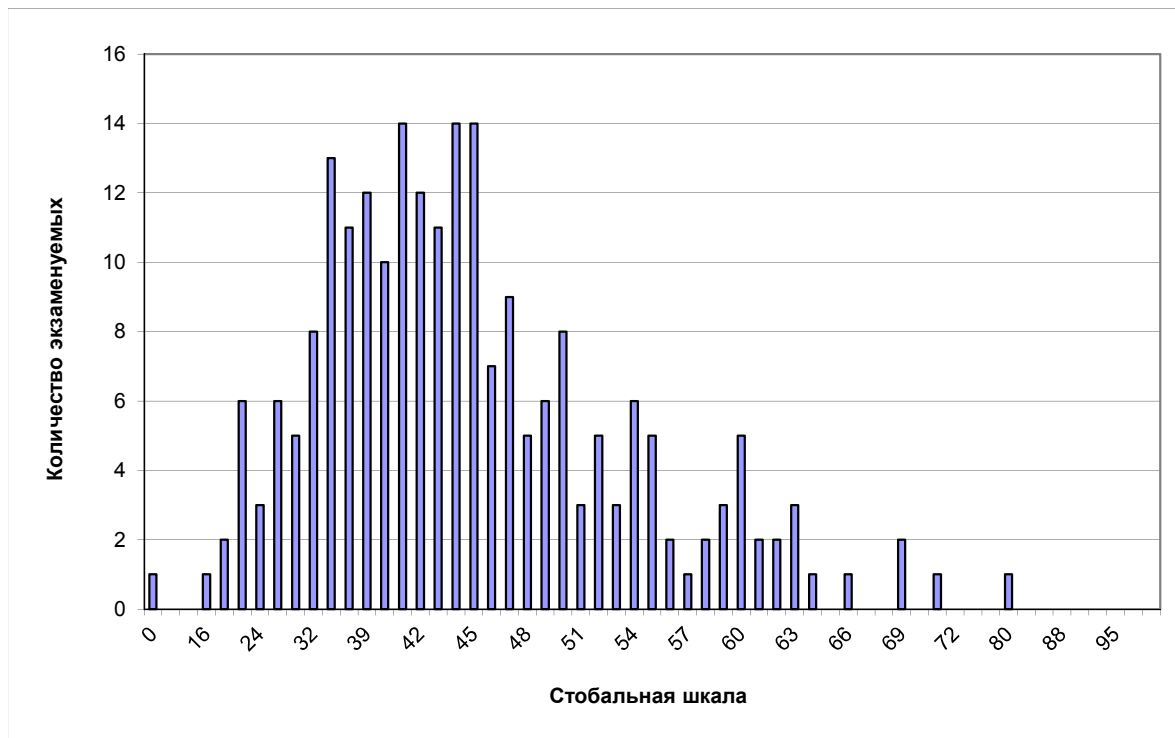
Освоение экзаменуемыми основных общеобразовательных программ

Дополнительная информация

Порог (36 баллов)	Количество экзаменуемых	
Не преодолен	56	24,78%
Преодолен	170	75,22%
Всего	226	

Параметр	Значение
Минимальный балл	0
Максимальный балл	80
Количество 100-балльников	0

Распределение участников ЕГЭ по баллам



Выполнение заданий ЕГЭ



Ульяновская область (73)

Русский язык ЕГЭ 2013 (дополнительный этап)

Всего экзаменуемых

342

Средний балл

49,88

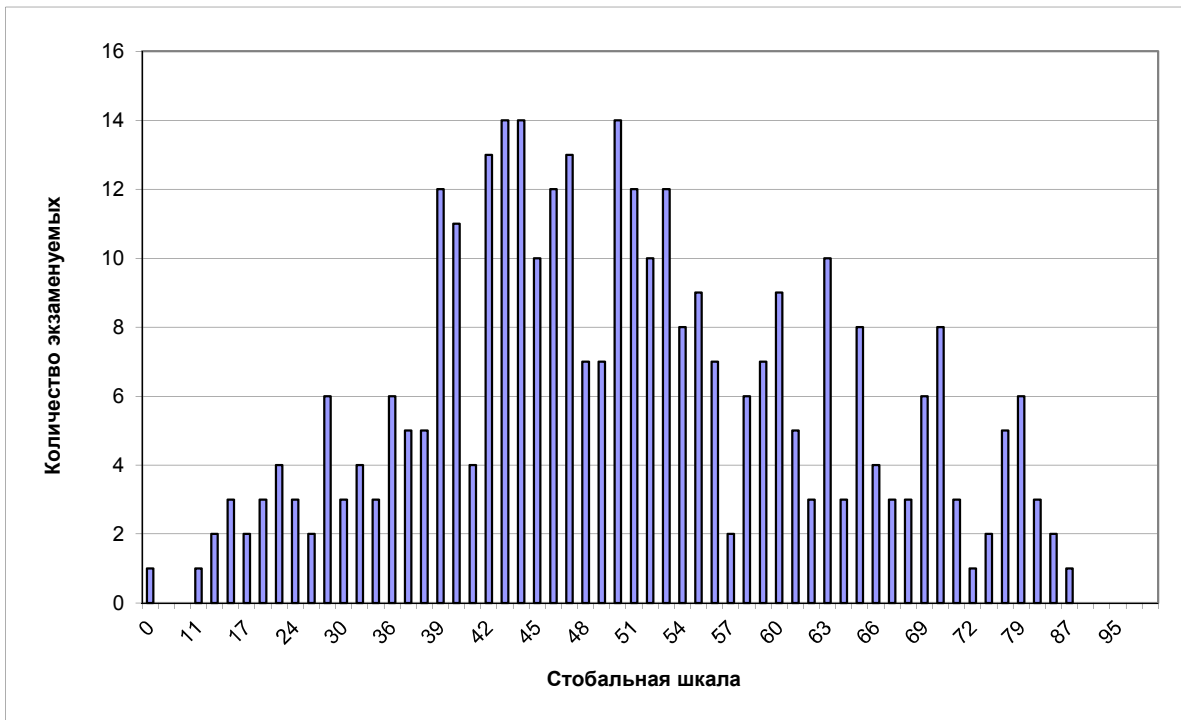
Освоение экзаменуемыми основных общеобразовательных программ

Порог (36 баллов)	Количество экзаменуемых	
Не преодолен	37	11%
Преодолен	305	89%
Всего	342	

Дополнительная информация

Параметр	Значение
Минимальный балл	0
Максимальный балл	87
Количество 100-балльников	0

Распределение участников ЕГЭ по баллам



Выполнение заданий ЕГЭ



Ульяновская область (73)

Физика ЕГЭ 2013 (дополнительный этап)

Всего экзаменуемых

98

Средний балл

34,62

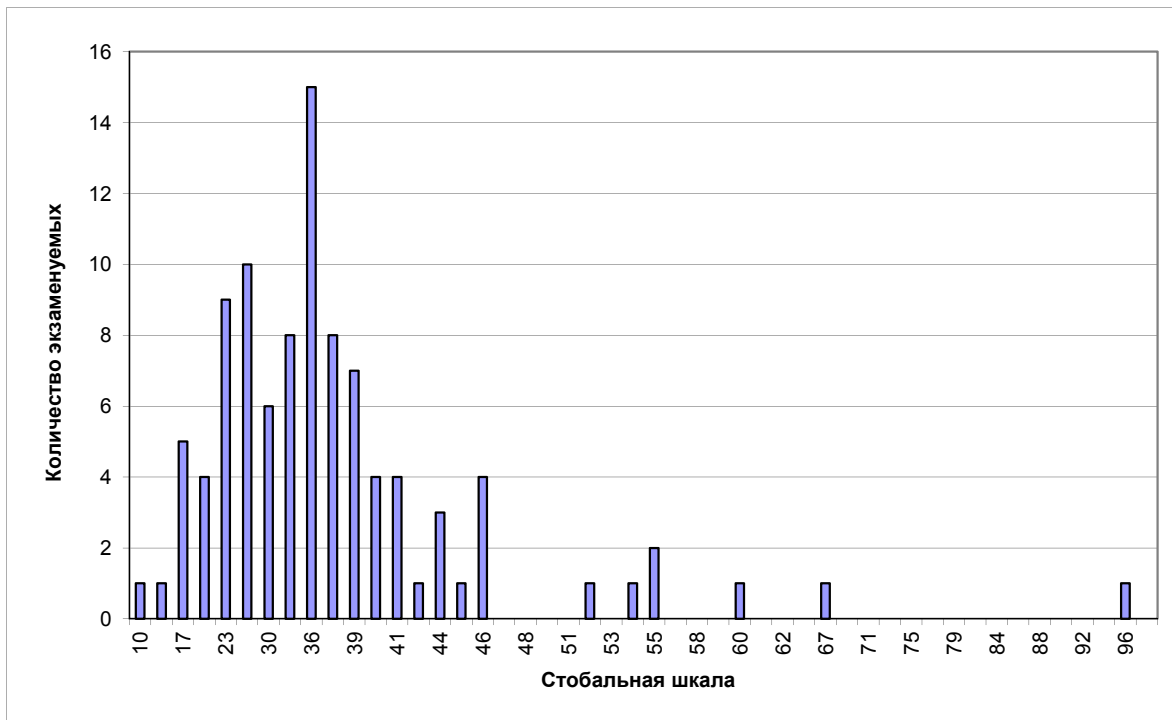
Освоение экзаменуемыми основных общеобразовательных программ

Дополнительная информация

Порог (36 баллов)	Количество экзаменуемых	
Не преодолен	44	44,90%
Преодолен	54	55,10%
Всего		
	98	

Параметр	Значение
Минимальный балл	10
Максимальный балл	96
Количество 100-балльников	0

Распределение участников ЕГЭ по баллам



Выполнение заданий ЕГЭ



Ульяновская область (73)

Химия ЕГЭ 2013 (дополнительный этап)

Всего экзаменуемых

16

Средний балл

40,63

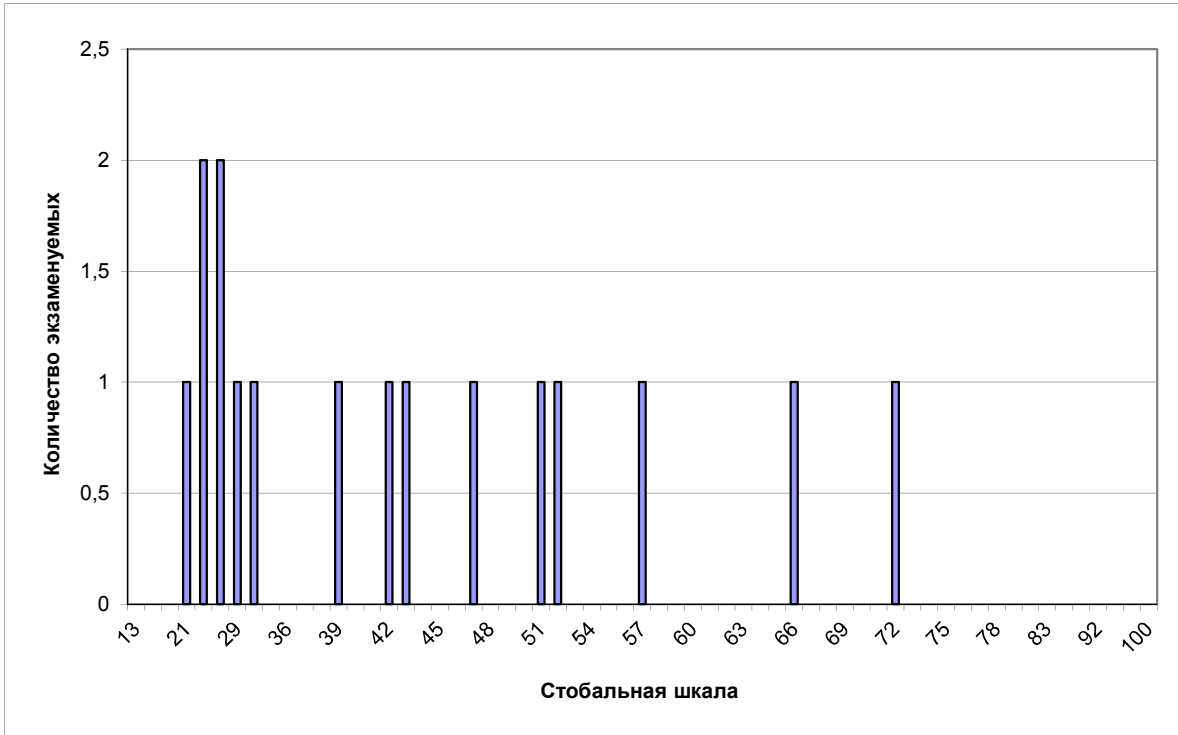
Освоение экзаменуемыми основных
общеобразовательных программ

Порог (36 баллов)	Количество экзаменуемых	
Не преодолен	7	43,75%
Преодолен	9	56,25%
Всего	16	

Дополнительная информация

Параметр	Значение
Минимальный балл	21
Максимальный балл	72
Количество 100-балльников	0

Распределение участников ЕГЭ по баллам



Выполнение заданий ЕГЭ



IV. Сравнение результатов ЕГЭ Ульяновской области с результатами по РФ.

Результаты ЕГЭ в Ульяновской области по сравнению с общероссийскими в 2013 году

Предмет		Кол-во участников	Миним. Балл установленный Рособрнадзором	Процент выпускников текущего года, участвовавших в ЕГЭ, набравших тестовый балл ниже минимального количества баллов	Кол-во 100-балльников
Русский язык	РФ	834 020	36	0,81	2 559
	Регион	6 705		1,06	18
Математика	РФ	803 741	24	2,56	538
	Регион	6 445		3,41	9
Физика	РФ	208 875	36	7,01	474
	Регион	1 946		6,98	0
Химия	РФ	93 802	36	4,37	3 220
	Регион	714		6,35	33
Информатика и ИКТ	РФ	58 851	40	6,66	563
	Регион	469		6,73	5
Биология	РФ	162 248	36	5,96	466
	Регион	1 752		7,05	3
История	РФ	164 219	32	7,36	500
	Регион	1 620		7,67	4
География	РФ	20 736	37	11,14	193
	Регион	93		17,11	0
Английский язык	РФ	74 668	20	1,14	581
	Регион	510		1,06	7
Немецкий язык	РФ	2 768	20	1,96	4
	Регион	37		3,03	0
Французский язык	РФ	1 561	20	0,20	5
	Регион	4		0,00	0
Обществознание	РФ	481 990	39	3,64	500
	Регион	4 628		3,76	6
Литература	РФ	44 420	32	2,04	457
	Регион	266		1,42	0

Сравнение результатов выпускников текущего года Ульяновской области, участвовавших в ЕГЭ с результатами ЕГЭ по РФ в разрезе общеобразовательных предметов в 2013 г.

Общеобразовательный предмет	Русский язык	Математика	Физика	Химия	Информатика и ИКТ	Биология	История	География	Английский язык	Немецкий язык	Французский язык	Обществознание	Испанский язык	Литература
РФ	63,38	48,72	53,48	67,82	63,10	58,56	54,80	57,23	72,36	58,63	69,45	59,46	68,88	58,43
Ульяновская область	63,78	50,18	53,67	68,38	63,75	56,95	55,88	50,63	76,22	42,91	47,75	60,11	0,00	63,33

Количество участников ЕГЭ, получивших 100 баллов по ЕГЭ в 2013 г.

по отдельным предметам

Предмет	Ульяновская область			РФ	
	Количество участников	% от общего числа тестируемых по предмету	Человеки	% от общего числа тестируемых по предмету	
Русский язык	18	0,27	2 559	0,31	
Математика	9	0,14	538	0,07	
Физика	0	0,00	474	0,23	
Химия	33	4,62	3 220	3,43	
Информатика и ИКТ	5	1,07	563	0,96	
Биология	3	0,17	466	0,29	
История	4	0,25	500	0,30	
География	0	0,00	193	0,93	
Английский язык	7	1,37	581	0,78	
Немецкий язык	0	0,00	4	0,14	
Французский язык	0	0,00	5	0,32	
Обществознание	6	0,13	500	0,10	
Испанский язык	0	0,00	0	0,00	
Литература	0	0,00	457	1,03	

Заключение. Основные направления совершенствования региональной модели организации и проведения ЕГЭ.

2013 год стал годом совершенствования региональной модели организации и проведения ЕГЭ, о чём свидетельствуют его основные результаты:

- средний балл ЕГЭ по многим общеобразовательным предметам стал выше по сравнению с 2012 годом;
- количество участников, добившихся 100-балльных результатов повысилось с 32 в 2012 году до 85;
- численность участников ЕГЭ, получивших 90 и более баллов, значительно увеличилась;
- региональный институт общественных наблюдателей расширился за счёт 295 представителей общественности.

Вместе с тем авторы информационно-статистического сборника отмечают проблемы и вопросы, которые требуют системных решений как на региональном уровне, так и на уровне муниципального образования и образовательного учреждения.

Рассматривая дальнейшие перспективы развития региональной системы качества образования, необходимо в 2013-2014 учебном году решить следующие задачи:

- продолжить работу по дальнейшему совершенствованию нормативно - правовой основы деятельности региональной системы оценки качества образования в Ульяновской области, обеспечивая её системное функционирование;
- создать портал региональной системы оценки качества образования;
- разработать и внедрить дополнительные меры по обеспечению информационной безопасности с целью недопущения нарушений порядка проведения ЕГЭ;
- усилить контроль за соблюдением требований информационной безопасности на всех этапах подготовки и проведения ЕГЭ;
- совершенствовать систему информирования организаторов и участников ЕГЭ о порядке его проведения в текущем учебном году;
- совершенствовать профориентационную работу в общеобразовательных учреждениях области,
- организовать проведение социологических опросов по изучению карьерных, образовательных и миграционных устремлений выпускников общеобразовательных учреждений;
- совершенствовать инструментарий измерения качества образования в начальной и основной школах;
- обеспечить системность повышения квалификации педагогов, работающих в выпускных классах.